

Möbel LETZ

Finden und Wohlfühlen



Typenplan

Emmi von Restyl - Schlafsofa elephant mit Bettkasten

Wichtiger Hinweis für Sie

Etwaige Hinweise des Herstellers in dieser Produktinformation, die sich auf die Gewährleistung beziehen, haben für Sie keinerlei Bindungswirkung und können von Ihnen ignoriert werden. Ihre gesetzlichen Gewährleistungsrechte als Verbraucher uns gegenüber, als Ihrem Verkäufer, werden dadurch in keiner Weise berührt oder eingeschränkt. Sie können sich wegen aller Mängel jederzeit an uns wenden. Darüber hinaus gehende Herstellergarantien bleiben

Polen, info@restyl.pl

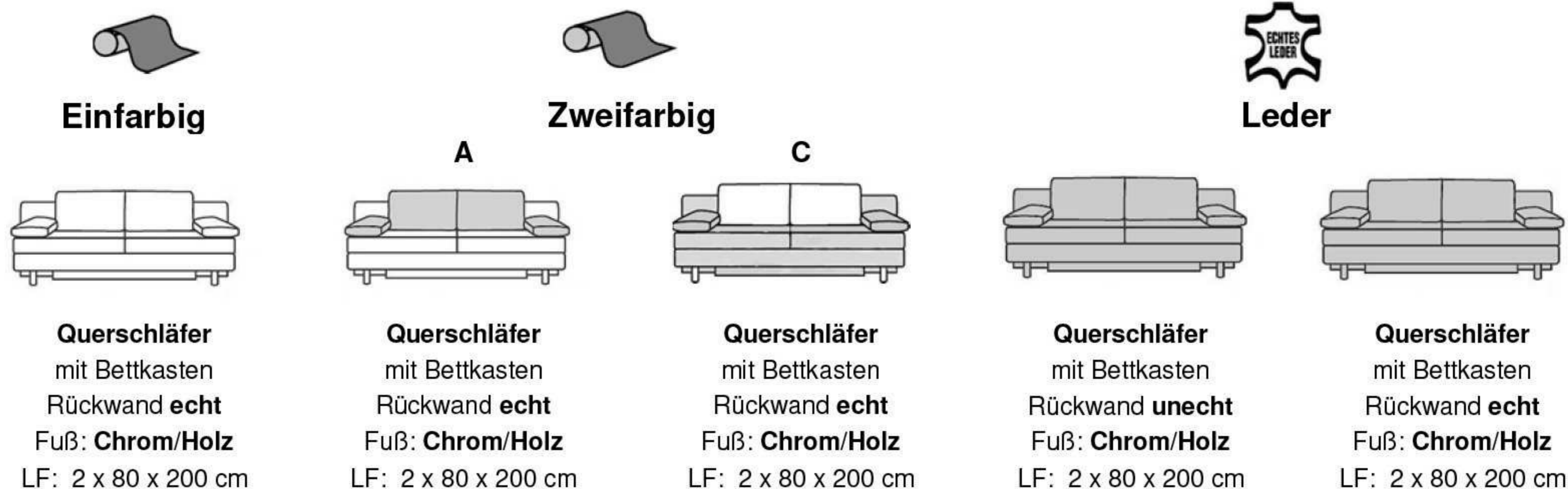
Möbel Letz GmbH
Am Gewerbepark 11
06895 Zahna-Elster

Tel.: 035383 - 6018 50

Fax.: 035383 - 6018 17

Emmi | Querschläfer

Maße ca:
 B: 200 cm
 H: 90 cm
 T: 102 cm
 SH: 45 cm
 LH: 45 cm
 GT: 162 cm



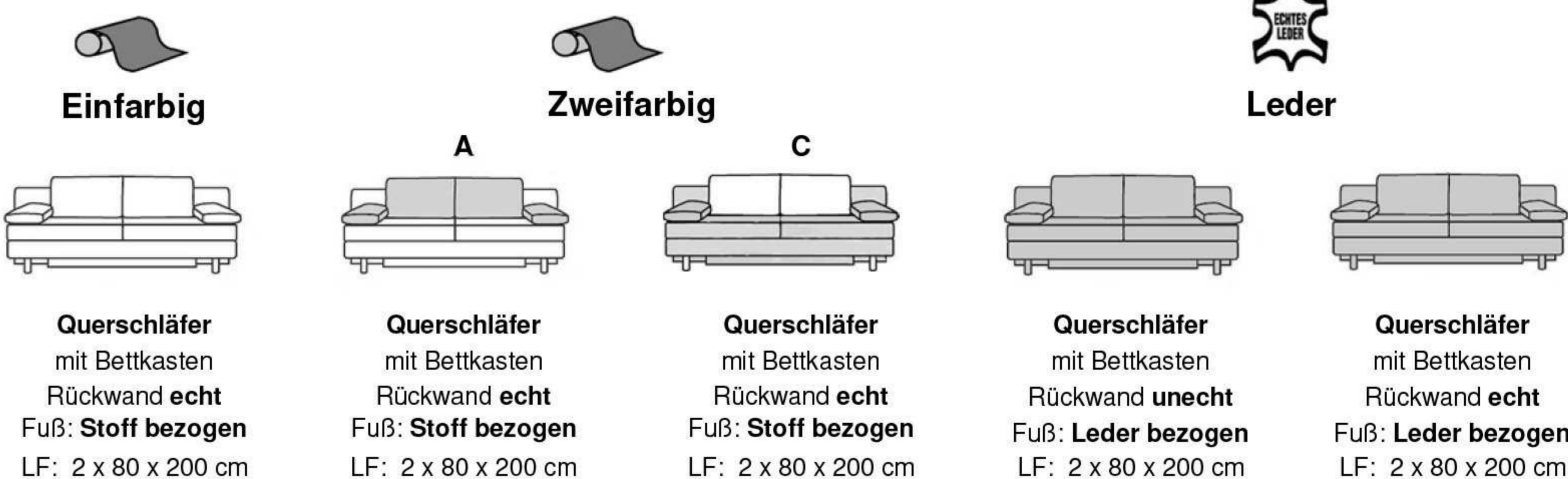
Artikel-Nr.:
 Stoff-Gruppe:
 Preisgrundlage für Fremdstoff

1
2
3
4
5
10
11
12

Leder
Dickleder
Premiumleder

8595-572	8595-792	8595-992	8595-568	8595-578
-----------------	-----------------	-----------------	-----------------	-----------------

Stoffanordnung zweifarbig:
 1. Stoff: Korpus, Sitz, Rücken
 2. Stoff: lose Rücken- und Armlehnkissen



Artikel-Nr.:
 Stoff-Gruppe:
 Preisgrundlage für Fremdstoff

1
2
3
4
5
10
11
12

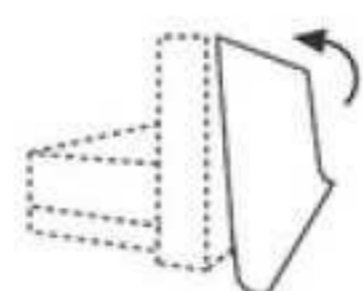
Leder
Dickleder
Premiumleder

9595-572	9595-792	9595-992	9595-568	9595-578
-----------------	-----------------	-----------------	-----------------	-----------------

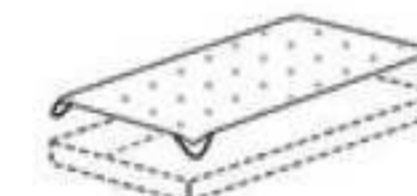
Stoffanordnung zweifarbig:
 1. Stoff: Korpus, Sitz, Rücken
 2. Stoff: lose Rücken- und Armlehnkissen

Option Schonerdecke für alle Varianten

integrierte Schonerdecke



lose Schonerdecke

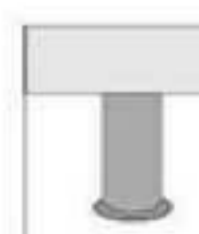


Artikel-Nr.: **859APS / 959APS**

8590-160 / 9590-160

Füße:

Stoff-Gruppe: alle



Produktmerkmale: Durch Vorziehen der Sitzfläche und Herunterklappen des Rückenteils entsteht eine Doppelliege Schlafen auf Sitzhöhe.

Fuß: Chrom

Verarbeitung:
Sitzteil: **Comfort Plus Federn** auf Lattenrost mit Polyschaum und Wattevlies.
Rückenteil: **Comfort Plus Federn** auf Grundplatte mit Polyschaum und Wattevlies.
Rücken- u. Armlehnkissen: Polyschaum und Wattevlies
Korpus: Geräumiger Bettkasten, innen kunststoffbeschichtet
Option: Integrierte Schonerdecke / lose Schonerdecke



Fuß: Stoff / Leder bezogen

Achtung: Rückenkissen in Leder sind hinten mit Drell bezogen.

Die Ausführung der Zweifarbigkeit ist in Stoff wie abgebildet oder beschrieben möglich.
 Bei zweifarbigter Verarbeitung wird immer die höhere Stoffgruppe bei der Berechnung zugrunde gelegt!

Bitte immer unsere 7-stellige Bestellnummer angeben!



Fuß: Holzfüße

buche natur, erle, wenge