

Möbel LETZ

Finden und Wohlfühlen



Typenplan

Cubo von Sudbrock - Lowboard V22 Glattlack onyxgrau

Wichtiger Hinweis für Sie

Etwaige Hinweise des Herstellers in dieser Produktinformation, die sich auf die Gewährleistung beziehen, haben für Sie keinerlei Bindungswirkung und können von Ihnen ignoriert werden. Ihre gesetzlichen Gewährleistungsrechte als Verbraucher uns gegenüber, als Ihrem Verkäufer, werden dadurch in keiner Weise berührt oder eingeschränkt. Sie können sich wegen aller Mängel jederzeit an uns wenden. Darüber hinaus gehende Herstellergarantien bleiben natürlich unberührt. Dieser Artikel wird hergestellt von Sudbrock, Brunnenstr. 2, 33397 Rietberg, Deutschland, auftraege@sudbrock.de

Möbel Letz GmbH
Am Gewerbepark 11
06895 Zahna-Elster

Tel.: 035383 - 6018 50

Fax.: 035383 - 6018 17

CUBO Mediamöbel

- S. 2 - 6 Programm / Technische Hinweise
- S. 7 - 8 Vorschläge
- S. 9 - 16 Korpuselemente
- S. 17 Zubehör
- S. 18 Abdeckblätter



CUBO Mediamöbel

CUBO Mediamöbel - das Design

Die Serie CUBO Mediamöbel ist speziell für die Unterbringung von Medienmodulen entwickelt worden. Ob HiFi, Subwoofer, Soundbar oder Blu-ray-Player: Alle handelsüblichen Geräte lassen sich schnell und unkompliziert im Inneren platzieren und werden über praktische Kabeldurchlässe miteinander verbunden. Dabei verschwinden unschöne Kabel hinter magnetisch verschließbaren Sichtblenden. Das Ergebnis: Ein aufgeräumtes Wohnzimmer lädt zum Hörerlebnis ein. Alle Geräte können bequem per Infrarot-Fernbedienung angesteuert werden.

Raffiniert: Für eine brillante Soundwiedergabe verwendet Sudbrock perforierte Frontelemente aus Metall. Sie können im selben Farbton lackiert werden wie das Hauptmodul und sind eleganter sowie pflegeleichter als herkömmliche Fronten aus Stoff. Ein weiteres Plus in Sachen Gestaltungsfreiheit: Die Mediamöbel-Serie ist systemgleich mit CUBO, sodass sich das Möbeldesign nahtlos in das Wohnprogramm von Sudbrock einfügt. Alle Kommoden, Lowboards, Sideboards und Highboards von CUBO lassen sich perfekt dazu kombinieren.



Geschlossene Gehrung (Glattlack)
ist Standard. Korpusse mit Hochglanz-
außenseiten sind mit der geschlossenen
Gehrung nicht lieferbar.



"Offene" Gehrung
Bei Glattlackausführung ab sofort auf Wunsch
lieferbar. Korpusse mit Hochglanzaußenseiten
werden ab sofort mit der "offenen Gehrung"
gefertigt.



Geschlossene Gehrung (Furnier)
Standard

CUBO Mediamöbel - das System

Das modular konzipierte Mediamöbel ist in verschiedenen Höhen und Breiten lieferbar und mit Türen, Schubkästen, Klappen oder offenen Fächern erhältlich. Sämtliche Fronten sind aufschlagend, d.h. der Rahmen wird von den Türen verdeckt.

Ob bodenbezogen oder hängend - die Kombinationsmöglichkeiten sind vielseitig.

Stehen mehrere Module nebeneinander, können auf Wunsch durchgehende Abdeckblätter geliefert werden (auch aus Glas).

Und wie immer bei Sudbrock ist die Auswahl an Farbtönen (Glattlack und Hochglanz) und Holzarten groß.

CUBO Mediamöbel - die Furnierung

Fronten bis zu einer Höhe von 3 Rastern sind serienmäßig waagrecht furniert, höhere Fronten werden senkrecht furniert.

CUBO Mediamöbel

CUBO Mediamöbel - Technische Hinweise

Höhen

Raster Korpushöhe in cm zzgl. Drehfüße (1,8 cm) und Abdeckblatt (0,6 / 1 cm)

2	=	72,2	
1,5	=	54,1	
1 1/3	=	48,0	
1	=	36,1	
2/3	=	24,0	

Standardfuß 1,8 cm

Tiefen

	45-er
Korpus	42,6 cm
Einlegeboden	40,0 cm
Einlegeboden hinter Klappe	34,0 cm
Glas-Einlegeboden	39,5 cm
Lichte Tiefe	40,6 cm
Abdeckblatt	45,0 cm

Breiten

	<u>30</u>	<u>40</u>	<u>60</u>	<u>70</u>	<u>80</u>	<u>100</u>	<u>120</u>	<u>140</u>
Außenmaß	30,0 cm	40,0 cm	60,0 cm	70,0 cm	80,0 cm	100,0 cm	120,0 cm	140,0 cm
Innenmaß	26,2 cm	36,2 cm	56,2 cm	66,2 cm	76,2 cm	96,2 cm	116,2 cm	136,2 cm
bei Mittelseite	-	-	-	-	-	2x 46,2 cm	2x 56,2 cm	2x 66,2 cm

Maximale Länge Abdeckblatt 1,0 cm: 320 cm

Maximale Länge Glasabdeckblatt 0,6 cm: 300 cm

CUBO Mediamöbel

Die Oberflächen

Preisgruppe 10

Furnier

103 Wildeiche (astfrei)
121 Eiche anthrazit
124 Wildeiche coffee
125 Kernbuche
127 Eiche milk
129 Eiche sahara
153 Eiche grau

Glattlack

419 blütenweiß
(ähnlich RAL 9010)

Preisgruppe 20

Furnier

102 Ethno Eiche (astig)
115 Nussbaum natur
132 Kirschbaum hell
143 Kirschbaum cognac
155 Eiche milk (astig) **NEU**

Glattlack

405 muschelgrau	454 orientrot
407 steingrau	465 sienna
408 terra	467 bordeaux
409 magnolia	469 kaschmir
411 onyxgrau	474 mocca
417 salbei	475 sky
420 verkehrsweiß (RAL 9016)	477 indisch rot
432 pacificblau	480 ziegelrot NEU
435 schwarzblau	481 antik rosa NEU
437 quarz	490 curry
439 schwarz	494 canagrau
	496 superlemon

Für eine Type aus unterschiedlichen Preisgruppen wird komplett die höhere Preisgruppe berechnet.

Zargenlackierung

Art.-Nr.

27756

Schubkastenzarge und -boden in Korpusfarbe lackiert. Mehrpreis pro Schubkasten.

CUBO Mediamöbel

Die Sockelvarianten

STANDARD


Drehfuß, 18 mm



Alternative (preisgleich)

Sockelleiste, 26 mm



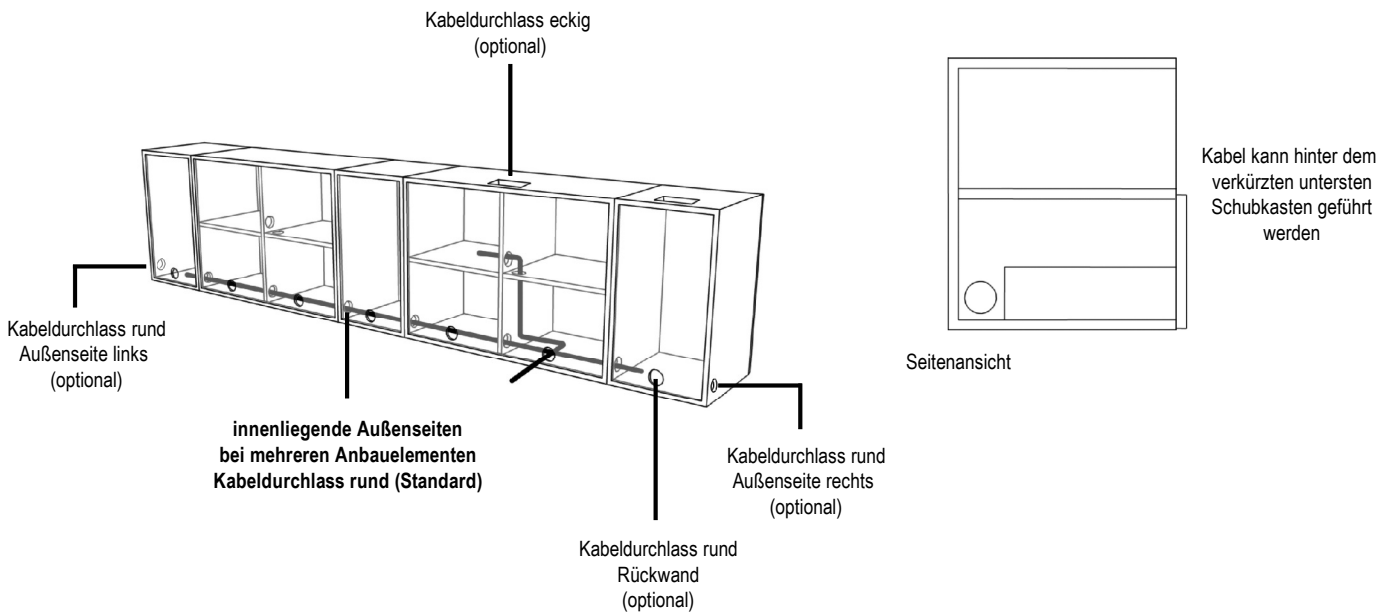
Sockel		Breite	bis 70 cm	bis 100 cm	bis 120 cm	bis 180 cm	bis 260 cm
inkl. Höhenversteller 10 cm hoch							
	Art.-Nr.		27343	27344	27340	27341	27342

durchgehende Sockelplatte										
26 mm stark		<ul style="list-style-type: none"> - Werden mehrere Korpuselemente nebeneinander geplant, kann die Sockelplatte bis zu einer Länge von 320 cm durchgehend gefertigt werden. ACHTUNG: Kein Ausschnitt für Subwoofer möglich! - Mehrpreis für eine durchgehende Sockelplatte - mit Höhenverstellern - Ausführung standardmäßig wie Korpusfarbe 								
		Breite 30 - 100 cm			Breite 120 - 160 cm			Breite 180 - 320 cm		
		4 Höhenversteller			6 Höhenversteller			8 Höhenversteller		
Art.-Nr.	27380	27381	27382	27383	27384	27385	27386	27387	27388	
Breite bis	70 cm	100 cm	120 cm	140 cm	180 cm	200 cm	240 cm	280 cm	320 cm	
Tiefe	42,3 cm	42,3 cm	42,3 cm	42,3 cm	42,3 cm	42,3 cm	42,3 cm	42,3 cm	42,3 cm	

CUBO Mediamöbel

Kabelmanagement

Einzelement



Die Verkabelung der Geräte erfolgt im hinteren unteren Korpusbereich. Standardmäßig befindet sich hinter einer Lochblechklappe ein Kabeldurchlass rund.

Kabeldurchlass rund



(Ø 60 mm alufarbig)
Bitte Position wie oben pro Element angeben.

z.B.: Kabeldurchlass rund Außenseite links.

eingebaut: **Art.-Nr. 17808**

Kabeldurchlass im Korpus
(1 Bohrung)

Kabeldurchlass eckig




Kabeldurchlass rechteckig, alufarbig, für Korpus einschl. Abdeckblatt (Bei Korpusen mit Mittelseite sitzt der Kabeldurchlass mittig darüber.)
Fräsmaß: 7,2 x 15,2 cm

Art.-Nr. 77810

Rückwandblende

für Elemente mit einem 1/2 Raster oder 2/3 Raster Fach (maximale Breite 80 cm)



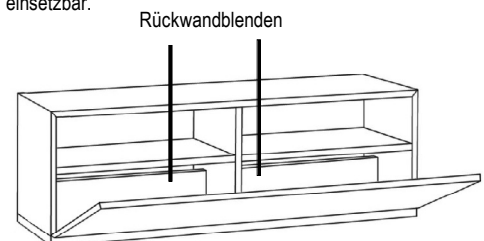
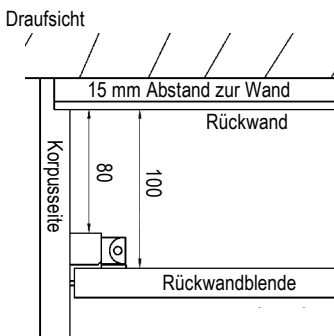
Rückwandblende mit Magnethalterung

Art.-Nr. 27841

Bitte zusätzlich zu den Soundelementen mitbestellen.
Bei Elementen mit mehreren Mittelseiten sind die Rückwandblenden für jedes Fach separat zu bestellen.

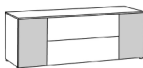

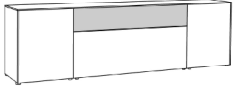
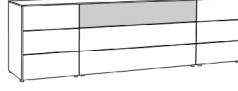
Die Rückwandblende mit Magnethalterung ist nur zum Verdecken von Kabeln, Mehrfachsteckern, Router etc. einsetzbar.

Fächer für Geräte sind ohne Blende zu planen.

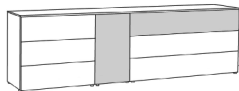

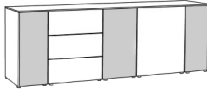
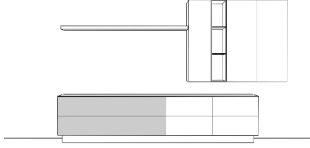


Die Verkabelung der Geräte kann von vorne mit magnetisch befestigten Blenden verdeckt werden.

CUBO Mediamöbel

Komplettvorschläge	
<p>Vorschlag 1</p> <p>B 140 cm H 50,8 cm T 45 cm</p>	<p>Art.-Nr.</p> <p>42010 Korpus, 1 Klappe mit Lochblech, 50,8H 30B 45T</p> <p>42010 Korpus, 1 Klappe mit Lochblech, 50,8H 30B 45T</p> <p>42042 Korpus, 2 Klappen, 50,8H 80B 45T</p> <p>22317 Abdeckblatt, 150x45 cm</p> 
<p>Vorschlag 2</p> <p>B 260 cm H 50,8 cm T 45 cm</p>	<p>Art.-Nr.</p> <p>42040 Korpus, 2 Klappen, 50,8H 60B 45T</p> <p>42040 Korpus, 2 Klappen, 50,8H 60B 45T</p> <p>42068 Korpus, 1 Klappe mit Lochblech, 1 Klappe 50,8H 140B 45T</p> <p>22328 Abdeckblatt, 280x45 cm</p> 
<p>Vorschlag 3</p> <p>B 260 cm H 75 cm T 45 cm</p>	<p>Art.-Nr.</p> <p>42124 Korpus, 1 Tür links, 2R 60B 45T</p> <p>42162 Korpus, 1 Klappe mit Lochblech, 1 Klappe 2R 140B 45T</p> <p>42124 Korpus, 1 Tür rechts, 2R 60B 45T</p> <p>22328 Abdeckblatt, 280x45 cm</p> 
<p>Vorschlag 4</p> <p>B 260 cm H 75 cm T 45 cm</p>	<p>Art.-Nr.</p> <p>42180 Korpus, 3 Schübe, 2R 60B 45T</p> <p>42176 Korpus, 1 Klappe mit Lochblech, 1 Klappe, 1 Schub, 2R 140B 45T</p> <p>42180 Korpus, 3 Schübe, 2R 60B 45T</p> <p>22328 Abdeckblatt, 280x45 cm</p> 





CUBO Mediamöbel

Komplettvorschläge	
<p>Vorschlag 5</p> <p>B 260 cm H 72 cm T 45 cm</p>	 <p>Art.-Nr.</p> <p>42182 Korpus, 3 Schübe, 2R 80B 45T 42112 Korpus, 1 Klappe für Subwoofer, 2R 40B 45T 42176 Korpus, 2 Klappen, 1 Schub, 2R 140B 45T 22328 Abdeckblatt, 280x45 cm</p>
<p>Vorschlag 6</p> <p>B 220 cm H 75 cm T 45 cm</p>	 <p>Art.-Nr.</p> <p>42112 Korpus, 1 Klappe für Subwoofer, 2R 40B 45T 42158 Korpus, 1 Schub, 1 Klappe, 2R 140B 45T 42112 Korpus, 1 Klappe für Subwoofer, 2R 40B 45T 22327 Abdeckblatt, 240x45 cm</p>
<p>Vorschlag 8</p> <p>B 220 cm H 75 cm T 45 cm</p>	 <p>Art.-Nr.</p> <p>42110 Korpus, 1 Klappe mit Lochblech, 2R 30B 45T 42180 3 Schübe, 2R 60B 45T 42112 Korpus, 1 Klappe für Subwoofer, 2R 40B 45T 42124 Korpus, 1 Tür, 2R 60B 45T 42110 Korpus, 1 Klappe mit Lochblech, 2R 30B 45T 22327 Abdeckblatt, 240x45 cm</p>
<p>Vorschlag 61</p> <p>B 300 cm H 190 cm T 35 / 45 cm</p>	 <p>Art.-Nr.</p> <p>41919 Korpus, 2 Lochblechklappen, 1 1/3R 140B 45T 41873 Korpus, 1 Klappe, 1 Schubkasten, 1 1/3R 60B 45T 41873 Korpus, 1 Klappe, 1 Schubkasten, 1 1/3R 60B 45T 27342 Sockelrahmen, 10H, 250 x 37,6 cm 27576 Glasabdeckblatt, gefrostet, 6 mm, 280 x 45 cm Kürzung auf 260 cm 12717 Korpus, 3R 30B 35T 24030 Tür, 3R 30B 12783 Korpus, 3R 80B 35T 24038 Tür, 3R 2x40B 12683 Korpus, 10 mm, 3R 20B 34,4T</p> <p>Zubehör</p> <p>27841 Rückwandblende mit Magnethalterung 77811 Kabeldurchlass rechteckig für Glasabdeckblatt 23204 Wandbord, 40 mm, 180x25 cm</p>

CUBO Mediamöbel

Elemente, 24,0 cm hoch - (2/3 Raster)

Korpshöhe zzgl. Drehfüße (1,8 cm) + Abdeckblatt

<p>1 Lochblechklappe</p> <p>Breite 40 cm</p> <p>Tiefe 45 cm</p> <p>Art.-Nr. 41911</p> 	<p>1 Lochblechklappe</p> <p>1 verkürzte Mittelseite</p> <p>Breite 100 cm 120 cm 140 cm</p> <p>Tiefe 45 cm</p> <p>Art.-Nr. 41906 41909 41913</p> <p>PG 10</p> <p>PG 20</p> 
<p>1 Klappe</p> <p>1 Mittelseite</p> <p>Breite 100 cm 120 cm 140 cm</p> <p>Tiefe 45 cm</p> <p>Art.-Nr. 22114 22116 22118</p> 	<p>1 Schubkasten</p> <p>Breite 100 cm 120 cm 140 cm</p> <p>Tiefe 45 cm</p> <p>Art.-Nr. 22144 22146 22148 *</p> <p>2-teiliger Schubkasten</p> 

Alle Elemente sind zum gleichen Preis auch wandhängend lieferbar (Höhe abzügl. 1,8 cm).

* Diese Elemente sind wandhängend nur mit Schwerlasthängebeschlag lieferbar.







Art-Nr.

27701

CUBO Mediamöbel

Elemente, 36,1 cm hoch - (1 Raster)

Korpshöhe zzgl. Drehfüße (1,8 cm) + Abdeckblatt

1 Lochblechklappe 		Breite 40 cm 60 cm	100 cm mit verkürzter Mittelseite	Ausschnitt im Korpusboden für Subwoofer Durchmesser: 22 cm 		
Tiefe 45 cm	Art.-Nr. 42004 42006	42009 283,- 311,-	Art.-Nr. 27846		Korpuselement ist nur mit Fuß planbar, nicht mit durchgehender Sockelplatte	
Subwoofer-Ausschnitt bei 100 cm Breite nicht möglich!						
1 Lochblechklappe 1 verkürzter Schubkasten 			Breite 100 cm 120 cm 140 cm 2-teiliger Schubkasten	1 Lochblechklappe 1 Klappe 		
Tiefe 45 cm	Art.-Nr. 42017 42018 42019*	Tiefe 45 cm	Art.-Nr. 41928 41901 41929	verkürzte Mittelseite hinter Lochblechklappe, Mittelseite hinter Klappe		
verkürzte Mittelseite hinter Lochblechklappe						
1 Klappe 		Breite 60 cm 70 cm	100 cm 120 cm 140 cm 1 Mittelseite	Tiefe 45 cm	Art.-Nr. 22420 22421 22422 22423 22743	
1 Schubkasten 						
	Breite 60 cm 70 cm 100 cm 120 cm	Art.-Nr. 22450 22451 22452 22453	45 cm			

Alle Elemente sind zum gleichen Preis auch wandhängend lieferbar (Höhe abzügl. 1,8 cm).

* Diese Elemente sind wandhängend nur mit Schwerlasthängebeschlag lieferbar.








Art.-Nr.

27701

CUBO Mediamöbel

Elemente, 48,0 cm hoch - (1 1/3 Raster)

Korpushöhe zzgl. Drehfüße (1,8 cm) + Abdeckblatt

1 Tür 1 Einlegeboden									
	Breite		30 cm	40 cm	60 cm				
	Tiefe	Art.-Nr.	42020	42022	42024				
	45 cm								
1 Klappe 1 Einlegeboden									
	Breite		60 cm	80 cm	100 cm	1 Mittelseite, 2 Einlegeböden			
	Tiefe	Art.-Nr.	42030	42032	42034				
	45 cm								
1 Lochblechklappe ohne Einlegeboden						Ausschnitt im Korpusboden für Subwoofer Durchmesser: 22 cm			
	Breite		30 cm	40 cm	60 cm		Art.-Nr.	27846	
	Tiefe	Art.-Nr.	42010	42012	42014				
	45 cm								
Korpusselement ist nur mit Fuß planbar, nicht mit durchgehender Sockelplatte									
2 Klappen									
	Breite		60 cm	70 cm	80 cm	100 cm	120 cm	140 cm	
	Tiefe	Art.-Nr.	42040	42041	42042	42044	42046	42048	1 Mittelseite
	45 cm								
1 Klappe 1 verkürzter Schubkasten									
	Breite		60 cm	70 cm	80 cm	100 cm	120 cm	140 cm	
	Tiefe	Art.-Nr.	42050	42051	42052	42054	42056	42058 *	1 Mittelseite 2-teiliger Schubkasten
	45 cm								
1 Schubkasten 1 verkürzter Schubkasten									
	Breite		60 cm	70 cm	80 cm	100 cm	120 cm	140 cm	
	Tiefe	Art.-Nr.	42070	42071	42072	42073	42074 *	42075 *	1 Mittelseite 2-teiliger Schubkasten
	45 cm								

Alle Elemente sind zum gleichen Preis auch wandhängend lieferbar (Höhe abzügl. 1,8 cm).

* Diese Elemente sind wandhängend nur mit Schwerlasthängebeschlag lieferbar.



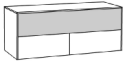


Art.-Nr.

27701

CUBO Mediamöbel

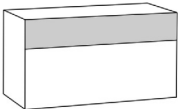
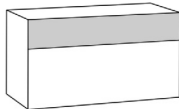
Elemente, 48 cm hoch - (1 1/3 Raster)

Korpshöhe zzgl. Drehfüße (1,8 cm) + Abdeckblatt

1 Klappe 2 verkürzte Schubkästen		Breite	100 cm	120 cm	140 cm
	Tiefe	Art.-Nr.	42055	42057	42059 *
	45 cm				
Mittelseite hinter Klappe					
1 Lochblechklappe 1 verkürzter Schubkasten		Breite	100 cm	120 cm	140 cm 2-teiliger Schubkasten
	Tiefe	Art.-Nr.	42067	42060	42062 *
	45 cm				
verkürzte Mittelseite hinter Lochblechklappe					
1 Lochblechklappe 2 verkürzte Schubkästen		Breite	100 cm	120 cm	140 cm
	Tiefe	Art.-Nr.	42069	42061	42063 *
	45 cm				
verkürzte Mittelseite hinter Lochblechklappe					
1 Lochblechklappe 1 Klappe		Breite	100 cm	120 cm	140 cm
	Tiefe	Art.-Nr.	42065	42066	42068
	45 cm				
verkürzte Mittelseite hinter Lochblechklappe, Mittelseite hinter Klappe					
2 Lochblechklappen		Breite	100 cm	120 cm	140 cm
	Tiefe	Art.-Nr.	42084	42085	42086
	45 cm				
verkürzte Mittelseiten hinter Lochblechklappen					

Elemente, 54,1 cm hoch - (1,5 Raster)

Korpshöhe zzgl. Drehfüße (1,8 cm) + Abdeckblatt

1 Lochblechklappe 1 verkürzter Schubkasten		Breite	100 cm	120 cm	140 cm 2-teiliger Schubkasten
	Tiefe	Art.-Nr.	42092	42093 *	42094 *
	45 cm	<input type="text"/> <input type="text"/>			
verkürzte Mittelseite hinter Lochblechklappe					
1 Lochblechklappe 1 Klappe 2 Einlegeböden		Breite	100 cm	120 cm	140 cm
	Tiefe	Art.-Nr.	42090	42091	42095
	45 cm	<input type="text"/> <input type="text"/>			
verkürzte Mittelseite hinter Lochblechklappe, Mittelseite hinter Klappe					

Alle Elemente sind zum gleichen Preis auch wandhängend lieferbar (Höhe abzgl. 1,8 cm).

* Diese Elemente sind wandhängend nur mit Schwerlasthängebeschlag lieferbar.






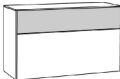

Art.-Nr.

27701

CUBO Mediamöbel

Elemente, 72,2 cm hoch - (2 Raster)

Korpushöhe zzgl. Drehfüße (1,8 cm) + Abdeckblatt

1 Tür 1 Einlegeboden								
		Breite	30 cm	40 cm	60 cm			
	Tiefe	Art.-Nr.	42120	42122	42124			
	45 cm							
1 Lochblechklappe ohne Einlegeboden						Ausschnitt im Korpusboden für Subwoofer Durchmesser: 22 cm		
		Breite	30 cm	40 cm	60 cm			
	Tiefe	Art.-Nr.	42110	42112	42114		Art.-Nr.	27846
	45 cm							
Korpuselement ist nur mit Fuß planbar, nicht mit durchgehender Sockelplatte								
1 Klappe 1 verkürzter Schubkasten 1 Einlegeboden								
		Breite	60 cm	70 cm	80 cm	100 cm	120 cm	140 cm
							1 Mittelseite	2-teiliger Schubkasten
1 1/3 R		Tiefe	Art.-Nr.	42140	42141	42142	42144	42146
2/3 R		45 cm						42148 *
100 cm 120 cm 140 cm								
2-teiliger Schubkasten								
1 Schubkasten 1 Klappe 1 Einlegeboden								
		Breite	60 cm	70 cm	80 cm	100 cm	120 cm	140 cm
							1 Mittelseite	2-teiliger Schubkasten
2/3 R		Tiefe	Art.-Nr.	42150	42151	42152	42154	42156
1 1/3 R		45 cm						42158 *
100 cm 120 cm 140 cm								
2-teiliger Schubkasten								
1 Lochblechklappe 1 Klappe 1 Einlegeboden								
		Breite		100 cm		120 cm		140 cm
2/3 R		Tiefe	Art.-Nr.	42161		42160		42162
1 1/3 R		45 cm						
verkürzte Mittelseite hinter Lochblechklappe, Mittelseite hinter Klappe								
2 Schubkästen 1 verkürzter Schubkasten								
		Breite	60 cm	70 cm	80 cm	100 cm	120 cm	140 cm
								2-teiliger Schubkasten
	Tiefe	Art.-Nr.	42180	42181	42182	42183	42184 *	42185 *
	45 cm							

Alle Elemente sind zum gleichen Preis auch wandhängend lieferbar (Höhe abzügl. 1,8 cm).

* Diese Elemente sind wandhängend nur mit Schwerlasthängebeschlag lieferbar.





Art.-Nr.

27701

CUBO Mediamöbel

Elemente, 72,2 cm hoch - (2 Raster)

Korpushöhe zzgl. Drehfüße (1,8 cm) + Abdeckblatt

2 Klappen 1 verkürzter Schubkasten		Breite 60 cm 70 cm 80 cm	100 cm 120 cm 140 cm 1 Mittelseite 2-teiliger Schubkasten
	Tiefe 45 cm	Art.-Nr. 42186 42187 42191	42189 42190 42192 *
1 Klappe 1 Schubkasten 1 verkürzter Schubkasten		Breite 60 cm 70 cm 80 cm	100 cm 120 cm 140 cm 1 Mittelseite 2-teiliger Schubkasten
	Tiefe 45 cm	Art.-Nr. 42195 42197 42198	42193 42194 * 42196 *
1 Lochblechklappe 1 Klappe 1 verkürzter Schubkasten		Breite 100 cm 120 cm 140 cm	2-teiliger Schubkasten
	Tiefe 45 cm	Art.-Nr. 42173 42174 42176 *	
<small>verkürzte Mittelseite hinter Lochblechklappe, Mittelseite hinter Klappe</small>			
1 Lochblechklappe 2 Klappen 1 verkürzte Mittelseite		Breite 100 cm 120 cm 140 cm	
	Tiefe 45 cm	Art.-Nr. 42163 42164 42166	
<small>verkürzte Mittelseite hinter Lochblechklappe, Mittelseiten hinter Klappen</small>			

Alle Elemente sind zum gleichen Preis auch wandhängend lieferbar (Höhe abzügl. 1,8 cm).

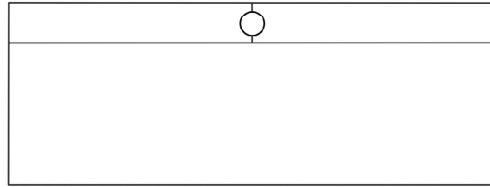
* Diese Elemente sind wandhängend nur mit Schwerlasthängebeschlag lieferbar.

Art-Nr.

27701

CUBO Mediamöbel

Detailansicht von oben:



- Abdeckblatt "inklusive"
- 2 abnehmbare Blendleisten

Säulenschränke, 1 Raster hoch - 38,9 cm

Korpshöhe inkl. Drehfüße (1,8 cm) und Abdeckblatt (1 cm)

1 Klappe **NEU**
1 verkürzter Schubkasten
 1 schwarze TV - Säule

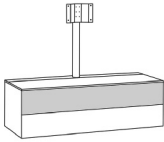
Breite	120 cm
Tiefe	45 cm
Art.-Nr.	42200



Mittelseite hinter Klappe
 Es muss immer eine TV-Halterung zur TV-Säule bestellt werden!

1 Lochblechklappe **NEU**
1 verkürzter Schubkasten
 1 schwarze TV - Säule

Breite	120 cm
Tiefe	45 cm
Art.-Nr.	42202



verkürzte Mittelseite hinter Lochblechklappe
 Es muss immer eine TV-Halterung zur TV-Säule bestellt werden!

1 Klappe **NEU**
 1 schwarze TV - Säule
 2 Einlegeböden

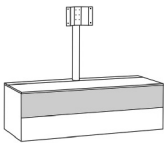
Breite	120 cm mit Mittelseite	140 cm mit Mittelseite	160 cm mit Mittelseite
Tiefe	45 cm		
Art.-Nr.	42204	42240	42242



Mittelseite hinter Klappe
 Es muss immer eine TV-Halterung zur TV-Säule bestellt werden!

1 Lochblechklappe **NEU**
1 Klappe
 1 schwarze TV - Säule

Breite	120 cm	140 cm
Tiefe	45 cm	
Art.-Nr.	42206	42244



Mittelseite hinter Klappe, verkürzte Mittelseite hinter Lochblechklappe
 Es muss immer eine TV-Halterung zur TV-Säule bestellt werden!

Zubehör

TV-Halterung **NEU**
 nach "VESA"-Norm

Art.-Nr.	27746
starre Halterung - neigbar	PG 10
<hr/>	
Art.-Nr.	27747
schwenkbare Halterung - nach vorne ausziehbar	PG 10

Alle Elemente sind zum gleichen Preis auch wandhängend lieferbar (Höhe abzügl. 1,8 cm).

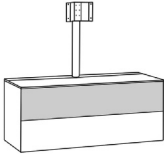
Wandhängende Elemente enthalten einen Tragwinkel, welcher mittig unterhalb der Säule angebracht werden muss.

CUBO Mediamöbel

Säulenschränke, 1 1/3 Raster hoch - 50,8 cm

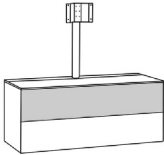
Korpushöhe inkl. Drehfüße (1,8 cm) und Abdeckblatt (1 cm)

1 Lochblechklappe **NEU**
1 Klappe
 1 schwarze TV - Säule

	Breite	120 cm	140 cm
	Tiefe	Art.-Nr.	42224
	45 cm		42226

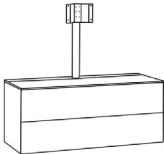
Mittelseite hinter Klappe, verkürzte Mittelseite hinter Lochblechklappe
 Es muss immer eine TV-Halterung zur TV-Säule bestellt werden!

1 Lochblechklappe **NEU**
1 verkürzter Schubkasten
 1 schwarze TV - Säule

	Breite	120 cm	140 cm
	Tiefe	Art.-Nr.	42220
	45 cm		42222

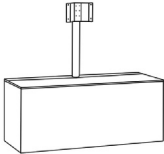
verkürzte Mittelseite hinter Lochblechklappe, zusätzlich bei 140 cm Mittelseite zwischen 2 Schubkastenzargen
 Es muss immer eine TV-Halterung zur TV-Säule bestellt werden!

1 Klappe **NEU**
1 verkürzter Schubkasten
 1 schwarze TV - Säule

	Breite	120 cm	140 cm mit Mittelseite
	Tiefe	Art.-Nr.	42210
	45 cm		42212

Mittelseite hinter Klappe, zusätzlich bei 140 cm Mittelseite zwischen 2 Schubkastenzargen
 Es muss immer eine TV-Halterung zur TV-Säule bestellt werden!

1 Klappe **NEU**
 1 schwarze TV - Säule
 2 Einlegeböden

	Breite	120 cm mit Mittelseite	140 cm mit Mittelseite
	Tiefe	Art.-Nr.	42230
	45 cm		42232

Mittelseite hinter Klappe
 Es muss immer eine TV-Halterung zur TV-Säule bestellt werden!

Zubehör

TV-Halterung **NEU**
 nach "VESA"-Norm






	Art.-Nr.	27746
starre Halterung - neigbar		
<hr/>		
	Art.-Nr.	27747
schwenkbare Halterung - nach vorne ausziehbar		

Alle Elemente sind zum gleichen Preis auch wandhängend lieferbar (Höhe abzügl. 1,8 cm).

Wandhängende Elemente enthalten einen Tragwinkel, welcher mittig unterhalb der Säule angebracht werden muss.

CUBO Mediamöbel

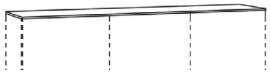
Zubehör

<p>Kabeldurchlass rund Durchmesser 6 cm</p> <p>Art.-Nr. 17810</p>  <p>frei positionierbar (nicht möglich bei Glasabdeckblättern)</p>	<p>Kabeldurchlass rund Durchmesser 6 cm</p> <p>Art.-Nr. 27813</p>  <p>frei positionierbar für Glasabdeckblatt (Mindestabstand von der Glaskante 80 mm)</p>
<p>Kabeldurchlass eckig 16 x 8 cm</p> <p>Art.-Nr. 77810</p>  <p>frei positionierbar (nicht möglich bei Glasabdeckblättern)</p>	<p>Kabeldurchlass eckig 16 x 8 cm</p> <p>Art.-Nr. 77811</p>  <p>frei positionierbar für Glasabdeckblatt (Mindestabstand von der Glaskante 80 mm)</p>
<p>Rückwandblende mit Magnethalterung Nur einsetzbar zum Verdecken von Kabeln, etc. Fächer ohne Geräte sind ohne Blende zu planen.</p>  <p>max. Breite 80 cm</p> <p>Art.-Nr. 27841</p> <p>für Elemente mit einem 1/2 R oder 2/3 Raster Fach</p>	

CUBO Mediamöbel


Abdeckblätter

Abdeckblatt		Breite	70 cm	100 cm	120 cm	150 cm	200 cm	240 cm	280 cm	320 cm
10 mm furniert oder lackiert	Tiefe									
	45 cm	Art.-Nr.	22314	22315	22316	22317	22326	22327	22328	22329



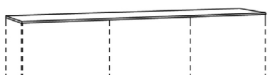
Werden mehrere Korpusse nebeneinander geplant, dann wird das Abdeckblatt bis zu einer Länge von 320 cm durchgehend gefertigt.

Glasabdeckblatt		Breite	70 cm	100 cm	120 cm	150 cm	200 cm	240 cm	280 cm	300 cm
6 mm stark farbig lackiert in allen Standard-Lackfarben	Tiefe									
	45 cm	Art.-Nr.	27410	27411	27412	27413	27414	27415	27416	27417



Werden mehrere Korpusse nebeneinander geplant, dann wird das Abdeckblatt bis zu einer Länge von 300 cm durchgehend gefertigt.

Glasabdeckblatt		Breite	70 cm	100 cm	120 cm	150 cm	200 cm	240 cm	280 cm	300 cm
6 mm stark gefrostet farbig lackiert in allen Standard-Lackfarben	Tiefe									
	45 cm	Art.-Nr.	27570	27571	27572	27573	27574	27575	27576	27577



Werden mehrere Korpusse nebeneinander geplant, dann wird das Abdeckblatt bis zu einer Länge von 300 cm durchgehend gefertigt.