

Möbel LETZ

Finden und Wohlfühlen



Typenplan

Ylvie von Paidi - Juniorzimmer Birke - kreideweiß

Wichtiger Hinweis für Sie

Etwaige Hinweise des Herstellers in dieser Produktinformation, die sich auf die Gewährleistung beziehen, haben für Sie keinerlei Bindungswirkung und können von Ihnen ignoriert werden. Ihre gesetzlichen Gewährleistungsrechte als Verbraucher uns gegenüber, als Ihrem Verkäufer, werden dadurch in keiner Weise berührt oder eingeschränkt. Sie können sich wegen aller Mängel jederzeit an uns wenden. Darüber hinaus gehende Herstellergarantien bleiben natürlich unberührt. Dieser Artikel wird hergestellt von PAIDI Möbel GmbH, Hauptstraße 87, 97840 Hafenlohr, Deutschland, info@paidi.de

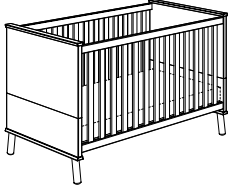
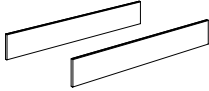
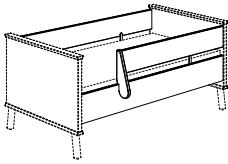
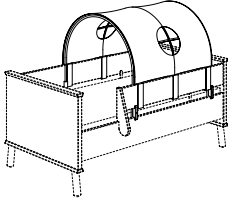
Möbel Letz GmbH
Am Gewerbepark 11
06895 Zahna-Elster

Tel.: 035383 - 6018 50

Fax.: 035383 - 6018 17

Ylvie

Korpus + Teilfront: Kreideweiß
Teilfront: Birke-Nachbildung
Deckplatte, Griffe und Füße: Birke massiv

Type	Beschreibung	Artikel- Nummer	
Kinderbett  (z)	70 x 140 cm AIRWELL®-Comfort Mit 2 Schlupfsprossen Federleistenrost 4-fach höhenverstellbar Außenmaße ca.: L / B / H in cm 147,1 / 76,4 / 90,2	115 901 1	<div style="border: 1px solid black; padding: 5px; text-align: center;"> Kinderbett-Matratzen finden Sie auf Seite 288. </div>
	 (z)	Umboseiten (2 Stück) für den Umbau vom Kinderbett zum Juniorbett Außenmaße ca.: L / H / T in cm 139,0 / 18,4 / 1,8	
Sicherheits-Set  (z)	Sicherheits-Set 70 x 140 cm für den Umbau vom Kinderbett zu Juniorstufe oder Kindersofa niedrig Kreideweiß 2 Bettseiten, 1 Schutzseite und 1 Absturzsicherung Außenmaße ca.: L 139,0 cm	219 970 1	
	Ergänzungen zum Sicherheits-Set  (z)	Spielzelt in 11 verschiedenen Farbkombinationen siehe Tabelle unten 100% Baumwolle Außenmaße ca.: L / H / T in cm 77,0 / 37,0 / 75,0	119 440 1*






* Geben Sie zur Artikel-Nr. eine Stoff-Nr.
aus der Stoff-Kollektion an.

Stoff-Nr.	Farbstellung	Stoff
6	Grün/Weiß	100% Baumwolle
8	Rosé/Weiß	100% Baumwolle
10	Hellblau/Weiß	100% Baumwolle
11	Brombeere/Weiß	100% Baumwolle
31	Kiwigrün/Taupe	100% Baumwolle
32	Taupe/Anthrazit	100% Baumwolle
34	Hellblau/Anthrazit	100% Baumwolle
35	Türkis/Weiß	100% Baumwolle
37	Anthrazit/Weiß	100% Baumwolle
38	Pastellgrün/Weiß	100% Baumwolle
39	Pastellgrün/Anthrazit	100% Baumwolle

alle Stoffe bei 30 °C waschbar


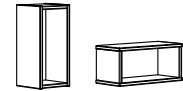


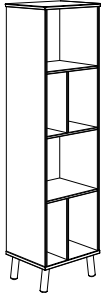
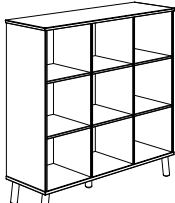
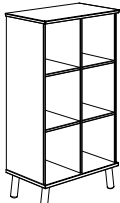
Ylvie

Korpus + Teilfront: Kreideweiß
Teilfront: Birke-Nachbildung
Deckplatte, Griffe und Füße: Birke massiv

Type	Beschreibung	Artikel- Nummer	
Kommode breit  (v)	3 Schubkästen mit Facheinteilung, Schubkasten oben mit Vollauszug, Farbauswahl siehe unten 3x Schubk. Kreideweiß 2x Schubk. Kreideweiß, 1x Schubk. Birke-Nachb. 1x Schubk. Kreideweiß, 2x Schubk. Birke-Nachb. Außenmaße ca.: B / H / T in cm 125,1 / 90,9 / 56,3	115 511 1 115 511 4 115 511 6	
	Wickelaufsatz breit  (z)	Ablage hinten 125,1 cm breit Außenmaße ca.: B / H / T in cm 125,1 / 2,0 (12,3) / 79,1 Wickelfläche ca.: B 84,2 / T 76,8 cm	115 721 1
Den Kopfschutz für den Wickelaufsatz finden Sie auf Seite 296.			
Kommode schmal  (v)	3 Schubkästen, Schubkasten oben mit Vollauszug, Farbauswahl siehe unten 3x Schubk. Kreideweiß 2x Schubk. Kreideweiß, 1x Schubk. Birke-Nachb. 1x Schubk. Kreideweiß, 2x Schubk. Birke-Nachb. Außenmaße ca.: B / H / T in cm 96,4 / 90,9 / 56,3	115 551 1 115 551 4 115 551 6	
	Schubkasten-Einsatz mit Utensilienschale 1 Stück passt in einen Schubkasten 261 990 0		
schmal  (v)	2 offene Fächer, 2 Schubkästen Farbauswahl siehe unten 2x Schubk. Kreideweiß 1x Schubk. Kreideweiß, 1x Schubk. Birke-Nachb. 2x Schubk. Birke-Nachb. Außenmaße ca.: B / H / T in cm 96,4 / 90,9 / 56,3	115 561 1 115 561 4 115 561 6	
	Schubkasten-Einsatz mit Utensilienschale 1 Stück passt in einen Schubkasten 261 990 0		
Wickelaufsatz schmal  (z)	Ablage hinten 96,4 cm breit Außenmaße ca.: B / H / T in cm 96,4 / 2,0 (12,3) / 79,1 Wickelfläche ca.: B 84,2 / T 76,8 cm	115 711 1	
	Den Kopfschutz für den Wickelaufsatz finden Sie auf Seite 296.		

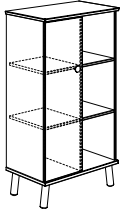
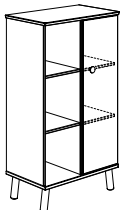
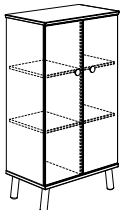
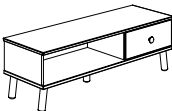
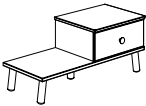
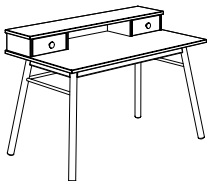
Ylvie

Korpus + Teilfront: Kreideweiß
Teilfront: Birke-Nachbildung
Deckplatte, Griffe und Füße: Birke massiv

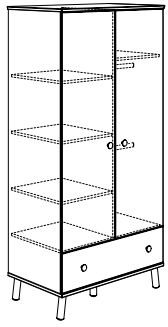

Type	Beschreibung	Artikel- Nummer		
Wandbox quadratisch  (a)	Nur für die Montage an der Wand geeignet! Kreideweiß Außenmaße ca.: B / H / T in cm 35,0 / 35,0 / 18,7	217 252 1		
	rechteckig  (a)	kann quer oder hochkant montiert werden Kreideweiß Nur für die Montage an der Wand geeignet! Außenmaße ca.: B / H / T in cm 40,0 / 18,5 / 18,7	217 251 1	
Wandregale  (z)	1 Boden, 2 Haken Die Haken können links oder rechts angebracht werden. Außenmaße ca.: B / H / T in cm 50,0 / 12,0 / 20,0	115 701 1		
	 (z)	1 Boden, 2 Haken Die Haken können links oder rechts angebracht werden. Außenmaße ca.: B / H / T in cm 96,4 / 12,0 / 20,0	115 702 1	
Standregale  (v)	4 Einlegeböden Außenmaße ca.: B / H / T in cm 50,0 / 182,7 / 40,3	115 611 1		
	 (v)	9 offene Fächer Außenmaße ca.: B / H / T in cm 125,1 / 121,9 / 40,3	115 601 1	
	 (v)	6 offene Fächer Außenmaße ca.: B / H / T in cm 67,6 / 121,9 / 40,3	115 621 1	

Ylvie

Korpus + Teilfront: Kreideweiß
Teilfront: Birke-Nachbildung
Deckplatte, Griffe und Füße: Birke massiv

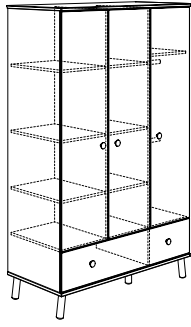
Type	Beschreibung	Artikel- Nummer		
Standregale  (v)	1 Tür links, mit 2 Einlegeböden dahinter 3 offene Fächer Außenmaße ca.: B / H / T in cm 67,6 / 121,9 / 40,3	115 631 1		
	 (v)	1 Tür rechts, mit 2 Einlegeböden dahinter 3 offene Fächer Außenmaße ca.: B / H / T in cm 67,6 / 121,9 / 40,3	115 641 1	
	 (v)	2 Türen mit je 2 Einlegeböden dahinter Außenmaße ca.: B / H / T in cm 67,6 / 121,9 / 40,3	115 651 1	
Lowboard  (a)	1 Schubkasten 1 Mittelwand 1 offenes Fach 1 Kabeldurchlass in Rückwand Der Schubkasten kann auch links eingebaut werden. Außenmaße ca.: B / H / T in cm 125,1 / 39,7 / 40,3	115 171 1		
Sitzbank  (a)	1 Schubkasten Außenmaße ca.: B / H / T in cm 95,7 / 39,7 / 40,3	115 591 1		
Schreibtisch  (v)	2 Schubkästen 1 offenes Fach Außenmaße ca.: B / H / T in cm 130,0 / 85,0 / 70,0	115 751 1		

Korpus + Teilfront: Kreideweiß
Teilfront: Birke-Nachbildung
Deckplatte, Griffe und Füße: Birke massiv

Type	Beschreibung	Artikel- Nummer		
Kleiderschrank 2T1S  (v)	<p>2 Türen 1 Schubkasten (Farbauswahl siehe unten) 1 Mittelwand 4 Einlegeböden 2 Kleiderstangen</p> <p style="text-align: right;">Schubkasten Kreideweiß</p> <p style="text-align: right;">Schubkasten Birke-Nachb.</p> <p>Außenmaße ca.: B / H / T in cm 96,4 / 198,7 / 56,3</p>	<p>115 101 1</p> <p>115 101 6</p>		
	<p>zusätzlicher Einlegeboden Größe ca.: B / H / T in cm 44,8 / 1,6 / 51,3</p>	215 912 6		
	<p>zusätzliche Kleiderstange L 44,2 cm</p>	222 702 1		
	<p>Wäschefach-Unterteilung passt hinter die linke und rechte Tür rechts nur in Verbindung mit zwei Einlegeböden (215 912 6)</p>	Kreideweiß	261 885 4	
	<p>Schubkasten-Set 2S passt hinter die linke und rechte Tür, mit 2 Schubkästen und 1 Utensilienschale</p>	Kreideweiß	261 880 2	
	<p>Schubkasten-Einsatz mit Utensilienschale 1 Stück passt in einen Schubkasten</p>		261 990 0	
	<p>Knopf-Set 1 (4 Stück) je 1 Knopf in den Farben Hellgelb, Dunkelgelb, Weiß und Taupe; zum Ankleben</p>		261 999 6	
	<p>Knopf-Set 2 (4 Stück) je 1 Knopf in den Farben Hellblau, Dunkelblau, Weiß und Taupe; zum Ankleben</p>		261 999 7	
	<p>LED-Leuchte "Lucky Lite" Akku betrieben (per USB-A wiederaufladbar), zur Montage innerhalb von Schränken, mit Bewegungsmelder</p>		209 100 9	
	<p>Spiegel </p>	<p>für den Einbau in den Kleiderschrank Passt an beide Türen beim KS 2T1S. Kanten geschliffen. Wird mit Spiegelklebeband auf der Türinnenseite befestigt.</p> <p>Außenmaße ca.: B / H / T in cm 30,0 / 140,0 / 0,5</p>	131 999 9	

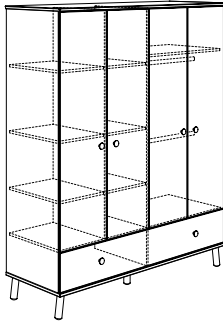
Ylvie

Korpus + Teilfront: Kreideweiß
Teilfront: Birke-Nachbildung
Deckplatte, Griffe und Füße: Birke massiv

Type	Beschreibung	Artikel- Nummer		
Kleiderschrank 3T1S  (v)	3 Türen 1 Schubkasten (Farbauswahl siehe unten) 2 Mittelwände 7 Einlegeböden 2 Kleiderstangen Schubkasten Kreideweiß Schubkasten Birke-Nachb.	 115 031 1 115 031 6		
	Außenmaße ca.: B / H / T in cm 125,1 / 198,7 / 56,3			
	zusätzlicher Einlegeboden Größe ca.: B / H / T in cm 38,9 / 1,6 / 51,3		215 911 6	
	zusätzliche Kleiderstange L 38,3 cm		222 704 3	
	Wäschefach-Unterteilung Kreideweiß passt hinter die linke, mittlere und rechte Tür rechts nur in Verbindung mit zwei Einlegeböden (215 911 6)		261 886 5	
	Schubkasten-Set 2S Kreideweiß passt hinter die linke, mittlere und rechte Tür, mit 2 Schubkästen und 1 Utensilienschale		261 880 1	
	Schubkasten-Einsatz mit Utensilienschale 1 Stück passt in einen Schubkasten		261 990 0	
	Knopf-Set 1 (4 Stück) je 1 Knopf in den Farben Hellgelb, Dunkelgelb, Weiß und Taupe; zum Ankleben		261 999 6	
	Knopf-Set 2 (4 Stück) je 1 Knopf in den Farben Hellblau, Dunkelblau, Weiß und Taupe; zum Ankleben		261 999 7	
	LED-Leuchte "Lucky Lite" Akku betrieben (per USB-A wiederaufladbar), zur Montage innerhalb von Schränken, mit Bewegungsmelder		209 100 9	


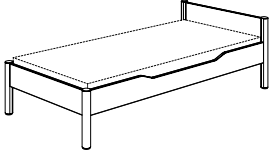
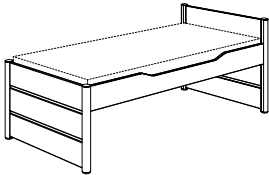
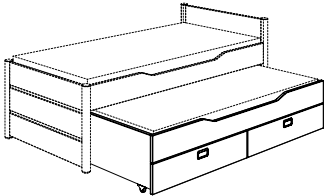
Ylvie

Korpus + Teilfront: Kreideweiß
Teilfront: Birke-Nachbildung
Deckplatte, Griffe und Füße: Birke massiv

Type	Beschreibung	Artikel- Nummer	
Kleiderschrank 4T1S  (v)	4 Türen 1 Schubkasten (Farbauswahl siehe unten) 2 Mittelwände 6 Einlegeböden, schmal 1 Einlegeboden, breit 2 Kleiderstangen, breit	Schubkasten Kreideweiß 115 011 1 Schubkasten Birke-Nachb. 115 011 6	
	Außenmaße ca.: B / H / T in cm 165,6 / 198,7 / 56,3		
	zusätzlicher Einlegeboden für Kleiderfach Größe ca.: B / H / T in cm 79,4 / 1,6 / 51,3		215 910 6
	zusätzliche Kleiderstange für Wäschefächer L 38,3 cm		222 704 3
	Wäschefach-Unterteilung Kreideweiß passt nur hinter die beiden linken Türen (Wäschefach)		261 886 5
	Schubkasten-Set 2S Kreideweiß passt hinter die linke, mittlere und rechte Tür, mit 2 Schubkästen und 1 Utensilienschale		261 880 1
	Schubkasten-Einsatz mit Utensilienschale 1 Stück passt in einen Schubkasten		261 990 0
	Knopf-Set 1 (4 Stück) je 1 Knopf in den Farben Hellgelb, Dunkelgelb, Weiß und Taupe; zum Ankleben		261 999 6
	Knopf-Set 2 (4 Stück) je 1 Knopf in den Farben Hellblau, Dunkelblau, Weiß und Taupe; zum Ankleben		261 999 7
	LED-Leuchte "Lucky Lite" Akku betrieben (per USB-A wiederaufladbar), zur Montage innerhalb von Schränken, mit Bewegungsmelder		209 100 9

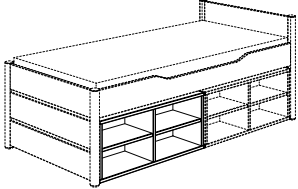
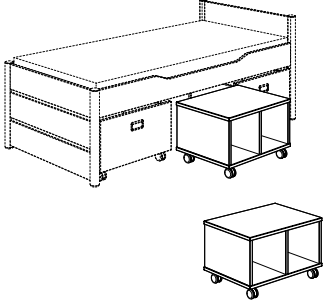
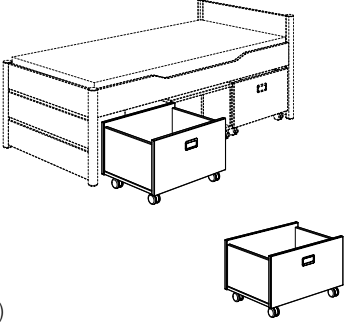

Ylvie

Korpus + Teilfront: Kreideweiß
Teilfront: Birke-Nachbildung
Deckplatte, Griffe und Füße: Birke massiv

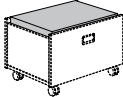
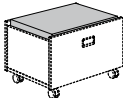
Type	Beschreibung	Artikel- Nummer																			
Nachtkommode  (a)	1 Schubkasten Außenmaße ca.: B / H / T in cm 50,0 / 39,7 / 40,3	115 581 1																			
Liege Pfostenstärke = ø 6,0 cm  (z)	<p style="text-align: right;">Kreideweiß</p> Häupter + Bettseiten ohne Matratze und ohne Federleistenrost <table style="width: 100%; border: none;"> <tr> <td style="width: 50%;"></td> <td style="width: 20%; text-align: right;">90 x 200 cm</td> <td style="width: 30%; text-align: right;">115 815 1</td> </tr> <tr> <td></td> <td style="text-align: right;">120 x 200 cm</td> <td style="text-align: right;">115 816 1</td> </tr> <tr> <td></td> <td style="text-align: right;">140 x 200 cm</td> <td style="text-align: right;">115 817 1</td> </tr> </table> <p style="text-align: right;">Kreideweiß / Birke</p> <table style="width: 100%; border: none;"> <tr> <td style="width: 50%;"></td> <td style="width: 20%; text-align: right;">90 x 200 cm</td> <td style="width: 30%; text-align: right;">115 815 6</td> </tr> <tr> <td></td> <td style="text-align: right;">120 x 200 cm</td> <td style="text-align: right;">115 816 6</td> </tr> <tr> <td></td> <td style="text-align: right;">140 x 200 cm</td> <td style="text-align: right;">115 817 6</td> </tr> </table> konstruktionsbedingt empfehlen wir die Verwendung der Federleistenroste auf S. 261 Außenmaße ca.: L / B / H in cm 211,5 / 98,7, 128,7 oder 148,7 / 61,8 Kann nicht zum Spiel-, Hoch und Etagenbett umgebaut werden.		90 x 200 cm	115 815 1		120 x 200 cm	115 816 1		140 x 200 cm	115 817 1		90 x 200 cm	115 815 6		120 x 200 cm	115 816 6		140 x 200 cm	115 817 6		
	90 x 200 cm	115 815 1																			
	120 x 200 cm	115 816 1																			
	140 x 200 cm	115 817 1																			
	90 x 200 cm	115 815 6																			
	120 x 200 cm	115 816 6																			
	140 x 200 cm	115 817 6																			
Hinweis: Liege und Kojenbett mit unterschiedlich hohen Häuptionen können nicht zu anderen Betten umgebaut oder mit Absturzicherung oder Schutzseite ergänzt werden. Umbaubare Betten finden Sie ab Seite 244.																					
Kojenbett Pfostenstärke = ø 6,0 cm  (z)	Häupter + Bettseiten ohne Matratze und ohne Federleistenrost <table style="width: 100%; border: none;"> <tr> <td style="width: 50%;"></td> <td style="width: 20%; text-align: right;">Kreideweiß</td> <td style="width: 30%;"></td> </tr> <tr> <td></td> <td style="text-align: right;">90 x 200 cm</td> <td style="text-align: right;">115 895 1</td> </tr> <tr> <td></td> <td style="text-align: right;">120 x 200 cm</td> <td style="text-align: right;">115 896 1</td> </tr> </table> konstruktionsbedingt empfehlen wir die Verwendung der Federleistenroste auf S. 240 <table style="width: 100%; border: none;"> <tr> <td style="width: 50%;"></td> <td style="width: 20%; text-align: right;">Kreideweiß / Birke</td> <td style="width: 30%;"></td> </tr> <tr> <td></td> <td style="text-align: right;">90 x 200 cm</td> <td style="text-align: right;">115 895 6</td> </tr> <tr> <td></td> <td style="text-align: right;">120 x 200 cm</td> <td style="text-align: right;">115 896 6</td> </tr> </table> Außenmaße ca.: L / B / H in cm 211,5 / 98,7 oder 128,7 / 81,8 Kann nicht zum Spiel-, Hoch- und Etagenbett umgebaut werden.		Kreideweiß			90 x 200 cm	115 895 1		120 x 200 cm	115 896 1		Kreideweiß / Birke			90 x 200 cm	115 895 6		120 x 200 cm	115 896 6		
	Kreideweiß																				
	90 x 200 cm	115 895 1																			
	120 x 200 cm	115 896 1																			
	Kreideweiß / Birke																				
	90 x 200 cm	115 895 6																			
	120 x 200 cm	115 896 6																			
Unterschiebebett  (z)	Liegefläche 90 x 190 cm <table style="width: 100%; border: none;"> <tr> <td style="width: 50%;"></td> <td style="width: 50%; text-align: right;">Griffe Chrom matt</td> </tr> <tr> <td></td> <td style="text-align: right;">Griffe Chrom glänzend</td> </tr> </table> passt unter Kojenbetten, mit Universalrollen (für harte und weiche Böden), mit 2 großen Schubladen, ohne Matratze und ohne Federleistenrost, Matratzengröße 90 x 190 x ca. 12 cm Außenmaße ca.: L / B / H in cm 198,0 / 94,9 / 40,4		Griffe Chrom matt		Griffe Chrom glänzend	131 889 1 131 889 2	<div style="border: 1px solid black; padding: 5px; text-align: center;"> Matratzen für das Unterschiebebett finden Sie auf Seite 289. Federleistenroste (erforderlich) auf Seite 263. </div>														
	Griffe Chrom matt																				
	Griffe Chrom glänzend																				

Ylvie

Korpus + Teilfront: Kreideweiß
Teilfront: Birke-Nachbildung
Deckplatte, Griffe und Füße: Birke massiv




Type	Beschreibung	Artikel-Nummer	
Unterschieberegale  (v)	4 Fächer 2 Stück passen auf jeder Seite unter das Kojenbett Außenmaße ca.: L / B / H in cm 99,0 / 30,0 / 40,4	232 806 1	
Rollregale  (v)	2 Fächer 3 Stück passen auf jeder Seite unter das Kojenbett, 4 Universalrollen (2 feststellbar) Außenmaße ca.: L / B / H in cm 65,0 / 47,0 / 40,4	232 805 1	(Preis für 1 Stück)
Rollboxen  (v)	Griff Chrom matt 232 800 1 Griff Chrom glänzend 232 800 2 3 Stück passen auf jeder Seite unter das Kojenbett, 4 Universalrollen (2 feststellbar) Außenmaße ca.: L / B / H in cm 65,0 / 47,0 / 40,4		
 (a)	Abdeckung für die Rollbox zum Einlegen, mit 2 Grifföffnungen Außenmaße ca.: L / B / H in cm 59,1 / 42,3 / 1,8	232 801 1	

Korpus + Teilfront: Kreideweiß
Teilfront: Birke-Nachbildung
Deckplatte, Griffe und FüÙe: Birke massiv

Type	Beschreibung	Artikel-Nummer																																						
<p>Sitzpolster für Rollbox</p> 	<p>Mikrofaser</p> <p>Farben siehe unten</p> <p>Hinweis: Nur in Verbindung mit der Abdeckung für Rollbox (232 801 1) verwendbar.</p> <p>Bezug: Mikrofaser, ungesteppt, 90% Polyester, 10% Baumwolle, abnehmbar, bei 30 °C waschbar AußenmaÙe ca.: L / B / H in cm 59,0 / 42,2 / 5,0</p>	<p>131 991 1*</p>																																						
	<p>Farben</p> <p>* Geben Sie zur Artikel-Nr. eine Stoff-Nr. aus der Stoff-Kollektion an.</p> <table border="1"> <thead> <tr> <th>Stoff-Nr.</th> <th>Farbstellung</th> <th>Stoff</th> </tr> </thead> <tbody> <tr><td>6 - 97003</td><td>Dunkelbraun</td><td>90% Polyester, 10% Baumwolle</td></tr> <tr><td>6 - 97006</td><td>Pink</td><td>90% Polyester, 10% Baumwolle</td></tr> <tr><td>6 - 97007</td><td>Apfelgrün</td><td>90% Polyester, 10% Baumwolle</td></tr> <tr><td>6 - 97009</td><td>Dunkelblau</td><td>90% Polyester, 10% Baumwolle</td></tr> <tr><td>6 - 97010</td><td>Hellgrau</td><td>90% Polyester, 10% Baumwolle</td></tr> <tr><td>6 - 97011</td><td>Grau</td><td>90% Polyester, 10% Baumwolle</td></tr> <tr><td>6 - 97013</td><td>Ecrú</td><td>90% Polyester, 10% Baumwolle</td></tr> <tr><td>6 - 97015</td><td>Pflaume</td><td>90% Polyester, 10% Baumwolle</td></tr> <tr><td>6 - 97016</td><td>Eisblau</td><td>90% Polyester, 10% Baumwolle</td></tr> <tr><td>6 - 97017</td><td>Petrol</td><td>90% Polyester, 10% Baumwolle</td></tr> <tr><td>6 - 97018</td><td>Mintgrün</td><td>90% Polyester, 10% Baumwolle</td></tr> <tr><td>6 - 97019</td><td>Zartrosa</td><td>90% Polyester, 10% Baumwolle</td></tr> </tbody> </table>			Stoff-Nr.	Farbstellung	Stoff	6 - 97003	Dunkelbraun	90% Polyester, 10% Baumwolle	6 - 97006	Pink	90% Polyester, 10% Baumwolle	6 - 97007	Apfelgrün	90% Polyester, 10% Baumwolle	6 - 97009	Dunkelblau	90% Polyester, 10% Baumwolle	6 - 97010	Hellgrau	90% Polyester, 10% Baumwolle	6 - 97011	Grau	90% Polyester, 10% Baumwolle	6 - 97013	Ecrú	90% Polyester, 10% Baumwolle	6 - 97015	Pflaume	90% Polyester, 10% Baumwolle	6 - 97016	Eisblau	90% Polyester, 10% Baumwolle	6 - 97017	Petrol	90% Polyester, 10% Baumwolle	6 - 97018	Mintgrün	90% Polyester, 10% Baumwolle	6 - 97019
Stoff-Nr.	Farbstellung	Stoff																																						
6 - 97003	Dunkelbraun	90% Polyester, 10% Baumwolle																																						
6 - 97006	Pink	90% Polyester, 10% Baumwolle																																						
6 - 97007	Apfelgrün	90% Polyester, 10% Baumwolle																																						
6 - 97009	Dunkelblau	90% Polyester, 10% Baumwolle																																						
6 - 97010	Hellgrau	90% Polyester, 10% Baumwolle																																						
6 - 97011	Grau	90% Polyester, 10% Baumwolle																																						
6 - 97013	Ecrú	90% Polyester, 10% Baumwolle																																						
6 - 97015	Pflaume	90% Polyester, 10% Baumwolle																																						
6 - 97016	Eisblau	90% Polyester, 10% Baumwolle																																						
6 - 97017	Petrol	90% Polyester, 10% Baumwolle																																						
6 - 97018	Mintgrün	90% Polyester, 10% Baumwolle																																						
6 - 97019	Zartrosa	90% Polyester, 10% Baumwolle																																						
<p>Sitzpolster für Rollbox</p> 	<p>Baumwolle</p> <p>Farben siehe unten</p> <p>Hinweis: Nur in Verbindung mit der Abdeckung für Rollbox (232 801 1) verwendbar.</p> <p>Bezug: 100% Baumwolle, gesteppt, abnehmbar, bei 30 °C waschbar AußenmaÙe ca.: L / B / H in cm 59,0 / 42,2 / 5,0</p>	<p>131 993 1*</p>																																						
	<p>Farben</p> <p>* Geben Sie zur Artikel-Nr. eine Stoff-Nr. aus der Stoff-Kollektion an.</p> <table border="1"> <thead> <tr> <th>Stoff-Nr.</th> <th>Farbstellung</th> <th>Stoff</th> </tr> </thead> <tbody> <tr><td>3 - 90320</td><td>Apfelgrün</td><td>100% Baumwolle</td></tr> <tr><td>3 - 93005</td><td>Rosé</td><td>100% Baumwolle</td></tr> <tr><td>3 - 93007</td><td>Beige</td><td>100% Baumwolle</td></tr> <tr><td>3 - 93010</td><td>Brombeere</td><td>100% Baumwolle</td></tr> <tr><td>3 - 93011</td><td>Hellblau</td><td>100% Baumwolle</td></tr> <tr><td>3 - 93012</td><td>Dunkelblau</td><td>100% Baumwolle</td></tr> <tr><td>3 - 93013</td><td>Kiwigrün</td><td>100% Baumwolle</td></tr> <tr><td>3 - 93014</td><td>Anthrazit</td><td>100% Baumwolle</td></tr> <tr><td>3 - 93015</td><td>Türkis</td><td>100% Baumwolle</td></tr> <tr><td>3 - 93016</td><td>Taupe</td><td>100% Baumwolle</td></tr> <tr><td>3 - 93017</td><td>Grenadinerot</td><td>100% Baumwolle</td></tr> <tr><td>3 - 93018</td><td>Pastellgrün</td><td>100% Baumwolle</td></tr> </tbody> </table>			Stoff-Nr.	Farbstellung	Stoff	3 - 90320	Apfelgrün	100% Baumwolle	3 - 93005	Rosé	100% Baumwolle	3 - 93007	Beige	100% Baumwolle	3 - 93010	Brombeere	100% Baumwolle	3 - 93011	Hellblau	100% Baumwolle	3 - 93012	Dunkelblau	100% Baumwolle	3 - 93013	Kiwigrün	100% Baumwolle	3 - 93014	Anthrazit	100% Baumwolle	3 - 93015	Türkis	100% Baumwolle	3 - 93016	Taupe	100% Baumwolle	3 - 93017	Grenadinerot	100% Baumwolle	3 - 93018
Stoff-Nr.	Farbstellung	Stoff																																						
3 - 90320	Apfelgrün	100% Baumwolle																																						
3 - 93005	Rosé	100% Baumwolle																																						
3 - 93007	Beige	100% Baumwolle																																						
3 - 93010	Brombeere	100% Baumwolle																																						
3 - 93011	Hellblau	100% Baumwolle																																						
3 - 93012	Dunkelblau	100% Baumwolle																																						
3 - 93013	Kiwigrün	100% Baumwolle																																						
3 - 93014	Anthrazit	100% Baumwolle																																						
3 - 93015	Türkis	100% Baumwolle																																						
3 - 93016	Taupe	100% Baumwolle																																						
3 - 93017	Grenadinerot	100% Baumwolle																																						
3 - 93018	Pastellgrün	100% Baumwolle																																						

Ylvie

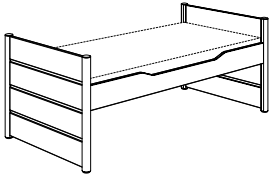
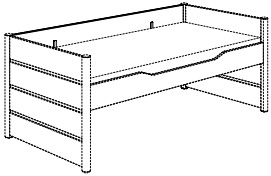
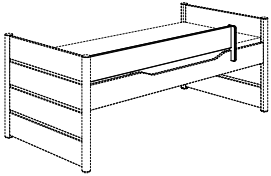
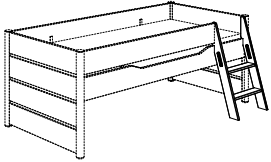
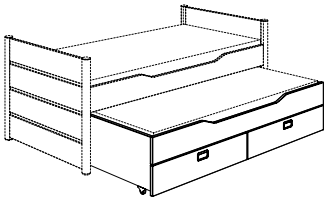
Korpus + Teilfront: Kreideweiß
Teilfront: Birke-Nachbildung
Deckplatte, Griffe und Füße: Birke massiv

Type	Beschreibung	Artikel- Nummer	
Federleistenroste Standard, fest stehend (a) 	Massiv-Holz 16 Federleisten, mehrfach verleimt, die Federleisten lagern in Kunststofflagern, Mittelgurt zur Lastverteilung		
		90 x 190 cm	183 030 0
		90 x 200 cm	183 040 0
		120 x 200 cm	183 120 0
		140 x 200 cm	183 140 0
Federleistenroste Comfort, fest stehend (a) 	Massiv-Holz 28 Federleisten, mehrfach verleimt, die Federleisten lagern in flexiblen Schwenklagern, Mittelzonen-Verstärkung durch 5 Doppelleisten, Mittelgurt zur Lastverteilung		
		90 x 190 cm	183 060 0
		90 x 200 cm	183 050 0
		120 x 200 cm	183 121 0
		140 x 200 cm	183 141 0
Federleistenroste Comfort, verstellbar (a) 	Massiv-Holz Kopf- und Fußteilverstellung über Rasterbeschläge 28 Federleisten, mehrfach verleimt, die Federleisten lagern in flexiblen Schwenklagern, Mittelzonen-Verstärkung durch 5 Doppelleisten, Mittelgurt zur Lastverteilung	ACHTUNG! Die verstellbaren Federleistenroste dürfen aus Sicherheitsgründen nicht in Spiel-, Hoch- und Etagenbetten sowie Kojenbetten verwendet werden.	
		90 x 200 cm	183 055 0
		120 x 200 cm	183 125 0
		140 x 200 cm	183 145 0

Ylvie

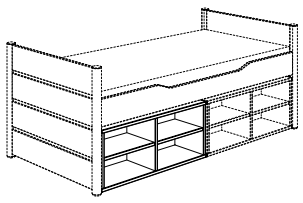
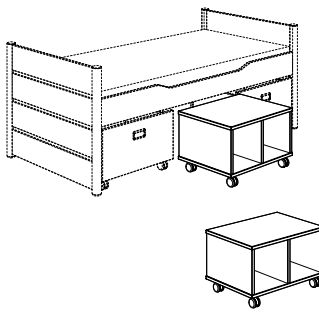
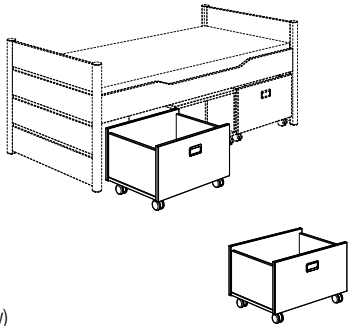

Korpus + Teilfront: Kreideweiß
Teilfront: Birke-Nachbildung
Deckplatte, Griffe und Füße: Birke massiv

Hinweis: Alle Spiel-, Hoch- und Etagenbetten können auch spiegelbildlich aufgebaut werden.

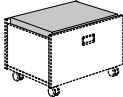
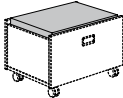
Type	Beschreibung	Artikel- Nummer	
Kojenbett Pfostenstärke = ø 6,0 cm  (z)	Häupter + Bettseiten ohne Matratze und ohne Federleistenrost Kreideweiß 90 x 200 cm 120 x 200 cm Kreideweiß / Birke 90 x 200 cm 120 x 200 cm Außenmaße ca.: L / B / H in cm 211,5 / 98,7 oder 128,7 / 81,8	115 890 1 115 892 1 115 890 6 115 892 6	
Lust auf Licht? Die LED-Leuchte TWIST finden Sie auf Seite 264.			
Schutzseite 	Schutzseite hinten Außenmaße ca.: L / B / H in cm 200,0 / 2,2 / 18,0	232 100 1	
Absturzsicherung rechts oder links montierbar 	Absturzsicherung + Halterung Außenmaße ca.: L / B / H in cm 156,0 / 2,2 / 18,0	232 110 1	
Leiter rechts oder links montierbar 	Hinweis: Nur in Verbindung mit der Absturzsicherung 232 110 1 verwendbar. Außenmaße 90er Bett ca.: L / B / H in cm 206,1 / 120,1 / 80,8 Außenmaße 120er Bett ca.: L / B / H in cm 206,1 / 150,1 / 80,8	232 095 1	
Unterschiebebett 	Liegefläche 90 x 190 cm passt unter Kojenbetten, mit Universalrollen (für harte und weiche Böden), mit 2 großen Schubladen, ohne Matratze und ohne Federleistenrost, Matratzengröße 90 x 190 x ca. 12 cm Außenmaße ca.: L / B / H in cm 198,0 / 94,9 / 40,4	Griffe Chrom matt 131 889 1 Griffe Chrom glänzend 131 889 2	Matratzen für das Unterschiebebett finden Sie auf Seite 289. Federleistenroste (erforderlich) auf Seite 263.

Ylvie

Korpus + Teilfront: Kreideweiß
Teilfront: Birke-Nachbildung
Deckplatte, Griffe und Füße: Birke massiv

Type	Beschreibung	Artikel- Nummer	
Unterschieberegale  (v)	4 Fächer 2 Stück passen auf jeder Seite unter das Kojenbett Außenmaße ca.: L / B / H in cm 99,0 / 30,0 / 40,4	232 806 1	
Rollregale  (v)	2 Fächer 3 Stück passen auf jeder Seite unter das Kojenbett, 4 Universalrollen (2 feststellbar) Außenmaße ca.: L / B / H in cm 65,0 / 47,0 / 40,4	232 805 1	
Rollbox  (v)	Griff Chrom matt 232 800 1 Griff Chrom glänzend 232 800 2 3 Stück passen auf jeder Seite unter das Kojenbett, 4 Universalrollen (2 feststellbar) Außenmaße ca.: L / B / H in cm 65,0 / 47,0 / 40,4		
	 (a)	Abdeckung für die Rollbox zum Einlegen, mit 2 Grifföffnungen Außenmaße ca.: L / B / H in cm 59,1 / 42,3 / 1,8	232 801 1
Ein passendes Sitzpolster finden Sie auf der nächsten Seite			

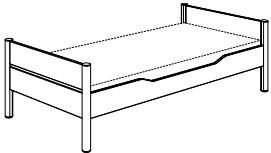
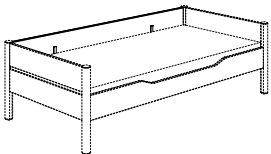
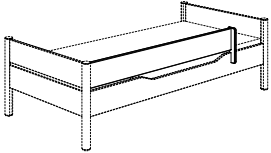
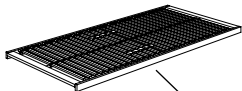
Korpus + Teilfront: Kreideweiß
Teilfront: Birke-Nachbildung
Deckplatte, Griffe und Füße: Birke massiv

Type	Beschreibung	Artikel- Nummer																																											
<p>Sitzpolster für Rollbox</p> 	<p>Mikrofaser</p> <p>Farben siehe unten</p> <p>Hinweis: Nur in Verbindung mit der Abdeckung für Rollbox (232 801 1) verwendbar.</p> <p>Bezug: Mikrofaser, ungesteppt, 90% Polyester, 10% Baumwolle, abnehmbar, bei 30 °C waschbar</p> <p>Außenmaße ca.: L / B / H in cm 59,0 / 42,2 / 5,0</p>	131 991 1*																																											
<p style="text-align: right;">* Geben Sie zur Artikel-Nr. eine Stoff-Nr. aus der Stoff-Kollektion an.</p>																																													
<table border="1"> <thead> <tr> <th colspan="3">Farben</th> </tr> <tr> <th>Stoff-Nr.</th> <th>Farbstellung</th> <th>Stoff</th> </tr> </thead> <tbody> <tr><td>6 - 97003</td><td>Dunkelbraun</td><td>90% Polyester, 10% Baumwolle</td></tr> <tr><td>6 - 97006</td><td>Pink</td><td>90% Polyester, 10% Baumwolle</td></tr> <tr><td>6 - 97007</td><td>Apfelgrün</td><td>90% Polyester, 10% Baumwolle</td></tr> <tr><td>6 - 97009</td><td>Dunkelblau</td><td>90% Polyester, 10% Baumwolle</td></tr> <tr><td>6 - 97010</td><td>Hellgrau</td><td>90% Polyester, 10% Baumwolle</td></tr> <tr><td>6 - 97011</td><td>Grau</td><td>90% Polyester, 10% Baumwolle</td></tr> <tr><td>6 - 97013</td><td>Ecrú</td><td>90% Polyester, 10% Baumwolle</td></tr> <tr><td>6 - 97015</td><td>Pflaume</td><td>90% Polyester, 10% Baumwolle</td></tr> <tr><td>6 - 97016</td><td>Eisblau</td><td>90% Polyester, 10% Baumwolle</td></tr> <tr><td>6 - 97017</td><td>Petrol</td><td>90% Polyester, 10% Baumwolle</td></tr> <tr><td>6 - 97018</td><td>Mintgrün</td><td>90% Polyester, 10% Baumwolle</td></tr> <tr><td>6 - 97019</td><td>Zartrosa</td><td>90% Polyester, 10% Baumwolle</td></tr> </tbody> </table>				Farben			Stoff-Nr.	Farbstellung	Stoff	6 - 97003	Dunkelbraun	90% Polyester, 10% Baumwolle	6 - 97006	Pink	90% Polyester, 10% Baumwolle	6 - 97007	Apfelgrün	90% Polyester, 10% Baumwolle	6 - 97009	Dunkelblau	90% Polyester, 10% Baumwolle	6 - 97010	Hellgrau	90% Polyester, 10% Baumwolle	6 - 97011	Grau	90% Polyester, 10% Baumwolle	6 - 97013	Ecrú	90% Polyester, 10% Baumwolle	6 - 97015	Pflaume	90% Polyester, 10% Baumwolle	6 - 97016	Eisblau	90% Polyester, 10% Baumwolle	6 - 97017	Petrol	90% Polyester, 10% Baumwolle	6 - 97018	Mintgrün	90% Polyester, 10% Baumwolle	6 - 97019	Zartrosa	90% Polyester, 10% Baumwolle
Farben																																													
Stoff-Nr.	Farbstellung	Stoff																																											
6 - 97003	Dunkelbraun	90% Polyester, 10% Baumwolle																																											
6 - 97006	Pink	90% Polyester, 10% Baumwolle																																											
6 - 97007	Apfelgrün	90% Polyester, 10% Baumwolle																																											
6 - 97009	Dunkelblau	90% Polyester, 10% Baumwolle																																											
6 - 97010	Hellgrau	90% Polyester, 10% Baumwolle																																											
6 - 97011	Grau	90% Polyester, 10% Baumwolle																																											
6 - 97013	Ecrú	90% Polyester, 10% Baumwolle																																											
6 - 97015	Pflaume	90% Polyester, 10% Baumwolle																																											
6 - 97016	Eisblau	90% Polyester, 10% Baumwolle																																											
6 - 97017	Petrol	90% Polyester, 10% Baumwolle																																											
6 - 97018	Mintgrün	90% Polyester, 10% Baumwolle																																											
6 - 97019	Zartrosa	90% Polyester, 10% Baumwolle																																											
<p>Sitzpolster für Rollbox</p> 	<p>Baumwolle</p> <p>Farben siehe unten</p> <p>Hinweis: Nur in Verbindung mit der Abdeckung für Rollbox (232 801 1) verwendbar.</p> <p>Bezug: 100% Baumwolle, gesteppt, abnehmbar, bei 30 °C waschbar</p> <p>Außenmaße ca.: L / B / H in cm 59,0 / 42,2 / 5,0</p>	131 993 1*																																											
<p style="text-align: right;">* Geben Sie zur Artikel-Nr. eine Stoff-Nr. aus der Stoff-Kollektion an.</p>																																													
<table border="1"> <thead> <tr> <th colspan="3">Farben</th> </tr> <tr> <th>Stoff-Nr.</th> <th>Farbstellung</th> <th>Stoff</th> </tr> </thead> <tbody> <tr><td>3 - 90320</td><td>Apfelgrün</td><td>100% Baumwolle</td></tr> <tr><td>3 - 93005</td><td>Rosé</td><td>100% Baumwolle</td></tr> <tr><td>3 - 93007</td><td>Beige</td><td>100% Baumwolle</td></tr> <tr><td>3 - 93010</td><td>Brombeere</td><td>100% Baumwolle</td></tr> <tr><td>3 - 93011</td><td>Hellblau</td><td>100% Baumwolle</td></tr> <tr><td>3 - 93012</td><td>Dunkelblau</td><td>100% Baumwolle</td></tr> <tr><td>3 - 93013</td><td>Kiwigrün</td><td>100% Baumwolle</td></tr> <tr><td>3 - 93014</td><td>Anthrazit</td><td>100% Baumwolle</td></tr> <tr><td>3 - 93015</td><td>Türkis</td><td>100% Baumwolle</td></tr> <tr><td>3 - 93016</td><td>Taupe</td><td>100% Baumwolle</td></tr> <tr><td>3 - 93017</td><td>Grenadinerot</td><td>100% Baumwolle</td></tr> <tr><td>3 - 93018</td><td>Pastellgrün</td><td>100% Baumwolle</td></tr> </tbody> </table>				Farben			Stoff-Nr.	Farbstellung	Stoff	3 - 90320	Apfelgrün	100% Baumwolle	3 - 93005	Rosé	100% Baumwolle	3 - 93007	Beige	100% Baumwolle	3 - 93010	Brombeere	100% Baumwolle	3 - 93011	Hellblau	100% Baumwolle	3 - 93012	Dunkelblau	100% Baumwolle	3 - 93013	Kiwigrün	100% Baumwolle	3 - 93014	Anthrazit	100% Baumwolle	3 - 93015	Türkis	100% Baumwolle	3 - 93016	Taupe	100% Baumwolle	3 - 93017	Grenadinerot	100% Baumwolle	3 - 93018	Pastellgrün	100% Baumwolle
Farben																																													
Stoff-Nr.	Farbstellung	Stoff																																											
3 - 90320	Apfelgrün	100% Baumwolle																																											
3 - 93005	Rosé	100% Baumwolle																																											
3 - 93007	Beige	100% Baumwolle																																											
3 - 93010	Brombeere	100% Baumwolle																																											
3 - 93011	Hellblau	100% Baumwolle																																											
3 - 93012	Dunkelblau	100% Baumwolle																																											
3 - 93013	Kiwigrün	100% Baumwolle																																											
3 - 93014	Anthrazit	100% Baumwolle																																											
3 - 93015	Türkis	100% Baumwolle																																											
3 - 93016	Taupe	100% Baumwolle																																											
3 - 93017	Grenadinerot	100% Baumwolle																																											
3 - 93018	Pastellgrün	100% Baumwolle																																											

Ylvie

Korpus + Teilfront: Kreideweiß
Teilfront: Birke-Nachbildung
Deckplatte, Griffe und Füße: Birke massiv

Hinweis: Alle Spiel-, Hoch- und Etagenbetten können auch spiegelbildlich aufgebaut werden.

Type	Beschreibung	Artikel- Nummer	
Liege Pfostenstärke = ø 6,0 cm 	Kreideweiß Häupter + Bettseiten ohne Matratze und ohne Federleistenrost 90 x 200 cm 120 x 200 cm 140 x 200 cm	115 810 1 115 812 1 115 814 1	
	Kreideweiß / Birke 90 x 200 cm 120 x 200 cm 140 x 200 cm	115 810 6 115 812 6 115 814 6	
	Außenmaße ca.: L / B / H in cm 211,5 / 98,7, 128,7 oder 148,7 / 61,8 Kann zum Spiel- und Etagenbett umgebaut werden. siehe Umbauliste (nicht Größe 140 x 200 cm)		
Lust auf Licht? Die LED-Leuchte TWIST finden Sie auf Seite 264.			
Schutzseite 	Schutzseite hinten Außenmaße ca.: L / B / H in cm 200,0 / 2,2 / 18,0	232 100 1	
Absturzsicherung rechts oder links montierbar 	Absturzsicherung + Halterung Außenmaße ca.: L / B / H in cm 156,0 / 2,2 / 18,0	232 110 1	
Zubehör finden Sie auf den Seiten 252 – 256. Matratzen, Vorhänge, Zelte und andere Textilien finden Sie ab Seite 267.			
Federleistenroste  COMFORT-Rahmen	STANDARD 16 Federleisten, mehrfach verleimt, die Federleisten lagern in Kunststofflagern, Mittelgurt zur Lastverteilung	Massiv-Holz 90 x 200 cm 120 x 200 cm 140 x 200 cm	183 040 0 183 120 0 183 140 0
	COMFORT 28 Federleisten, mehrfach verleimt, die Federleisten lagern in flexiblen Schwenklagern, Mittelzonen-Verstärkung durch 5 Doppelleisten, Mittelgurt zur Lastverteilung	Massiv-Holz 90 x 200 cm 120 x 200 cm 140 x 200 cm	183 050 0 183 121 0 183 141 0

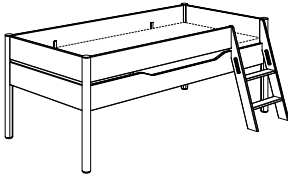
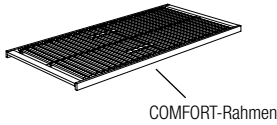
Ylvie

Korpus + Teilfront: Kreideweiß
Teilfront: Birke-Nachbildung
Deckplatte, Griffe und Füße: Birke massiv

Hinweis:
 Die Sicherheit der Spiel-, Hoch- und Etagenbetten nach **DIN EN 747** ist nur bei Verwendung der PAIDI-Federleistenroste gewährleistet!

Keine Matratze verwenden, die höher als 14 cm ist.

Höhe 80 cm

Type	Beschreibung	Artikel-Nummer	
Spielbett mit Grifflleiter, schräg 	<p style="text-align: center;">Liegefläche 90 x 200 cm</p> <p style="text-align: center;">Kreideweiß</p> <p style="text-align: center;">Kreideweiß / Birke</p> <p>Häupter + Bettseiten + Schutzseiten + Leiter ohne Matratze und ohne Federleistenrost</p> <p>Außenmaße ca.: L / B / H in cm 211,5 / 123,1 / 81,8</p>	115 870 1	
		115 870 6	
Lust auf Licht? Die LED-Leuchte TWIST finden Sie auf Seite 264.			
Zubehör finden Sie auf den Seiten 252 – 256. Matratzen, Vorhänge, Zelte und andere Textilien finden Sie ab Seite 267.			
Federleistenroste 	STANDARD	Massiv-Holz 16 Federleisten, mehrfach verleimt, die Federleisten lagern in Kunststofflagern, Mittelgurt zur Lastverteilung 90 x 200 cm	183 040 0
	COMFORT	Massiv-Holz 28 Federleisten, mehrfach verleimt, die Federleisten lagern in flexiblen Schwenklagern, Mittelzonen-Verstärkung durch 5 Doppelleisten, Mittelgurt zur Lastverteilung 90 x 200 cm	183 050 0

Ylvie

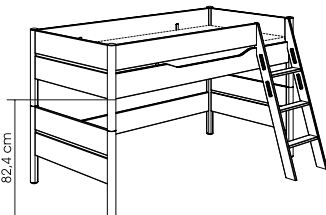
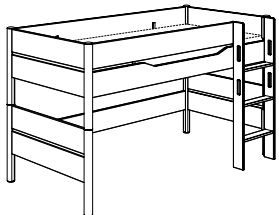
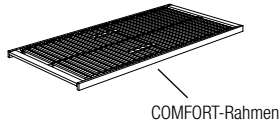
Hinweis:

Die Sicherheit der Spiel-, Hoch- und Etagenbetten nach **DIN EN 747** ist nur bei Verwendung der PAIDI-Federleistenroste gewährleistet!

Keine Matratze verwenden, die höher als 14 cm ist.

Korpus + Teilfront: Kreideweiß
Teilfront: Birke-Nachbildung
Deckplatte, Griffe und Füße: Birke massiv

Höhe 120 cm



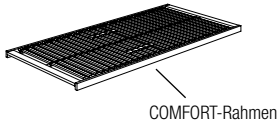
Type	Beschreibung	Artikel-Nummer	
Spielbett mit Grifflleiter, schräg 	<p style="text-align: right;">Kreideweiß</p> <p style="text-align: right;">90 x 200 cm</p> <p style="text-align: right;">120 x 200 cm</p>	<p style="text-align: center;">115 840 1</p> <p style="text-align: center;">115 845 1</p>	
	<p style="text-align: right;">Kreideweiß / Birke</p> <p style="text-align: right;">90 x 200 cm</p> <p style="text-align: right;">120 x 200 cm</p> <p>Häupter + Bettseiten + Schutzseiten + Leiter ohne Matratze und ohne Federleistenrost</p> <p>Außenmaße ca.: L / B / H in cm 211,5 / 135,9 oder 165,9 / 121,8</p>	<p style="text-align: center;">115 840 6</p> <p style="text-align: center;">115 845 6</p>	
Lust auf Licht? Die LED-Leuchte TWIST finden Sie auf Seite 264.			
mit Grifflleiter, gerade 	<p style="text-align: right;">Kreideweiß</p> <p style="text-align: right;">90 x 200 cm</p> <p style="text-align: right;">120 x 200 cm</p>	<p style="text-align: center;">115 842 1</p> <p style="text-align: center;">115 847 1</p>	
	<p style="text-align: right;">Kreideweiß / Birke</p> <p style="text-align: right;">90 x 200 cm</p> <p style="text-align: right;">120 x 200 cm</p> <p>Häupter + Bettseiten + Schutzseiten + Leiter ohne Matratze und ohne Federleistenrost</p> <p>Außenmaße ca.: L / B / H in cm 211,5 / 106,8 oder 136,8 / 121,8</p>	<p style="text-align: center;">115 842 6</p> <p style="text-align: center;">115 847 6</p>	
Zubehör finden Sie auf den Seiten 252 – 256. Matratzen, Vorhänge, Zelte und andere Textilien finden Sie ab Seite 267.			
Federleistenroste 	<p>STANDARD</p> <p>16 Federleisten, mehrfach verleimt, die Federleisten lagern in Kunststofflagern, Mittelgurt zur Lastverteilung</p>	<p style="text-align: right;">Massiv-Holz</p> <p style="text-align: right;">90 x 200 cm</p> <p style="text-align: right;">120 x 200 cm</p>	<p style="text-align: center;">183 040 0</p> <p style="text-align: center;">183 120 0</p>
	<p>COMFORT</p> <p>28 Federleisten, mehrfach verleimt, die Federleisten lagern in flexiblen Schwenklagern, Mittelzonen-Verstärkung durch 5 Doppelleisten, Mittelgurt zur Lastverteilung</p>	<p style="text-align: right;">90 x 200 cm</p> <p style="text-align: right;">120 x 200 cm</p>	<p style="text-align: center;">183 050 0</p> <p style="text-align: center;">183 121 0</p>

Korpus + Teilfront: Kreideweiß
Teilfront: Birke-Nachbildung
Deckplatte, Griffe und Füße: Birke massiv

Hinweis:
 Die Sicherheit der Spiel-, Hoch- und Etagenbetten nach **DIN EN 747** ist nur bei Verwendung der PAIDI-Federleistenroste gewährleistet!

Keine Matratze verwenden, die höher als 14 cm ist.

Höhe 120 cm

Type	Beschreibung	Artikel-Nummer	
Spielbett mit Rutsche mit Grifflleiter, schräg		Kreideweiß 90 x 200 cm 120 x 200 cm	115 850 1 115 855 1
		Kreideweiß / Birke 90 x 200 cm 120 x 200 cm	115 850 6 115 855 6
Häupter + Bettseiten + Schutzseiten + Leiter + Rutsche ohne Matratze und ohne Federleistenrost Außenmaße ca.: L / B / H in cm 211,5 / 239,0 oder 269,0 / 150,4			
Lust auf Licht? Die LED-Leuchte TWIST finden Sie auf Seite 264.			
Spielbett mit Rutsche mit Grifflleiter, gerade		Kreideweiß 90 x 200 cm 120 x 200 cm	115 852 1 115 857 1
		Kreideweiß / Birke 90 x 200 cm 120 x 200 cm	115 852 6 115 857 6
Häupter + Bettseiten + Schutzseiten + Leiter + Rutsche ohne Matratze und ohne Federleistenrost Außenmaße ca.: L / B / H in cm 211,5 / 239,0 oder 269,0 / 150,4			
Zubehör finden Sie auf den Seiten 252 – 256. Matratzen, Vorhänge, Zelte und andere Textilien finden Sie ab Seite 267.			
Federleistenroste 	STANDARD 16 Federleisten, mehrfach verleimt, die Federleisten lagern in Kunststofflagern, Mittelgurt zur Lastverteilung	Massiv-Holz 90 x 200 cm 120 x 200 cm	183 040 0 183 120 0
	COMFORT 28 Federleisten, mehrfach verleimt, die Federleisten lagern in flexiblen Schwenklagern, Mittelzonen-Verstärkung durch 5 Doppelleisten, Mittelgurt zur Lastverteilung	90 x 200 cm 120 x 200 cm	183 050 0 183 121 0

Ylvie

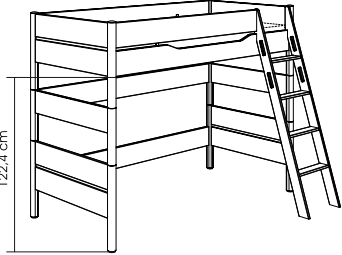
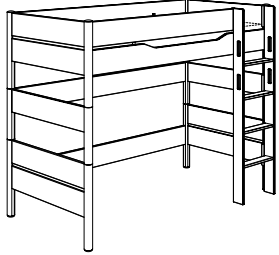
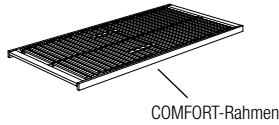
Hinweis:

Die Sicherheit der Spiel-, Hoch- und Etagenbetten nach **DIN EN 747** ist nur bei Verwendung der PAIDI-Federleistenroste gewährleistet!

Keine Matratze verwenden, die höher als 14 cm ist.

Korpus + Teilfront: Kreideweiß
Teilfront: Birke-Nachbildung
Deckplatte, Griffe und Füße: Birke massiv

Höhe 160 cm

Type	Beschreibung	Artikel-Nummer	
Spielbett mit Griffleiter, schräg 	<p style="text-align: right;">Kreideweiß</p> <p style="text-align: right;">90 x 200 cm</p> <p style="text-align: right;">120 x 200 cm</p>	<p style="text-align: right;">115 830 1</p> <p style="text-align: right;">115 835 1</p>	
	<p style="text-align: right;">Kreideweiß / Birke</p> <p style="text-align: right;">90 x 200 cm</p> <p style="text-align: right;">120 x 200 cm</p> <p>Häupter + Bettseiten + Schutzseiten + Leiter ohne Matratze und ohne Federleistenrost</p> <p>Außenmaße ca.: L / B / H in cm 211,5 / 148,3 oder 178,3 / 161,8</p>	<p style="text-align: right;">115 830 6</p> <p style="text-align: right;">115 835 6</p>	
Lust auf Licht? Die LED-Leuchte TWIST finden Sie auf Seite 264.			
mit Griffleiter, gerade 	<p style="text-align: right;">Kreideweiß</p> <p style="text-align: right;">90 x 200 cm</p> <p style="text-align: right;">120 x 200 cm</p>	<p style="text-align: right;">115 832 1</p> <p style="text-align: right;">115 837 1</p>	
	<p style="text-align: right;">Kreideweiß / Birke</p> <p style="text-align: right;">90 x 200 cm</p> <p style="text-align: right;">120 x 200 cm</p> <p>Häupter + Bettseiten + Schutzseiten + Leiter ohne Matratze und ohne Federleistenrost</p> <p>Außenmaße ca.: L / B / H in cm 211,5 / 106,8 oder 136,8 / 161,8</p>	<p style="text-align: right;">115 832 6</p> <p style="text-align: right;">115 837 6</p>	
Zubehör finden Sie auf den Seiten 252 – 256. Matratzen, Vorhänge, Zelte und andere Textilien finden Sie ab Seite 267.			
Federleistenroste 	<p>STANDARD</p> <p>16 Federleisten, mehrfach verleimt, die Federleisten lagern in Kunststofflagern, Mittelgurt zur Lastverteilung</p>	<p style="text-align: right;">Massiv-Holz</p> <p style="text-align: right;">90 x 200 cm</p> <p style="text-align: right;">120 x 200 cm</p>	<p style="text-align: right;">183 040 0</p> <p style="text-align: right;">183 120 0</p>
	<p>COMFORT</p> <p>28 Federleisten, mehrfach verleimt, die Federleisten lagern in flexiblen Schwenklagern, Mittelzonen-Verstärkung durch 5 Doppelleisten, Mittelgurt zur Lastverteilung</p>	<p style="text-align: right;">90 x 200 cm</p> <p style="text-align: right;">120 x 200 cm</p>	<p style="text-align: right;">183 050 0</p> <p style="text-align: right;">183 121 0</p>

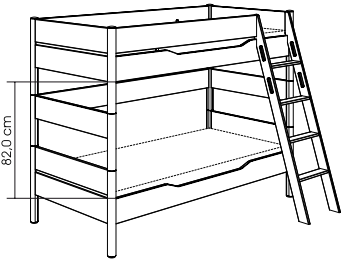
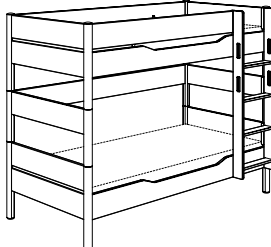
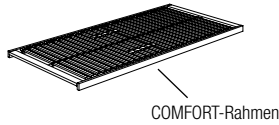
Ylvie

Korpus + Teilfront: Kreideweiß
Teilfront: Birke-Nachbildung
Deckplatte, Griffe und Füße: Birke massiv

Hinweis:
 Die Sicherheit der Spiel-, Hoch- und Etagenbetten nach **DIN EN 747** ist nur bei Verwendung der PAIDI-Federleistenroste gewährleistet!

Keine Matratze verwenden, die höher als 14 cm ist.

Höhe 160 cm

Type	Beschreibung	Artikel-Nummer		
Etagenbett mit Grifflleiter, schräg 	<p style="text-align: right;">Kreideweiß</p> <p>90 x 200 cm 115 833 1</p> <p>120 x 200 cm 115 838 1</p> <p style="text-align: right;">Kreideweiß / Birke</p> <p>90 x 200 cm 115 833 6</p> <p>120 x 200 cm 115 838 6</p> <p>Häupter + Bettseiten + Schutzseiten + Leiter ohne Matratze und ohne Federleistenrost</p> <p>Außenmaße ca.: L / B / H in cm 211,5 / 148,3 oder 178,3 / 161,8</p> <p>Das Etagenbett kann zu 2 Liegen umgebaut werden.</p>			
				Lust auf Licht? Die LED-Leuchte TWIST finden Sie auf Seite 264.
mit Grifflleiter, gerade 	<p style="text-align: right;">Kreideweiß</p> <p>90 x 200 cm 115 834 1</p> <p>120 x 200 cm 115 839 1</p> <p style="text-align: right;">Kreideweiß / Birke</p> <p>90 x 200 cm 115 834 6</p> <p>120 x 200 cm 115 839 6</p> <p>Häupter + Bettseiten + Schutzseiten + Leiter ohne Matratze und ohne Federleistenrost</p> <p>Außenmaße ca.: L / B / H in cm 211,5 / 106,8 oder 136,8 / 161,8</p> <p>Das Etagenbett kann zu 2 Liegen umgebaut werden.</p>			
				Zubehör finden Sie auf den Seiten 252 – 256. Matratzen, Vorhänge, Zelte und andere Textilien finden Sie ab Seite 267.
Federleistenroste 	STANDARD	Massiv-Holz		
	16 Federleisten, mehrfach verleimt, die Federleisten lagern in Kunststofflagern, Mittelgurt zur Lastverteilung	90 x 200 cm	183 040 0	
		120 x 200 cm	183 120 0	
	COMFORT			
28 Federleisten, mehrfach verleimt, die Federleisten lagern in flexiblen Schwenklagern, Mittelzonen-Verstärkung durch 5 Doppelleisten, Mittelgurt zur Lastverteilung	90 x 200 cm	183 050 0		
	120 x 200 cm	183 121 0		

Ylvie



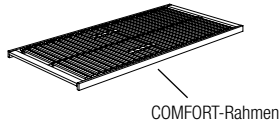
Hinweis:

Die Sicherheit der Spiel-, Hoch- und Etagenbetten nach **DIN EN 747** ist nur bei Verwendung der PAIDI-Federleistenroste gewährleistet!

Keine Matratze verwenden, die höher als 14 cm ist.

Korpus + Teilfront: Kreideweiß
Teilfront: Birke-Nachbildung
Deckplatte, Griffe und Füße: Birke massiv



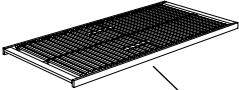
Höhe 180 cm

Type	Beschreibung	Artikel-Nummer	
Hochbett mit Grifflleiter, schräg 	<p>Kreideweiß</p> <p>90 x 200 cm 115 820 1</p> <p>120 x 200 cm 115 825 1</p> <p>Kreideweiß / Birke</p> <p>90 x 200 cm 115 820 6</p> <p>120 x 200 cm 115 825 6</p> <p>Häupter + Bettseiten + Schutzseiten + Leiter ohne Matratze und ohne Federleistenrost</p> <p>Außenmaße ca.: L / B / H in cm 211,5 / 154,5 oder 184,5 / 181,8</p>		
	Lust auf Licht? Die LED-Leuchte TWIST finden Sie auf Seite 264.		
mit Grifflleiter, gerade 	<p>Kreideweiß</p> <p>90 x 200 cm 115 822 1</p> <p>120 x 200 cm 115 827 1</p> <p>Kreideweiß / Birke</p> <p>90 x 200 cm 115 822 6</p> <p>120 x 200 cm 115 827 6</p> <p>Häupter + Bettseiten + Schutzseiten + Leiter ohne Matratze und ohne Federleistenrost</p> <p>Außenmaße ca.: L / B / H in cm 211,5 / 106,8 oder 136,8 / 181,8</p>		
	Zubehör finden Sie auf den Seiten 252 – 256. Matratzen, Vorhänge, Zelte und andere Textilien finden Sie ab Seite 267.		
Federleistenroste 	<p>STANDARD Massiv-Holz</p> <p>16 Federleisten, mehrfach verleimt, die Federleisten lagern in Kunststofflagern, Mittelgurt zur Lastverteilung</p> <p>90 x 200 cm 183 040 0</p> <p>120 x 200 cm 183 120 0</p> <p>COMFORT</p> <p>28 Federleisten, mehrfach verleimt, die Federleisten lagern in flexiblen Schwenklagern, Mittelzonen-Verstärkung durch 5 Doppelleisten, Mittelgurt zur Lastverteilung</p> <p>90 x 200 cm 183 050 0</p> <p>120 x 200 cm 183 121 0</p>		

Korpus + Teilfront: Kreideweiß
Teilfront: Birke-Nachbildung
Deckplatte, Griffe und Füße: Birke massiv

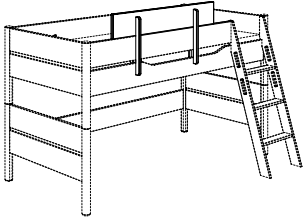
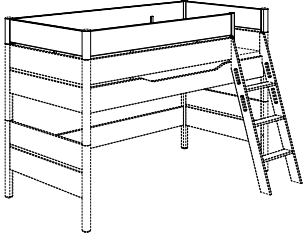
Hinweis:
 Die Sicherheit der Spiel-, Hoch- und Etagenbetten nach **DIN EN 747** ist nur bei Verwendung der PAIDI-Federleistenroste gewährleistet!

Keine Matratze verwenden, die höher als 14 cm ist.

Höhe 180 cm				
Type	Beschreibung	Artikel-Nummer		
Etagenbett mit Grifflleiter, schräg 	Kreideweiß 90 x 200 cm 115 823 1 120 x 200 cm 115 828 1			
	Kreideweiß / Birke 90 x 200 cm 115 823 6 120 x 200 cm 115 828 6			
Häupter + Bettseiten + Schutzseiten + Leiter ohne Matratze und ohne Federleistenrost Außenmaße ca.: L / B / H in cm 211,5 / 154,5 oder 184,5 / 181,8 Das Etagenbett kann zu 2 Liegen umgebaut werden.				
Lust auf Licht? Die LED-Leuchte TWIST finden Sie auf Seite 264.				
mit Grifflleiter, gerade 	Kreideweiß 90 x 200 cm 115 824 1 120 x 200 cm 115 829 1			
	Kreideweiß / Birke 90 x 200 cm 115 824 6 120 x 200 cm 115 829 6			
Häupter + Bettseiten + Schutzseiten + Leiter ohne Matratze und ohne Federleistenrost Außenmaße ca.: L / B / H in cm 211,5 / 106,8 oder 136,8 / 181,8 Das Etagenbett kann zu 2 Liegen umgebaut werden.				
Zubehör finden Sie auf den Seiten 252 – 256. Matratzen, Vorhänge, Zelte und andere Textilien finden Sie ab Seite 267.				
Federleistenroste 	STANDARD 16 Federleisten, mehrfach verleimt, die Federleisten lagern in Kunststofflagern, Mittelgurt zur Lastverteilung	Massiv-Holz 90 x 200 cm 183 040 0 120 x 200 cm 183 120 0		
	COMFORT 28 Federleisten, mehrfach verleimt, die Federleisten lagern in flexiblen Schwenklagern, Mittelzonen-Verstärkung durch 5 Doppelleisten, Mittelgurt zur Lastverteilung	90 x 200 cm 183 050 0 120 x 200 cm 183 121 0		

Korpus + Teilfront: Kreideweiß
Teilfront: Birke-Nachbildung
Deckplatte, Griffe und Füße: Birke massiv

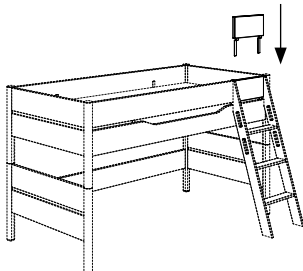
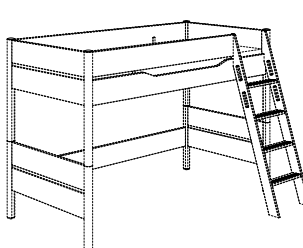
Sicherheits-Ergänzungen für alle Höhen

Type	Beschreibung	Artikel- Nummer	
Absturzsicherung erhöht 	längs für Spiel-, Hoch und Etagenbetten Außenmaße ca.: L / B / H in cm 112,0 / 2,2 / 18,0	232 112 1	
	quer für Spiel-, Hoch- und Etagenbetten Außenmaße ca.: L / B / H in cm 98,7 oder 128,7 / 5,7 / 20,0	Kreideweiß 90 x 200 cm 120 x 200 cm Kreideweiß / Birke 90 x 200 cm 120 x 200 cm	216 115 1 216 116 1 216 115 6 216 116 6
Lust auf Licht? Die LED-Leuchte TWIST finden Sie auf Seite 264.			
Absturzsicherung ringsum 	mit einem Einstieg für Spiel-, Hoch- und Etagenbetten Außenmaße ca.: L / B / H in cm 211,5 / 98,7 oder 128,7 / 20,0	Kreideweiß 90 x 200 cm 120 x 200 cm Kreideweiß / Birke 90 x 200 cm 120 x 200 cm	216 600 1 216 602 1 216 600 6 216 602 6
	mit zwei Einstiegen für Spiel-, Hoch und Etagenbetten mit Rutsche Außenmaße ca.: L / B / H in cm 211,5 / 98,7 oder 128,7 / 20,0	Kreideweiß 90 x 200 cm 120 x 200 cm Kreideweiß / Birke 90 x 200 cm 120 x 200 cm	216 601 1 216 603 1 216 601 6 216 603 6

Ylvie

Korpus + Teilfront: Kreideweiß
Teilfront: Birke-Nachbildung
Deckplatte, Griffe und Füße: Birke massiv

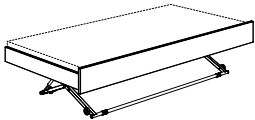
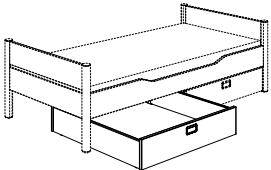
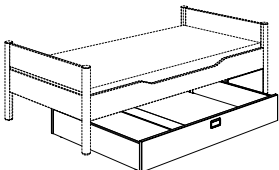
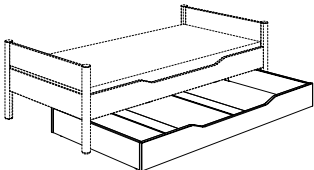
Sicherheits-Ergänzungen für alle Höhen

Type	Beschreibung	Artikel- Nummer	
Rausfallschutz 	<p>Rausfallschutz für Leiter- oder Rutscheneinstieg, zum Einstecken über der Bettseite, für Liege, Spiel-, Hoch- und Etagenbetten</p> <p>Außenmaße ca.: L / H / T in cm 39,3 / 18,0 / 2,2</p>	232 605 1	
<p>Hinweis: Der Rausfallschutz schützt Kinder nur vor dem Herausfallen. Er kann aber nicht verhindern, dass sie über die erhöhte Schutzvorrichtung steigen.</p>			
Sicherheits-Set 	<p>silberfarbig, nachleuchtend</p> <p>besteht aus 4 silberfarbigen, nachleuchtenden Abschlusskappen und 5 selbstklebenden Anti-Rutsch-Streifen für die Leitersprossen (für alle Leiterhöhen)</p> <p>für Spiel-, Hoch -und Etagenbetten</p>	216 609 9	

Ylvie

Korpus + Teilfront: Kreideweiß
Teilfront: Birke-Nachbildung
Deckplatte, Griffe und FüÙe: Birke massiv

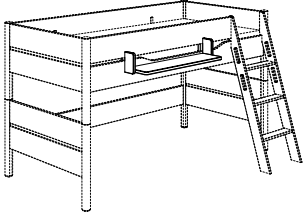
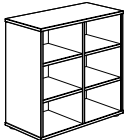

Ordnungs-Ergänzungen für alle Höhen

Type	Beschreibung	Artikel- Nummer	
<p>Ausziehbett FLOYD</p>  <div style="border: 1px solid black; padding: 5px; margin-top: 10px;"> <p>Matratzen für das Ausziehbett finden Sie unter „Jugend-Matratzen“ auf Seite 289 in dieser Liste. Es können nur Matratzen mit einer Höhe von ca. 12 cm verwendet werden.</p> </div>	<p>stabiler, lackierter Metallrahmen mit Front- und Seitenblenden in Kreideweiß, mit Universalrollen ausgestattet, wird mit einem Gurt unter dem Bett hervorgezogen und mittels eines, von Gasdruckfedern unterstützten, Mechanismus nach oben verstellt, rutschgehemmte Endstellung für Liege und Etagenbetten, Matratzengröße 90 x 190 x ca. 12 cm</p> <p>STANDARD Liegefläche 90 x 190 cm mit 13 schichtverleimten Federleisten in Kunststofflagern</p> <p>COMFORT Liegefläche 90 x 190 cm mit 24 schichtverleimten Federleisten in Kunststofflagern, mittige Härtegradverstellung</p> <p>AußenmaÙe ca.: L / B / H in cm 198,0 / 42,5 / 92,2</p> <p>Höhe mit Matratze (12 cm) ca.: H 41,5 cm</p>	<p>131 888 1</p> <p>131 788 1</p>	
<p>½ Bettkasten</p> 	<p>mit Rollen (f. Teppichboden) für Liege und Etagenbetten, (2 Stück passen nebeneinander)</p> <p>Griff Chrom matt</p> <p>Griff Chrom glänzend</p> <p>AußenmaÙe ca.: L / B / H in cm (inkl. Rollen) 98,5 / 95,0 / 21,6</p> <p>Rollensatz für Bettkasten für Hartböden</p>	<p>131 880 1</p> <p>131 880 2</p> <p>210 040 0</p>	
	<p>¾ Bettkasten</p>  <p>mit Rollen (f. Teppichboden) für Liege und Etagenbetten, mit Blende für die Bettseite</p> <p>Griff Chrom matt</p> <p>Griff Chrom glänzend</p> <p>AußenmaÙe ca.: L / B / H in cm (inkl. Rollen) 150,0 / 95,0 / 21,6</p> <p>Rollensatz für Bettkasten für Hartböden</p>	<p>131 885 1</p> <p>131 885 2</p> <p>210 040 0</p>	
<p>Bettkasten- Unterschiebebett</p> 	<p>Liegefläche 90 x 190 cm</p> <p>mit Rollen (f. Teppichboden) für Liege und Etagenbetten, es kann ein Standard-Federleistenrost eingelegt werden, für Matratzengröße 90 x 190 x ca. 12 cm</p> <p>AußenmaÙe ca.: L / B / H in cm (inkl. Rollen) 198,0 / 95,0 / 20,6</p> <p>Rollensatz für Bettkasten für Hartböden</p>	<p>131 881 1</p> <p>210 040 0</p>	
<p>Federleistenroste für das Bettkasten-Unterschiebebett finden Sie auf Seite 263 und Matratzen auf Seite 289.</p>			

Ylvie

Korpus + Teilfront: Kreideweiß
Teilfront: Birke-Nachbildung
Deckplatte, Griffe und Füße: Birke massiv



Ordnungs-Ergänzungen für alle Höhen

Type	Beschreibung	Artikel- Nummer	
Hängeregale 	1 Boden für Spiel-, Hoch und Etagenbetten Außenmaße ca.: B / H / T in cm 86,5 / 15,0 / 20,0	232 200 1	
	2 Böden für Spiel-, Hoch- und Etagenbetten Außenmaße ca.: B / H / T in cm 86,5 / 36,8 / 20,0	232 201 1	
Unterstellregal 	6 Fächer Kreideweiß mit Fußgleitern, passt zwischen die Hauptpfosten an der Stirnseite und lässt sich auch unter Spielbetten 120 mit Vorhang-Befestigung schieben Außenmaße ca.: B / H / T in cm 83,9 / 79,7 / 40,0	231 230 1	
S-Haken 	Metall, lackiert weiß Set mit 2 Stück kann an den Hauptern und an den Bettseiten eingehängt werden für Liege, Kojenbett, Spiel-, Hoch- und Etagenbetten	232 952 1	

Ylvie

Korpus + Teilfront: Kreideweiß
Teilfront: Birke-Nachbildung
Deckplatte, Griffe und Füße: Birke massiv

Spiel-Ergänzungen für alle Höhen

Type	Beschreibung	Artikel-Nummer	
Basketball-Set 	<p>Set besteht aus Rückwand, Korb und Softball</p> <p>zur Befestigung an Spiel-, Hoch- und Etagenbetten nur an Längsseite montierbar</p> <p>Außenmaße ca.: L / H / T in cm 50,0 / 40,0 / 37,0</p>	<p>232 501 1</p>	
Softball 	<p>aus Schaumstoff</p> <p>Durchmesser = 20 cm</p>	<p>gelb</p> <p>241 951 0</p>	