

Möbel LETZ

Finden und Wohlfühlen



Typenplan

Extasy 360 von EMP Polstermöbel - Ecksofa links mocca

Wichtiger Hinweis für Sie

Etwaige Hinweise des Herstellers in dieser Produktinformation, die sich auf die Gewährleistung beziehen, haben für Sie keinerlei Bindungswirkung und können von Ihnen ignoriert werden. Ihre gesetzlichen Gewährleistungsrechte als Verbraucher uns gegenüber, als Ihrem Verkäufer, werden dadurch in keiner Weise berührt oder eingeschränkt. Sie können sich wegen aller Mängel jederzeit an uns wenden. Darüber hinaus gehende Herstellergarantien bleiben natürlich unberührt.

Möbel Letz GmbH
Am Gewerbepark 11
06895 Zahna-Elster

Tel.: 035383 - 6018 50

Fax.: 035383 - 6018 17



Produktinformation

Schwingsessel MERIDA

Maßangaben:

Breite	Siehe Breitenangaben in den einzelnen Spalten. Die Angaben beziehen sich auf Armlehnvariante 1. Für die weiteren Armlehnvarianten sind folgende Maßabweichungen pro Armlehne zu berücksichtigen: Armlehne 2 / +11 cm Armlehne 3 / +5 cm Armlehne 4 / +7 cm Armlehne 5 / +0 cm, abgeklappt +16 cm) Armlehne 6 / +0 cm
Tiefe	90 cm
Höhe	80 cm
Sitzhöhe/Sitztiefe	43 / 55 cm

Bei abweichenden Maßangaben siehe Spaltenangabe!

Maße sind ca. Angaben

Polsteraufbau:

Gestell	Dübelverleimtes Grundgestell aus Buche Massivholz, Sperrholz und Holzwerkstoffen
Sitzunterfederung	Stahlwellenfederen, Textilvliesabdeckung
Sitzpolster	Hochwertiger Polyätherschaum im Sandwichaufbau, Polyesterfill-Auflage
Rückenpolster	Hochwertiger Polyätherschaum, Polyesterfill-Auflage
Armteipolster	Hochwertiger Polyätherschaum, Polyesterfill-Auflage

Wichtige Bestellhinweise

Dieses Programm bietet 6 Armlehnvarianten. Abhängig von der gewählten Variante setzt sich der MODELL-CODE zusammen:

MODELL-CODE

360	1. - 3. Stelle = Modellname
360_#	4. Stelle = Armlehnvariante 1 = AL 1 (kubisch/schmal) 2 = AL 2 (kubisch/breit) 3 = AL 3 (rückenhoch, innen schräg) 4 = AL 4 (Kissenauflage) 5 = AL 5 (klappbar) 6 = AL 6 (kubisch/schmal/niedrig)



AL 1
(+ 0 cm)



AL 2
(+11 cm)



AL 3
(+ 5 cm)



AL 4
(+ 7 cm)



AL 5
(+ 0 / + 16 cm)



AL 6
(+ 0 cm)

! Die Breitenangaben in den einzelnen Spalten beziehen sich auf AL 1. Für die anderen Armlehnvarianten sind die in den Klammern angegebenen Maßabweichungen zu berücksichtigen. **!**

Armlehnen

Es stehen 6 Armlehnen preisgleich zur Auswahl. **Die abgebildeten Kissen bei AL 5 und 6 müssen extra bestellt werden.**

Bezug

Modell wahlweise in Stoff, Kunstleder, Stoff/Kunstlederkombination oder Echtleder lieferbar.

Bei Stoffkombinationen ist generell die höhere Stoffgruppe zu berücksichtigen.

Die Verarbeitung von Zier-, Kapp- oder Doppelnähten kann je nach Stoff- oder Lederbezug unterschiedlich ausfallen.

Bei Stoffausführung können Nähte entfallen oder auch durch einfache Nähte ersetzt werden.

Lederzugabe

nur auf Anfrage und gegen Mehrpreis möglich

Rückenspannteile

Alle Teile im Rücken mit Originalbezug.

Stoffzugabe

Ist möglich - siehe Weißpolsterpreis

Die Angaben zum Stoffbedarf beziehen sich auf eine Stoffbreite von 140 cm

Wellenbildung

Unterschiedliche Eigenschaften der Bezugsmaterialien können zu Wellenbildung führen. Hinzu kommt, dass sich Stoff und Leder unter Einfluss von Körperwärme, Körperfeuchtigkeit und Körpergewicht mehr oder weniger dehnen und dadurch Wellen entstehen können. Die durch diese Eigenschaften oder große Polsterflächen entstehenden Wellen stellen keinen Sachmangel dar. Es handelt sich vielmehr um eine Charaktereigenschaft leger verarbeiteter Modelle.

Sonstiges

Dekokissen/Lordosenkissen sind Zubehör und nicht im Preis enthalten.

Acryl-Auflagetisch für Hockerbank in satiniertes Ausführung.

Füße



MF 37 / H = 15 cm
verchromt



MF 41 / H = 15 cm
verchromt



MF 42 / H = 15 cm
verchromt



HF 5 / H = 15 cm
Buche
Beizton nach Wahl

Artikelbez.	Schwingsessel Merida ¹⁾	Sessel	Sofa/2 S	Sofa/2 M	Sofa/2 L	Sofa/2 XL	Sofa/2 XXL	Recamiere S
Breite in cm	65	91	148	168	188	208	228	179
Best.-Nr.	9900008	01	02S	02M	02L	02XL	02XXL	75S AL li. 76S AL re.

--	--	--	--	--	--	--	--	--

Stoffbed. lfm	1,80	4,40	5,60	6,00	6,40	6,80	7,20	5,80
Weisspolster	230	329	476	511	546	581	616	492

Stoffgruppe
05-06
07-08
09-10
11
12
17
Ledergruppe
40
50
60

Info
T/H 77/84
SH/ST 43/53

1) Gestell verchromt

Artikelbez.	Recamiere M	Recamiere L	Recamiere XL	Recamiere XXL	Element/2 S	Element/2 M	Element/2 L	Element/2 XL
Breite in cm	189	199	209	219	120	140	160	180
Best.-Nr.	75M AL li. 76M AL re.	75L AL li. 76L AL re.	75XL AL li. 76XL AL re.	75XXL AL li. 76XXL AL re.	08S	08M	08L	08XL

--	--	--	--	--	--	--	--	--

Stoffbed. lfm	6,20	6,60	7,00	7,40	4,00	4,40	4,80	6,00
Weisspolster	527	562	597	622	387	422	457	491

Stoffgruppe
05-06
07-08
09-10
11
12
17
Ledergruppe
40
50
60

Info

Typenskizzen sind unverbindlich / geringe Maßabweichungen möglich / Änderungen vorbehalten
 Hinsichtlich Breitenangaben beachten Sie bitte die Hinweise auf Seite 1

Artikelbez.	Element/2 XXL	Elem/1 1AL S	Elem/1 1AL M	Elem/1 1AL L	Elem/1 1AL XL	Elem/1 1AL XXL	Elem/2 1AL S	Elem/2 1AL M
Breite in cm	200	74	84	94	104	114	134	154
Best.-Nr.	08XXL	06S li. 07S re.	06M li. 07M re.	06L li. 07L re.	06XL li. 07XL re.	06XXL li. 07XXL re.	10S li. 09S re.	10M li. 09M re.

--	--	--	--	--	--	--	--	--

Stoffbed. lfm	6,40	3,80	4,00	4,20	4,40	4,60	5,10	5,50
Weisspolster	526	285	305	325	345	365	431	466

Stoffgruppe
05-06
07-08
09-10
11
12
17
Ledergruppe
40
50
60

Info

Artikelbez.	Elem/2 1AL L	Elem/2 1AL XL	Elem/2 1AL XXL	Elem/1 mHo S	Elem/1 mHo M	Elem/1 mHo L	Elem/1 mHo XL	Elem/1 mHo XXL
Breite in cm	174	194	214	105	115	125	135	145
Best.-Nr.	10L li. 09L re.	10XL li. 09XL re.	10XXL li. 09XXL re.	63S li. 62S re.	63M li. 62M re.	63L li. 62L re.	63XL li. 62XL re.	63XXL li. 62XXL re.

--	--	--	--	--	--	--	--	--

Stoffbed. lfm	5,90	6,30	6,70	3,90	4,10	4,30	4,50	4,70
Weisspolster	501	536	571	300	320	341	360	381

Stoffgruppe
05-06
07-08
09-10
11
12
17
Ledergruppe
40
50
60

Info

Artikelbez.	Elem/2 mHo.	Elem/2 mHo	Elem/2 mHo	Elem/2 mHo	Elem/2 mHo	Eckteil	Ottomane	Ottomane
	S	M	L	XL	XXL		S	M
Breite in cm	165	185	205	225	245	90/90	74/160	84/160
Best.-Nr.	65S li. 64S re.	65M li. 64M re.	65L li. 64L re.	65XL li. 64XL re.	65XXL li. 64XXL re.	30	15S li. 16S re.	15M li. 16M re.

--	--	--	--	--	--	--	--	--

Stoffbed. lfm	5,30	5,70	6,10	6,50	6,90	4,20	4,10	4,30
Weisspolster	447	481	516	551	586	350	402	422

Stoffgruppe								
05-06								
07-08								
09-10								
11								
12								
17								
Ledergruppe								
40								
50								
60								

Info								







Artikelbez.	Ottomane	Ottomane	Ottomane	Ecksofa	Ecksofa	Ecksofa	Ecksofa	Ecksofa
	L	XL	XXL	S	M	L	XL	XXL
Breite in cm	94/160	104/160	114/160	90/195	90/205	90/215	90/225	90/235
Best.-Nr.	15L li. 16L re.	15XL li. 16XL re.	15XXL li. 16XXL re.	45S li. 46S re.	45M li. 46M re.	45L li. 46L re.	45XL li. 46XL re.	45XXL li. 46XXL re.

--	--	--	--	--	--	--	--	--

Stoffbed. lfm	4,50	4,70	4,90	6,30	6,50	6,70	6,90	7,10
Weisspolster	442	462	482	578	598	617	637	656

Stoffgruppe								
05-06								
07-08								
09-10								
11								
12								
17								
Ledergruppe								
40								
50								
60								

Info								

								
Artikelbez.	Hocker	Hockerbank	Kopfstütze m. Chrombügel	Kissen	Lordosen- kissen	Armlehn- kissen		
Breite in cm	58x58	116x58	60	50x50	55x30	50x40		
Best.-Nr.	14	41	99	0601	998/0018	998/0020		

--	--	--	--	--	--	--	--	--

Stoffbed. lfm	1,50	2,60	0,70	0,50	0,40	0,50		
Weisspolster	125	219	68	19	19	21		

Stoffgruppe
05-06
07-08
09-10
11
12
17
Ledergruppe
40
50
60

Info

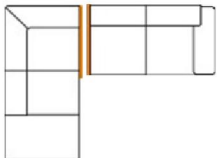
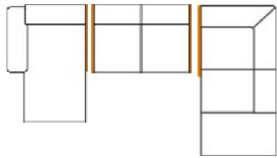
Artikelbez.								
Breite in cm								
Best.-Nr.								

Liegefl. in cm								
----------------	--	--	--	--	--	--	--	--

Stoffbed. lfm								
Weisspolster								

Stoffgruppe
05-06
07-08
09-10
11
12
17
Ledergruppe
40
50
60

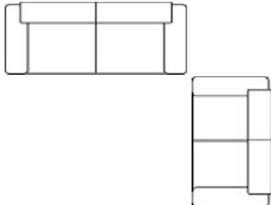
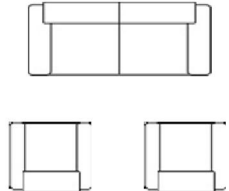
Info

Stellvorschläge		
-----------------	---	---

Stellmaße	215 x 264 cm	160 x 314 x 244 cm
-----------	--------------	--------------------

Einzelteile	45L - Ecksofa links 90/215	15M - Ottomane links 84/160
	09L - Element/2 AL re. 174	08M - Element/2 140
		46M - Ecksofa rechts 90/205

<p>Stoffgruppe</p> <p>05-06</p> <p>07-08</p> <p>09-10</p> <p>11</p> <p>12</p> <p>17</p> <p>Ledergruppe</p> <p>40</p> <p>50</p> <p>60</p>	
--	--

Stellvorschläge		
-----------------	---	---

Stellmaße	298 x 238 cm	
-----------	--------------	--

Einzelteile	02XL - Sofa/3 208	02XL - Sofa/3 208
	02S - Sofa/2 148	01 - Sessel 91
		01 - Sessel 91

<p>Stoffgruppe</p> <p>05-06</p> <p>07-08</p> <p>09-10</p> <p>11</p> <p>12</p> <p>17</p> <p>Ledergruppe</p> <p>40</p> <p>50</p> <p>60</p>	
--	--