

# Möbel LETZ

*Finden und Wohlfühlen*



## Typenplan

Andorra-LE16 von PM Oelsa - Ledergarnitur linnen

### **Wichtiger Hinweis für Sie**

Etwaige Hinweise des Herstellers in dieser Produktinformation, die sich auf die Gewährleistung beziehen, haben für Sie keinerlei Bindungswirkung und können von Ihnen ignoriert werden. Ihre gesetzlichen Gewährleistungsrechte als Verbraucher uns gegenüber, als Ihrem Verkäufer, werden dadurch in keiner Weise berührt oder eingeschränkt. Sie können sich wegen aller Mängel jederzeit an uns wenden. Darüber hinaus gehende Herstellergarantien bleiben natürlich unberührt. Dieser Artikel wird hergestellt von Polstermöbel Oelsa GmbH, Lindenstraße 2, 01734 Rabenau, Deutschland, [info@pm-gmbh.com](mailto:info@pm-gmbh.com)

Möbel Letz GmbH  
Am Gewerbepark 11  
06895 Zahna-Elster

Tel.: 035383 - 6018 50

Fax.: 035383 - 6018 17

# Andorra-LE16






**SELECTA**  
die neue Funktionswelt

**5** 100%  
GARANTIE Made in Germany  
Garantie auf  
Gestell, Polsterung,  
Verarbeitung und Federung

**LOGLIFE**  
QUALITÄTSLEDER

3752, Seitenteil 3, V2: Doppelbett (1,40 m), Swingecke, Tischelement, Abschluss-Element mit Fußteil  
abgebildet in Leder Longlife D angora - LG D

**3 Seitenteile - 1 Preis:**

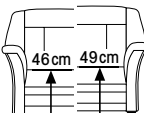
<b>3750</b> Seitenteil 1 Standard		<b>3751</b> Seitenteil 2 Holzblende		<b>3752</b> Seitenteil 3 Polster	
Breite Seitenteil: 18 cm		24 cm		24 cm	

Allen Maßangaben für die Breite liegt Seitenteil 1 (Standard) zugrunde. (ST 2 + 3: + 6 cm)

---


**2 Sitzhöhen - 1 Preis:**

**46 cm und 49 cm.**  
Die Modellhöhe verändert sich um 3 cm (102 cm).




---

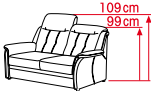
**2 Sitzkomforts zur Auswahl:**

**Sitz:** Superbonell Federkern 

**Kaltschaum:** Soft-Plus (Aufpreis)




---

**Rücken:** PUR-Schaum  
Durch verstellbares Kopfteil sind 2 Höhen der Rückenlehne möglich.  
(außer Rundecke)




---

**Bezugsvarianten (BV) muster/uni**

<b>BV1</b>		<b>BV2</b>		<b>BV3</b>	
------------	---	------------	---	------------	---



3751, Seitenteil 2: 2,5-Querschläfer, Longchair VitalComfort mit 2 Motoren  
abgebildet in Laguna curry uni - PG 20,  
Holzblende Eiche hell - 23



3750, Seitenteil 1: Außenecke klein mit Bettkasten, Spitzecke, 2,5-Querschläfer  
abgebildet in Sky bone Longlife - PG 30

# Andorra-LE16

## Modellbezogene Aufpreise

Typenbezeichnung Aufpreis- artikel	Sessel Typ: 01-45	Sessel Typ: 01-FT Hocker Typ: 24, 25, 64, 65	TV-Sessel Typ: 29	1-Sitzer mit TV-Teil Typ: 05TV/06TV	Ottomane Typ: 26/27	Vorzieh- couch Typen: 40, 53, 80/81
<b>Rollen (15 mm höher)</b>			-	-	-	-
<b>Parkettrollen (15 mm höher)</b>			-	-	-	-
<b>Drehkreuz mit Rollen **</b>		-	-	-	-	-
<b>mit Motor</b>	-	-				
<b>mit Motor und Lift *</b>	-	-		-	-	-
<b>mit 2 Motoren</b>	-	-			-	-
<b>mit 2 Motoren und Lift *</b>	-	-		-	-	-

\* Keine Fußteilverlängerung möglich!

\*\* Nur bei Sitzhöhe 46 cm möglich!

Typenbezeichnung Aufpreis- artikel	Recamieren Typen: 22-33/23-33, 22-34/23-34	Swing- Recamieren Typen: 82-33/83-33	Longchairs Typen: 48-45/49-45
<b>Bettkasten</b>			

Typenbezeichnung	TV-Sessel Typ: 29	Außenecke Typ: 56K/57K, 56R/57R 90/91OH, 90/91MH	Einzel- Ottomane Typ: 88/89-..	Einzel- Ottomane Typ:88/89-57 Doppelbett Typ:16..-19..	Relaxbett Typ: BR/BL Querschläfer Typ: 93/94, 54,84,85/86	
Aufpreisartikel	Fußteilver- längerung	Bettkasten	ausziehba- res Armteil Typ: 90/91 OH, MH	abklapp- bare Armlehne	Liege- fläche echt	Liege- fläche echt
Weißpolster-12/ PG 16-20 PG 22-30 PG 36-42 PG 46 LG C-F						Standard Standard Standard Standard

**Multimedia-Box**  
incl. 2 Steckdosen und 1 USB- Charger  
1-Element mit Tisch (Typ: 34-TI)

**Aufpreis:**



**Sitz**

**Standard: Superbonell-Federkern**


**Aufpreis:**  
Kaltschaum Soft-Plus

im Sitz                      pro Sitzeinheit

Aufteilung der Sitzeinheiten siehe Zubehörliste

# Andorra-LE16

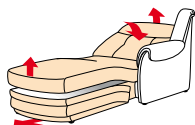
## Modellbezogene Aufpreise

<b>Neu:</b> Sitzheizung - Thermo Vital	Aufpreis:		1 Sitzeinheit	ab 2 Sitzeinheiten
Sitz-/Lehnenheizung <b>für 1 Sitzeinheit</b>				
Sitz-/Lehnenheizung <b>ab 2 Sitzeinheiten</b>				
<p><b>- nur komplett (Sitz &amp; Rücken) sowie nur je Bauteil möglich!</b></p> <p>- nicht möglich bei Doppelbetten, Ecken, Hocker, 1-Element mit Tisch</p> <p>- Unsere Sitzheizung ist eine Infrarot Flächenheizung, welche die Sitz- und Lehnenoberfläche beheizt und ein gleichförmiges Wärmeempfinden erzeugt.</p> <p>- Die Sitzheizung kann in 3 Stufen eingestellt werden.</p> <p>- Bedienung mittels Fernbedienung.</p>			<p>Sessel TV-Sessel 1-Sitzer 1,5-Sitzer 1-Element Ottomane Abschlusselement</p>	<p>2-Sitzer 2,5-Sitzer 3-Sitzer 2-Element 2,5-Element 2,5/3-Querschläfer Relaxbett Einzelottomane fest Longchair Vital-Comfort</p>



**Longchair VitalComfort**  
(Typen: 48/49-VC)

Vital-Funktion mit 2 Motoren:

- Bedienung über Sensortasten
- Fußteil fährt nach oben
- Sitz fährt vor
- Rückenlehne senkt sich







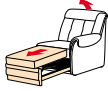







**Wandfreier Beschlag**

<b>Beschlagsystem:</b>	<b>SOFTmatic</b> Schlafen in Sitzhöhe, Rückenlehne bleibt stehen Mit integrierter Vorziehfunktion
<b>Achtung!</b>	Doppelbett nicht mit Spitzecke (Typ: 70) und Außenecke (Typen: 90/91) kombinierbar. Relaxbett (Typen: BR, BL) nicht mit Spitzecke (Typ: 70) kombinierbar. Querschläfer (Typen: 54, 85/86, 93/94) nicht mit Rund- (Typ: 20-90), Relax- (Typ: 30) und Swing-Ecke (Typ: 21) kombinierbar.
<b>TV-Element/Longchair VitalComfort:</b>	wandfreier Beschlag
<b>Rückenspannteile:</b>	Aufpreise für echte Rücken direkt hinter jedem Typ in Klammer
<b>Füße:</b>	Standard Kunststoffgleiter 
<b>Bodenfreiheit:</b>	bodentief
<b>Sitztiefenverstellung:</b>	Sitztiefe: 67 cm
<b>Bitte beachten Sie:</b>	Geben Sie bei jeder Bestellung von Modell 3751 mit Seitenteil 2 (Holzblende) einen Beizton an. Holzbeiztöne: siehe Beiztonkarte
<b>Kontrastnähte:</b> <u>Standard:</u> <u>Kontrast:</u>	Bitte geben Sie bei jeder Garnitur in Leder an: Kontrastnaht: ja/nein Garnfarbe ist Lederfarbe angepasst Garnfarbe gemäß Übersicht
<b>Tisch-Element:</b>	Tischplatte 44x49 cm, wahlweise Schieferoptik oder Holz Holzbeiztöne: siehe Beiztonkarte
<b>Verarbeitung leger</b> 	<b>Hinweis: Dieses Modell ist für Karo- und Streifenstoffe nicht geeignet.</b>













# Andorra-LE16

<b>Beispiele Stellvarianten Typenskizzen</b>						
<b>Typennummern</b>	V1 <b>40/02</b>	V2 <b>19-P(140)/21/34-TI/42-FT</b>	V3 <b>19-P(140)/30/90-OH</b>	V4 <b>BL/30/90-MH</b>	V5 <b>94/82-33</b>	V6 <b>27/54/70/56-K</b>
<b>Modellbezeichnung</b>	3-Vorziehcouch manuell/ 2-Sitzer	Doppelbett(140)/ Swing-Ecke/ Tisch-Element/ Abschluss-Element mit Fußteil	Doppelbett(140)/ Relax-Ecke/ Außenecke ohne Hocker	Relaxbett/ Relax-Ecke/ Außenecke mit Hocker	2,5-Querschläfer/ Swing-Recamiere	Ottomane/2,5-Querschläfer/ Spitz-Ecke/ Außenecke K (0.92m)
<b>Hinweis Aufpreis</b>	siehe Einzeltypen	siehe Einzeltypen	siehe Einzeltypen	siehe Einzeltypen	siehe Einzeltypen	siehe Einzeltypen
Maße: Höhe Sitzhöhe/Sitztiefe Liegefläche Stellfläche	99 46/54 75x184	99 46/54 140x200 266x270	99 46/54 140x200 266x237	99 46/54 115x194 270x282	99 46/54 115x188 247x184	99 46/54 115x194 316x185(204)
Preisgruppe Weißpolster Stoffgruppe	12 16 18 20 22 26 30 36 42 46					
Ledergruppe Bolero Longlife Longlife Noblesse	C D E F					
<b>Einzeltypen Typenskizzen</b>						
<b>Typennummern</b>	<b>01-45</b>	<b>01-FT</b>	<b>29</b>	<b>02</b>	<b>02-SV</b>	<b>92</b>
<b>Modellbezeichnung</b>	Sessel Standard	Sessel mit Fußteil	TV-Sessel Starthilfe innen mit Rollen	2-Sitzer	2-Sitzer mit Sitztiefen-Verstellung	2-Sitzer mit Bettkasten
<b>Hinweis Aufpreis</b>	Rollen Drehkreuz	Rollen	Motor Fußteilverlängerung			
Stoffverbrauch uni Maße: B/H/T Sitzhöhe/Sitztiefe Liegefläche Stellfläche	6,40 92/99/98 46/54	7,30 92/99/98 46/54 92x162	6,50 87/105/110 46/54 verwandelt: 87x182	8,40 146/99/98 46/54	9,30 146/99/98 46/54(67)	8,30 146/99/98 46/54
Preisgruppe Weißpolster Stoffgruppe	12 16 18 20 22 26 30 36 42 46					
Ledergruppe Bolero Longlife Longlife Noblesse	C D E F					

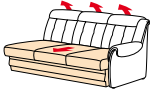











# Andorra-LE16

<b>Einzeltypen</b> Typenskizzen						
<b>Typennummern</b>	<b>04</b>	<b>03</b>	<b>05-I/AR</b> 06-I/AL	<b>05-J/AR</b> 06-J/AL	<b>05-FT/AR</b> 06-FT/AL	<b>05-TV/AR</b> 06-TV/AL
<b>Modell- bezeichnung</b>	2,5-Sitzer	3-Sitzer	1-Sitzer 1 Armteil <b>(0,75m)</b>	1-Sitzer 1 Armteil <b>(0,85m)</b>	1-Sitzer mit Fußteil 1 Armteil <b>(0,75m)</b>	1-Sitzer mit TV-Teil 1 Armteil <b>(0,75m)</b>
<b>Hinweis Aufpreis</b>						<b>Motor</b>
Stoffverbrauch uni Maße: B/H/T Sitzhöhe/Sitztiefe Liegefläche Stellfläche	8,80 180/99/98 46/54	9,20 200/99/98 46/54	4,70 75/99/98 46/54	4,90 85/99/98 46/54	5,60 75/99/98 46/54 75x162	5,50 75/99/98 46/54
Preisgruppe Weißpolster Stoffgruppe	12 16 18 20 22 26 30 36 42 46					
Ledergruppe Bolero Longlife Longlife Noblesse	C D E F					
<b>Einzeltypen</b> Typenskizzen						
<b>Typennummern</b>	<b>51-K/AR</b> 52-K/AL	<b>51-L/AR</b> 52-L/AL	<b>07-S/AR</b> 08-S/AL	<b>07-T/AR</b> 08-T/AL	<b>07-SV/AR</b> 08-SV/AL	<b>71/AR</b> 72/AL
<b>Modell- bezeichnung</b>	1,5-Sitzer 1 Armteil <b>(0,95m)</b>	1,5-Sitzer 1 Armteil <b>(1,05m)</b>	2-Sitzer 1 Armteil <b>(1,15m)</b>	2-Sitzer 1 Armteil <b>(1,25m)</b>	2-Sitzer mit Sitztiefen- Verstellung 1 Armteil	2-Sitzer mit Bettkasten 1 Armteil
<b>Hinweis Aufpreis</b>						
Stoffverbrauch uni Maße: B/H/T Sitzhöhe/Sitztiefe Liegefläche Stellfläche	5,20 95/99/98 46/54	5,60 105/99/98 46/54	6,30 115/99/98 46/54	6,70 125/99/98 46/54	7,70 125/99/98 46/54(67)	6,60 125/99/98 46/54
Preisgruppe Weißpolster Stoffgruppe	12 16 18 20 22 26 30 36 42 46					
Ledergruppe Bolero Longlife Longlife Noblesse	C D E F					

# Andorra-LE16








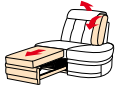




<b>Einzeltypen</b> Typenskizzen						
<b>Typennummern</b>	<b>11/AR</b> 12/AL	<b>09/AR</b> 10/AL	<b>34-G</b>	<b>34-H</b>	<b>34-I</b>	<b>34-J</b>
<b>Modell- bezeichnung</b>	2,5-Sitzer 1 Armteil	3-Sitzer 1 Armteil	1-Element (0,55m)	1-Element (0,65m)	1-Element (0,75m)	1-Element (0,85m)
<b>Hinweis Aufpreis</b>						
Stoffverbrauch uni Maße: B/H/T Sitzhöhe/Sitztiefe Liegefläche Stellfläche	7,10 163/99/98 46/54	7,60 183/99/98 46/54	3,00 55/99/98 46/54	3,20 65/99/98 46/54	3,40 75/99/98 46/54	3,80 85/99/98 46/54
Preisgruppe Weißpolster Stoffgruppe	12 16 18 20 22 26 30 36 42 46					
Ledergruppe Bolero Longlife Longlife Noblesse	C D E F					
<b>Einzeltypen</b> Typenskizzen						
<b>Typennummern</b>	<b>34-TI</b>	<b>35-K</b>	<b>35-E</b>	<b>87</b>	<b>40</b>	<b>80-88/AR</b> 81-88/AL
<b>Modell- bezeichnung</b>	1-Element mit Tisch (0,55m)	2-Element (0,95m)	2-Element (1,10m)	2,5-Element	3-Vorzieh- couch manuell mit Bettkasten	2,5-Vorzieh- couch manuell mit Bettkasten 1 Armteil
<b>Hinweis Aufpreis</b>	Multimediabox				Motor (Bedienung mit Sensortasten)	Motor (Bedienung mit Sensortasten)
Stoffverbrauch uni Maße: B/H/T Sitzhöhe/Sitztiefe Liegefläche Stellfläche	3,90 55/99/98 46/54	4,40 95/99/98 46/54	5,50 110/99/98 46/54	5,40 145/99/98 46/54	10,60 224/99/98 46/54 75x184 224x122	7,80 163/99/98 46/54 163x122
Preisgruppe Weißpolster Stoffgruppe	12 16 18 20 22 26 30 36 42 46					
Ledergruppe Bolero Longlife Longlife Noblesse	C D E F					

# Andorra-LE16




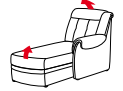

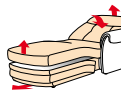





<b>Einzeltypen</b> Typenskizzen						
<b>Typennummern</b>	<b>80-89/AR</b> 81-89/AL	<b>53</b>	<b>16-K</b>	<b>18-K/AR</b> 19-K/AL	<b>17-K</b>	<b>16-P</b>
<b>Modell- bezeichnung</b>	3-Vorzieh- couch manuell mit Bettkasten 1 Armteil	2,5-Vorzieh- couch manuell mit Bettkasten ohne Armteile	Doppelbett <b>(1,60m)</b>	Doppelbett 1 Armteil <b>(1,60m)</b>	Doppelbett ohne Armteile <b>(1,60m)</b>	Doppelbett <b>(1,40m)</b>
<b>Hinweis Aufpreis</b>	<b>Motor</b> (Bedienung mit Sensortasten)	<b>Motor</b> (Bedienung mit Sensortasten)	Liegefläche echt	Liegefläche echt	Liegefläche echt	Liegefläche echt
Stoffverbrauch uni Maße: B/H/T Sitzhöhe/Sitztiefe Liegefläche Stellfläche	8,90 207/99/98 46/54 75x184 207x122	6,40 145/99/98 46/54 145x122	10,00 196/99/98 46/54 160x200 196x241	8,30 179/99/98 46/54 160x200 179x241	6,70 161/99/98 46/54 160x200 161x241	9,50 176/99/98 46/54 140x200 176x241
Preisgruppe Weißpolster Stoffgruppe	12 16 18 20 22 26 30 36 42 46					
Ledergruppe Bolero Longlife Longlife Noblesse	C D E F					
<b>Einzeltypen</b> Typenskizzen						
<b>Typennummern</b>	<b>18-P/AR</b> 19-P/AL	<b>17-P</b>	<b>16-M</b>	<b>18-M/AR</b> 19-M/AL	<b>17-M</b>	<b>BR/AR</b> BL/AL
<b>Modell- bezeichnung</b>	Doppelbett 1 Armteil <b>(1,40m)</b>	Doppelbett ohne Armteile <b>(1,40m)</b>	Doppelbett <b>(1,00m)</b>	Doppelbett 1 Armteil <b>(1,00m)</b>	Doppelbett ohne Armteile <b>(1,00m)</b>	Relaxbett 1 Armteil
<b>Hinweis Aufpreis</b>	Liegefläche echt	Liegefläche echt	Liegefläche echt	Liegefläche echt	Liegefläche echt	Liegefläche echt
Stoffverbrauch uni Maße: B/H/T Sitzhöhe/Sitztiefe Liegefläche Stellfläche	7,80 159/99/98 46/54 140x200 159x241	6,00 141/99/98 46/54 140x200 141x241	8,00 136/99/98 46/54 100x200 136x241	6,30 119/99/98 46/54 100x200 119x241	4,60 101/99/98 46/54 100x200 101x241	9,00 163/99/98 46/54 163x160
Preisgruppe Weißpolster Stoffgruppe	12 16 18 20 22 26 30 36 42 46					
Ledergruppe Bolero Longlife Longlife Noblesse	C D E F					







# Andorra-LE16

<b>Einzeltypen</b> Typenskizzen						
<b>Typennummern</b>	<b>88-56/AR</b> 89-56/AL	<b>88-57/AR</b> 89-57/AL	<b>20-90</b>	<b>21</b>	<b>30</b>	<b>70</b>
<b>Modell- bezeichnung</b>	EinzelOttomane <b>fest</b> mit Hocker 1 Armteil	EinzelOttomane <b>Doppelbett(140)</b> mit Hocker 1 Armteil	90°- Rund-Ecke	Swing- Ecke	Relax- Ecke	Spitz- Ecke <b>zerlegbar</b>
<b>Hinweis Aufpreis</b>	<b>Armlehne</b>	<b>Armlehne</b> <b>Liegefläche echt</b>	<b>Türbreite</b> <b>82 cm!</b>	<b>Türbreite</b> <b>82 cm!</b>	<b>Türbreite</b> <b>82 cm!</b>	
Stoffverbrauch uni Maße: B/H/T Sitzhöhe/Sitztiefe Liegefläche Stellfläche	8,90 213/99/98 46/54	10,00 208/99/98 46/54 140x200 208x241	4,70 107/99/107 46/54	6,00 107/99/107 46/54	6,40 107/99/107 46/54	5,20 93/99/93 46/54
Preisgruppe Weißpolster Stoffgruppe	12 16 18 20 22 26 30 36 42 46					
Ledergruppe Bolero Longlife Longlife Noblesse	C D E F					
<b>Einzeltypen</b> Typenskizzen						
<b>Typennummern</b>	<b>42-45/R</b> 43-45/L	<b>42-FT/R</b> 43-FT/L	<b>56-K/R</b> 57-K/L	<b>56-R/R</b> 57-R/L	<b>90-OH/R</b> 91-OH/L	<b>90-MH/R</b> 91-MH/L
<b>Modell- bezeichnung</b>	Abschluss- Element mit Hocker, mit Armlehne	Abschluss- Element, mit Hocker, mit Arm- lehne, mit Fußteil	Außenecke <b>(0,92m)</b>	Außenecke <b>(1,48m)</b>	1-Außenecke ohne Hocker	1-Außenecke mit Hocker
<b>Hinweis Aufpreis</b>			<b>Bettkasten</b>	<b>Bettkasten</b>	<b>Bettkasten</b> <b>Armteil</b>	<b>Bettkasten</b> <b>Armteil</b>
Stoffverbrauch uni Maße: B/H/T Sitzhöhe/Sitztiefe Liegefläche Stellfläche	4,90 108/99/98 46/54 Hocker: 51/45/100	5,80 108/99/98 46/54	4,30 92/99/98 46/54	6,40 148/99/98 46/54	6,20 130/99/105 46/54	7,20 175/99/105 46/54
Preisgruppe Weißpolster Stoffgruppe	12 16 18 20 22 26 30 36 42 46					
Ledergruppe Bolero Longlife Longlife Noblesse	C D E F					

# Andorra-LE16

<b>Einzeltypen</b> Typenskizzen						
<b>Typennummern</b>	<b>22-33/R</b> 23-33/L	<b>22-34/R</b> 23-34/L	<b>82-33/R</b> 83-33/L	<b>48-45/AR</b> 49-45/AL	<b>48-VS/AR</b> 49-VS/AL	<b>48-VC/AR</b> 49-VC/AL
<b>Modell- bezeichnung</b>	Recamiere (1,80m)	Recamiere (1,60m)	Swing- Recamiere (1,80m)	Longchair Standard 1 Armteil	Longchair VitalComfort fest 1 Armteil	Longchair VitalComfort 2 Motoren 1 Armteil
<b>Hinweis Aufpreis</b>	Bettkasten	Bettkasten	Bettkasten	Bettkasten		
Stoffverbrauch uni Maße: B/H/T Sitzhöhe/Sitztiefe Liegefläche Stellfläche	7,20 84/99/184 46/54	7,10 84/99/167 46/54	7,70 84/99/184 46/54	5,80 75/99/170 46/126	6,00 85/99/168 46/126	6,90 85/99/168 46/126 64x220 85x220
Preisgruppe Weißpolster Stoffgruppe	12 16 18 20 22 26 30 36 42 46					
Ledergruppe Bolero Longlife Longlife Noblesse	C D E F					
<b>Einzeltypen</b> Typenskizzen						
<b>Typennummern</b>	<b>26/AR</b> 27/AL	<b>84</b>	<b>85/AR</b> 86/AL	<b>93/AR</b> 94/AL	<b>54</b>	
<b>Modell- bezeichnung</b>	Ottomane mit aushäng- barem Hocker 1 Armteil	3-Quer- schläfer	3-Quer- schläfer 1 Armteil	2,5-Quer- schläfer 1 Armteil	2,5 Quer- schläfer ohne Armteile	
<b>Hinweis Aufpreis</b>	Motor	Liegefläche echt	Liegefläche echt	Liegefläche echt	Liegefläche echt	
Stoffverbrauch uni Maße: B/H/T Sitzhöhe/Sitztiefe Liegefläche Stellfläche	6,10 78/99/162 46/54 56x180 78x204	12,20 224/99/98 46/54 115x178 224x160	10,10 207/99/98 46/54 115x178 207x160	9,00 163/99/98 46/54 163x160	7,20 145/99/98 46/54 145x160	
Preisgruppe Weißpolster Stoffgruppe	12 16 18 20 22 26 30 36 42 46					
Ledergruppe Bolero Longlife Longlife Noblesse	C D E F					

# Andorra-LE16

<b>Einzeltypen</b> Typenskizzen						
<b>Typennummern</b>	<b>24</b>	<b>64</b>	<b>25</b>	<b>65</b>		
<b>Modell- bezeichnung</b>	Hocker	Klapp- Hocker	Anstell- Hocker	Anstell- Hocker klappbar		
<b>Hinweis Aufpreis</b>	<b>Rollen</b>	<b>Rollen</b>	<b>Rollen</b>	<b>Rollen</b>		
Stoffverbrauch uni Maße: B/H/T Sitzhöhe/Sitztiefe Liegefläche Stellfläche	1,40 57/42/57 42/	1,40 57/42/57 42/	1,60 56/45/57 45/	1,60 56/45/57 45/		
Preisgruppe Weißpolster 12 Stoffgruppe 16 18 20 22 26 30 36 42 46 Ledergruppe Bolero C Longlife D Longlife E Noblesse F						