

Möbel LETZ

Finden und Wohlfühlen



Typenplan

Solino von Nehl - Schlafsofa 145 rot

Wichtiger Hinweis für Sie

Etwaige Hinweise des Herstellers in dieser Produktinformation, die sich auf die Gewährleistung beziehen, haben für Sie keinerlei Bindungswirkung und können von Ihnen ignoriert werden. Ihre gesetzlichen Gewährleistungsrechte als Verbraucher uns gegenüber, als Ihrem Verkäufer, werden dadurch in keiner Weise berührt oder eingeschränkt. Sie können sich wegen aller Mängel jederzeit an uns wenden. Darüber hinaus gehende Herstellergarantien bleiben natürlich unberührt. Dieser Artikel wird hergestellt von Nehl, Gebr, Stresemannstraße 63-67, 32257 Bünde, Deutschland, office@nehl.de

Möbel Letz GmbH
Am Gewerbepark 11
06895 Zahna-Elster

Tel.: 035383 - 6018 50

Fax.: 035383 - 6018 17

Schlafsofa-System

Solino



Einzigartige Vielfalt



Die einzigartige Vielfalt!

- 2 Modell-Optiken (glatt bezogen und bodenfrei oder gesteppt)
- mit nur einem Handgriff in sekundenschnelle vom Sofa zum Bett
- wahlweise ohne Armlehne, mit Armlehne fest oder mit Armlehne abklappbar (links, rechts oder beidseitig)
- 4 Liegeflächenbreiten: ca. 85 – 125 – 145 oder 160 cm
- Liegeflächenlänge ca. 200 cm
- Schlafen auf **Komforthöhe** (ca. 42 cm)
- leichtgängiger faltbeschlag mit Federholzleisten in der gesamten Liegezone
- hochwertige **Kaltschaumpolsterung** in der gesamten Liegefläche
- optional mit COMFORT BULTEX- oder nehl-ALLpur-Verpolsterung
- optional Anbauhocker (Einzelliegenoptik) inkl. Bettkasten lieferbar (wahlweise links oder rechts)
- optional Longchair (links oder rechts lieferbar) mit **XXL-Bettkasten**
- Empfehlung: 2 lose Nierenkissen (bei der Variante mit Longchair = 3 lose Nierenkissen)
- optional Bettkasten (Stauraum) möglich
- zerlegbar bis auf eine Türbreite von ca. 45 cm
- für die **perfekte Hygiene**: Nehl-Nacht-Schonbezug NightCover mit **Medicott®**-Ausstattung, abnehmbar u. waschbar bei 60°
- Beistellsessel, Kuschel-Zierkissen und Hocker s. Zubehör



5 JAHRE Garantie*

*gem. bes. Garantieerklärung



MÖBEL MIT KLASSE AUS DEUTSCHLAND

Planungsbeispiele



Schlaffunktion



Schonbezug: NightCover

M2 B2



Bettkasten



M2 B4



M1 B1



M1 B2 A1

Gestalten Sie Ihr individuelles Schlafsofa:



Auf die inneren Werte kommt es an – Ihrer Gesundheit zu Liebe!

Sofa **Bett** ...mit dem großen Unterschied.

Sofa **Bett** ...vom Spezialisten für Verwandlungsmöbel.

Kombinieren Sie – wir bauen Ihnen exklusiv Ihr individuelles Schlafsofa!

2 Modell-Optiken



M1

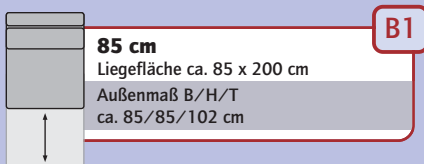
Modell-Optik 1
glatt bezogen und bodenfrei



M2

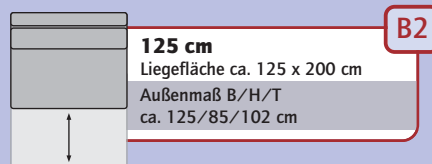
Modell-Optik 2
gesteppt

Faltbettsofa



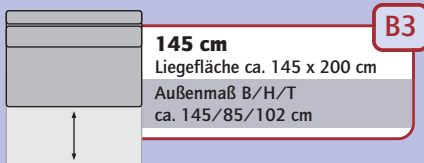
B1

85 cm
Liegefläche ca. 85 x 200 cm
Außenmaß B/H/T
ca. 85/85/102 cm



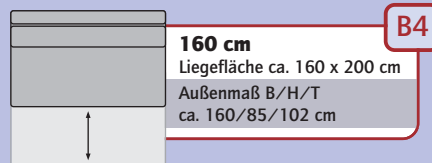
B2

125 cm
Liegefläche ca. 125 x 200 cm
Außenmaß B/H/T
ca. 125/85/102 cm



B3

145 cm
Liegefläche ca. 145 x 200 cm
Außenmaß B/H/T
ca. 145/85/102 cm



B4

160 cm
Liegefläche ca. 160 x 200 cm
Außenmaß B/H/T
ca. 160/85/102 cm

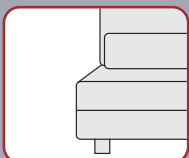


B5

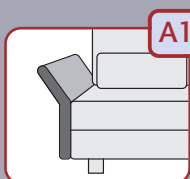
Longchair fest
wahlweise links oder rechts
inkl. Bettkasten
Außenmaß B/H/T
ca. 62/85/156 cm

Armlehnen- abschlüsse

(optional)

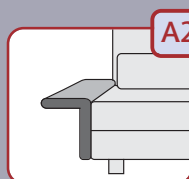


ohne Armlehne



A1

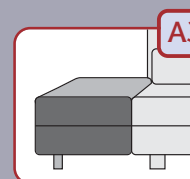
Armlehne fest
B: 11 cm (pro Arml.)



A2

Armlehne abklappbar
B: 11–26 cm (pro Arml.)

oder



A3

Anbauhocker links o. rechts
inkl. Bettkasten B/H/T: 52/42/84 cm

Zubehör und Ergänzungen




Nierenkissen
ca. 52 x 24 cm



Bettkasten
passend für alle
Faltbettsofas



Night Cover
Medicott®-Ausstattung,
abnehmbar u. waschbar
bei 



Dekokissen
ca. 40 x 40 cm
oder ca. 65 x 65 cm

3 Polster- qualitäten



P1

Kaltschaum
(serienmäßig)



P2

COMFORT BULTEX



P3

nehl-ALLpur
Balsam für die Wirbelsäule

Erholsames
Schlafen auf
flexiblen
Federholzleisten.



**Unterfederung
mit Federholzleisten**