

Möbel LETZ

Finden und Wohlfühlen



Typenplan

Maranello von Gradel - Schrank 1148 rosso tinto lackiert

Wichtiger Hinweis für Sie

Etwaige Hinweise des Herstellers in dieser Produktinformation, die sich auf die Gewährleistung beziehen, haben für Sie keinerlei Bindungswirkung und können von Ihnen ignoriert werden. Ihre gesetzlichen Gewährleistungsrechte als Verbraucher uns gegenüber, als Ihrem Verkäufer, werden dadurch in keiner Weise berührt oder eingeschränkt. Sie können sich wegen aller Mängel jederzeit an uns wenden. Darüber hinaus gehende Herstellergarantien bleiben natürlich unberührt. Dieser Artikel wird hergestellt von Gradel, Zweifelhaimerweg 23, 91448 Emskirchen-Pirkach, Deutschland, info@gradel-moebel.de

Möbel Letz GmbH
Am Gewerbepark 11
06895 Zahna-Elster

Tel.: 035383 - 6018 50

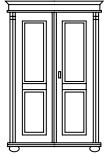
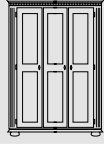
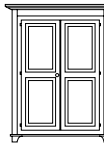



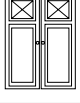

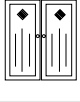




Fax.: 035383 - 6018 17

EINZELTYPEN

Bestell-Nr.	Artikel	Skizze	Maße in cm (BxHxT)				
1149	Schrank Milano, zerlegbar		135x198x59				
2272	Schrank Lara, zerlegbar		120x201x60				
2275	Schrank Lara, zerlegbar		170x201x60				
1772	Schrank Gloria, zerlegbar		132x196x58				
1775	Schrank Gloria, zerlegbar		186x196x58				
2399	Eckschrank Genova, zerlegbar		142x195x96 Schenkelmaß 100 cm				
1127	Schrank Genova, zerlegbar		155x195x58				
1147	Eckschrank Maranello		115x195x67 Schenkelmaß 80 cm				
1148	Schrank Maranello		115x195x53				
1133	Schrank Verona		123x195x58				
1132	Schrank Meran		123x195x58				

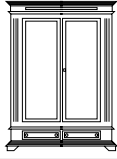
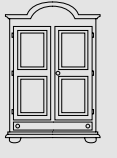
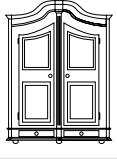

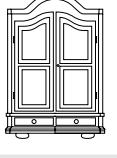
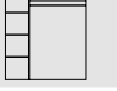
Optional auch mit Spiegelfüllung

EINZELTYPEN

Bestell-Nr.	Artikel	Skizze	Maße in cm (BxHxT)				
1472	Schrank Alina, zerlegbar		105x201x62				
1972	Schrank Valentina, zerlegbar		127x195x58				
2771	Schrank Venezia		118x195x61				
1123	Multifunktionsschrank Isabella, zerlegbar		163x197x60				
9911	Front für Schrank Isabella1123						
9912	Front für Schrank Isabella1123						
9913	Front für Schrank Isabella1123						
9914	Front für Schrank Isabella1123						
9915	Front für Schrank Isabella1123						
9921	Standardeinteilung						
9922	Hoteleinteilung für Schränke						
9923	Wäscheeinteilung						
9924	Computer/TV- Einteilung						

Optional auch mit Spiegelfüllung

EINZELTYPEN

Bestell-Nr.	Artikel	Skizze	Maße in cm (BxHxT)				
2972	Schrank Toskana, zerlegbar		153x197x61				
1122	Schrank Innsbruck		100x190x54				
1144	Schrank Salzburg, in der Mitte teilbar		147x192x56				
8040	Schrank Landau, zerlegbar		130x199x60				
8039	Schrank Kufstein, zerlegbar		130x199x60				
HE	Hoteleinteilung für Schränke						
EBf	Zusätzlicher Einlegeboden						

Optional auch mit Spiegelfüllung

HOLZ IST...

ein echtes Naturprodukt! Die Lebensgeschichte eines Baumes wird durch charakteristische Wuchsmerkmale wie Zeichnung, Struktur und Farbe geprägt. Kein Baum gleicht dem anderen, jeder ist so einmalig wie der Fingerabdruck eines Menschen. So ist jedes unserer Massivholzmöbel ein für Sie angefertigtes Unikat. Bitte berücksichtigen Sie diese Natürlichkeit auch in der Pflege der Möbel, sodass Sie lange Freude an den Stücken haben. Achten Sie auf ein angenehmes Raumklima. Für Innenräume wird im Jahresdurchschnitt eine relative Luftfeuchtigkeit von 50 bis 60% und eine Temperatur von 20 bis 23° C empfohlen. Ihnen und Ihren Möbeln wird es gut tun! Vermeiden Sie direkte Sonneneinstrahlung oder starkes Kunstlicht, da es wie ein „Sonnenbrand“ die Hölzer vergilbt oder ausbleicht. Einen 100%igen Schutz vor Farbveränderungen werden Sie allerdings nie erreichen können, da das Holz immer weiter „lebt“ – sich eine Struktur, Farbe und Volumen lebenslang verändert.

GEÖLTE OBERFLÄCHEN...

bewirken eine naturbelassene Anmutung der Holzoberfläche. Sie bieten Schutz gegen Flecken und heben gleichzeitig die natürliche Holzmaserung hervor. Bei neuen oder frisch geölten Möbeln kann es sein, dass noch überschüssiges Öl auf der Oberfläche nicht eingezogen ist. Bitte wischen Sie dieses Öl sorgfältig mit einem saugfähigen Tuch ab. Wir empfehlen Ihnen die Möbel ein- bis zweimal im Jahr mit unserem Pflegeöl aufzufrischen. Dies schützt Ihre Möbel langfristig vor Flecken und gibt dem Holz die natürliche Optik zurück. Bei der Glasreinigung eines Spiegels beispielsweise dürfen fettlösliche Glasreinigungsmittel nicht mit geölten Oberflächen in Kontakt kommen. Vermeiden Sie Staunässe auf der Oberfläche und entfernen Sie Flüssigkeiten sofort. Für die tägliche Pflege reinigen Sie die Oberfläche mit einem leicht angefeuchteten Tuch und reiben mit einem trockenen Lappen sofort nach.

LACKIERTE OBERFLÄCHEN...

schützen die Oberfläche des Holzes ganzheitlich und bewahren dennoch die Schönheit und Optik der Holzmaserung. Zur Reinigung der Fläche benötigen Sie lediglich ein feuchtes Tuch ohne Zusätze von Waschsubstanzen. Auch hier sollten Sie immer mit einem weichen Lappen nachtrocknen.

GEWACHSTE OBERFLÄCHEN...

offenporig und somit empfindlicher sind. Zur Reinigung der Fläche sollten Sie einen trockenen, weichen Lappen nehmen und lediglich abstauben. Flüssigkeiten werden vom Holz sofort aufgenommen.

UNREGELMÄSSIGKEITEN...

wie kleine Risse, leichte Vertiefungen oder Druckstellen, kleinere Äste, Verfärbungen oder Einschlüsse sind Echtheitsmerkmale. Bei Weichhölzern, wie zum Beispiel Fichte, werden größere ausgebrochene Äste mit Astlochflicken repariert oder kleinere Astausbrüche fachmännisch ausgewachst.

FARBUNTERSCHIEDE...

zwischen verschiedenen Möbelstücken sind möglich. Das alles ist bei echtem Holz nicht vermeidbar und stellt daher auch kein Reklamationsgrund dar.