

Möbel LETZ

Finden und Wohlfühlen



Typenplan

Family Relax 1 von Dietsch - Ecksofa Variante rechts anthrazit

Wichtiger Hinweis für Sie

Etwaige Hinweise des Herstellers in dieser Produktinformation, die sich auf die Gewährleistung beziehen, haben für Sie keinerlei Bindungswirkung und können von Ihnen ignoriert werden. Ihre gesetzlichen Gewährleistungsrechte als Verbraucher uns gegenüber, als Ihrem Verkäufer, werden dadurch in keiner Weise berührt oder eingeschränkt. Sie können sich wegen aller Mängel jederzeit an uns wenden. Darüber hinaus gehende Herstellergarantien bleiben natürlich unberührt. Dieser Artikel wird hergestellt von Dietsch Polstermöbel GmbH, Frank-Luck-Str. 2-3, 98574 Schmalkalden, Deutschland, info@dietsch.de

Möbel Letz GmbH
Am Gewerbepark 11
06895 Zahna-Elster

Tel.: 035383 - 6018 50

Fax.: 035383 - 6018 17

Modell Family Relax - FR 1

PASST
IMMER



familyRELAX.
Für jeden das Richtige

Das neue Maßprogramm für die ganze Familie.

- Richtige Höhe / Sitz und Rücken
- Richtige Härte / Soft oder Komfort
- Richtige Größe / Zentimetergenau planbar*

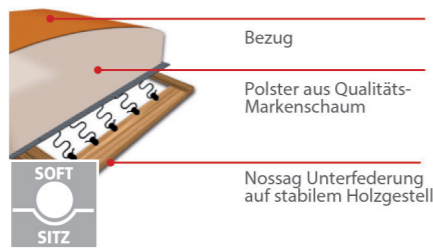
Zahlreiche Kombinations- und Bezugsvarianten möglich!



Sitzhärten:



Komfortsitz mit Federkern



Softsitz mit Markenschaum

Komfortfunktionen:



Kopfteilverstellung (Mehrpreis)



Sitztiefenverstellung (inklusive)

Besonderheiten



3 Sitzhöhen zur Auswahl

Qualität



Armteile:



AT 1



AT 1 - Auflage klappbar (Mehrpreis)



Abschlussblende alternativ zu einem Armteil möglich (Mehrpreis)

Sitzoptik / sonstiges...



S1 glatt



S2 gesteppt

Stepungen/ Rückenoptik:



R1 glatt



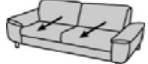
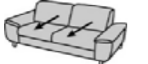
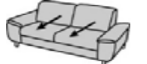

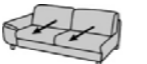














R2 mit Einzug

Beste Verarbeitung
Deutsche Qualität
Wir sichern Arbeitsplätze in Deutschland!

*entsprechend der Bedingungen im Produktpass

Typenplan

Basiselemente

 Sofa 2sitzig 2AT incl. Sitztiefenverstellg. 255cm Nr.12202	 Sofa 2sitzig 2AT incl. Sitztiefenverstellg. 225cm Nr.12205	 Sofa 2sitzig 2AT incl. Sitztiefenverstellg. 195cm Nr.12201	 Elem. 2sitz. 1AT incl. Sitztiefenverstellg. 215cm Nr.li 02106 Nr.re 02107	 Elem. 2sitz. 1AT incl. Sitztiefenverstellg. 185cm Nr.li 02110 Nr.re 02111	 Elem. 2sitz. 1AT incl. Sitztiefenverstellg. 155cm Nr.li 02104 Nr.re 02105	 Elem. 2sitz. oAT incl. Sitztiefenverstellg. 180cm Nr.02003	 Elem. 2sitz. oAT incl. Sitztiefenverstellg. 150cm Nr.02002	 Elem. 2sitz. oAT incl. Sitztiefenverstellg. 120cm Nr.02001	 Einzelottomane 1AT incl. Sitztiefenverstellg. 110 x 200cm Nr. AT li. 70223 Nr. AT re. 70224
 Ottomane groß mit 1 x Sitztiefenverst. 110x215cm Nr.li 70207 Nr.re 70208	 Ottomane mit 1 x Sitztiefenverst. 110x190cm Nr. li. 70209 Nr. re. 70210	 Ottomane XL mit 1 x Sitztiefenverst. 110x235cm Nr. li. 70217 Nr. re. 70218	 Clubchair ohne Sitztiefenverst. 110x190cm Nr. li. 70211 Nr. re. 70212	 Longchair groß 1AT ohne Sitztiefenverst. 115x225cm (AT immer klappbar) Nr. li 70102 Nr. re 70103	 Longchair 1AT ohne Sitztiefenverst. 115x185cm (AT immer klappbar) Nr. li 70100 Nr. re 70101	 Recamiere ohne Sitztiefenverst. 90x205cm (mit Vorbereitung für Stechrücken oder Steckarmteil) Nr. li. 70162 Nr. re 70163	 Anbauteil 1sitzig mit 1 x Sitztiefenverst. 135cm (nur dann mit Vorbereitung für Steckarmteil oder Stechrücken, wenn diese Einsteckteile bestellt werden) Nr. li. 61019 Nr. re. 61020	 Anbauteil 2sitzig mit 2 x Sitztiefenverst. 165cm AE li. 61007 AE re. 61008	




(Stechrücken bzw. Steckarmteil muss - wenn gewünscht - jeweils separat dazu bestellt werden)

 Stechrücken für Recamiere oder Anbauteil B/H/T: 61/42/16cm Nr. 00079	 Steckarmteil für Recamiere oder Anbauteil B/H/T: 40/30/16cm Nr. 00095
-----------------------------------------------------------------------------------------------------------------------------------------------------------------	------------------------------------------------------------------------------------------------------------------------------------------------------------------

 Winkelecke groß 130cm Nr.20014	 Winkelecke klein 110cm Nr.20007	 Hocker fest 60x60cm Nr.30007	 Hocker klappbar 60x60cm Nr.30008	 Hocker fest 65x95cm Nr.30005	 Hocker klappbar 65x95cm Nr.30006	 Hocker fest 125x65cm Nr.30016	 Hocker klappbar 125x65cm Nr.30017
---------------------------------------------------------------------------------------------------------------------------------	----------------------------------------------------------------------------------------------------------------------------------	-------------------------------------------------------------------------------------------------------------------------------	-----------------------------------------------------------------------------------------------------------------------------------	--------------------------------------------------------------------------------------------------------------------------------	-------------------------------------------------------------------------------------------------------------------------------------	----------------------------------------------------------------------------------------------------------------------------------	--------------------------------------------------------------------------------------------------------------------------------------

+++++Achtung: Holzfuß 3.24 für Hocker nicht geeignet!+++++

Querschläfer

 Querschläfer 2sitz.1AT incl. Sitztiefenverstellg. 185cm Nr.li 02182 Nr.re 02183 LF:ca. 140x120cm	 Querschläfer 2sitz.1A incl. Sitztiefenverstellg. 155cm Nr.li 02156 Nr.re 02157 LF:ca. 110x120cm	 Querschläfer 2sitz.oAT incl. Sitztiefenverstellg. 150cm Nr.02071 LF:ca. 140x120cm
--------------------------------------------------------------------------------------------------------------------------------------------------------------------------------------------------------	-------------------------------------------------------------------------------------------------------------------------------------------------------------------------------------------------------	--------------------------------------------------------------------------------------------------------------------------------------------------------------------------------------

Achtung: Querschläfer nur möglich in Sitzhöhe 46 oder 49cm!
+++++LF gilt zzgl. des jew. Angrenzenden Elements+++++

Hocker & Eckteile

Funktionen

Zeichenerklärung:

*2 Kombination Querschläfer ist nicht möglich mit Winkelecke groß.
*6 Bitte beachten Sie, dass die Querschläfer- und Bettfunktionen konstruktionsbedingt und aufgrund der eingesetzten Materialien nicht für den täglichen Gebrauch / Dauergebrauch geeignet sind. Querschläfer-Auszüge werden standardmäßig unecht = mit Spannstoff (Nessel) geliefert. Hier kann optional und gegen Aufpreis der Originalbezug bestellt werden.






Alle Maße sind ca.-Angaben. Die Typenbildchen sind nur Skizzen und stellen nicht die eigentliche Optik der Elemente dar. Produktionstechnische Änderungen vorbehalten. Bitte beachten Sie die Hinweise zu unseren Verkaufsunterlagen..

Modell Family Relax - FR 1





Fußvarianten Garnitur:

! Hinweis: Aufgrund der Abmessungen der Füße passen nicht alle Füße unter jedes Armteil.

preisgleich:

					
	Metallfuß 4.7	Metallfuß 4.28	Metallfuß 4.28	Metallfuß 4.29	Holzfuß 3.14
Fußhöhe/Sitzhöhe	Fb.silber	Fb.silber	Fb.schwarz	Fb.silber	Buchefuß Beiztöne: eiche, buche, nussbaum oder wenge
8cm = SH 42cm	X	X	---	---	---
12cm = SH 46cm	X	X	X	X	X
15cm = SH 49cm	X	X	X	---	X

Mehrpreis:

				
	Metallfuß 4.30	Holzfuß 3.21	Holzfuß 3.24	Holzfuß 3.27
Fußhöhe/Sitzhöhe	Fb.silber	Buchefuß Beiztöne: eiche, buche, nussbaum oder wenge	Buchefuß Beiztöne: eiche, buche, nussbaum oder wenge	Echtholz Eiche
8cm = SH 42cm	X	---	---	---
12cm = SH 46cm	X	X	X	X
15cm = SH 49cm	---	---	---	X

Maße Garnitur:

Rückenhöhe: 85 cm (Kopfteilverstellg.unten+SH 46)
Sitzhöhe: 42/46/49 cm
Sitztiefe: 56-75 cm
Stelltiefe: 110 cm
Seitenteil: 37 cm

Unsere Empfehlung für Sie:



Perfekt wird Ihr neues Sofa mit einem unserer komfortablen und stilvollen Einzelsessel. Manuell oder motorisch verstellbar, verschiedene Optiken, Fußvarianten und Sitzhöhen sowie natürlich eine enorme Bezugsvielfalt stehen Ihnen zur Verfügung. Details hierzu finden Sie in der Typenliste „Relax- und Einzelsessel“

Relax- u. Einzelsessel

PASST
IMMER