

Möbel LETZ

Finden und Wohlfühlen



Typenplan

HU-CR15031 von Hukla - TV-Sessel granit

Wichtiger Hinweis für Sie

Etwaige Hinweise des Herstellers in dieser Produktinformation, die sich auf die Gewährleistung beziehen, haben für Sie keinerlei Bindungswirkung und können von Ihnen ignoriert werden. Ihre gesetzlichen Gewährleistungsrechte als Verbraucher uns gegenüber, als Ihrem Verkäufer, werden dadurch in keiner Weise berührt oder eingeschränkt. Sie können sich wegen aller Mängel jederzeit an uns wenden. Darüber hinaus gehende Herstellergarantien bleiben natürlich unberührt. Dieser Artikel wird hergestellt von HUKLA polstermöbel gmbh & co. kg, Diepenauer Heide 1, 31603 Diepenau, Deutschland

Möbel Letz GmbH
Am Gewerbepark 11
06895 Zahna-Elster

Tel.: 035383 - 6018 50
Fax.: 035383 - 6018 17




HUKLA®
So will ich leben


Modellbeschreibung:

Gestell:	Stahlrohrrahmen und Holzwerkstoffe
Unterfederung Sitz:	Stahlwellen-Federn
Polsterung Sitz:	HsL - Hukla-Superflex hochwertiger Formkalterschäum
Unterfederung Rücken:	Gummigurte
Polsterung Rücken:	HUKLA-Superflex hochwertiger Formkalterschäum
Polsterung Armteil:	Hochwertiger Polyätherschäum
Unter dem Bezug:	Weiche Polster-Vlies-Matte
Max. Belastbarkeit:	120kg
Grundversion Basis + Plus:	C - Starthilfe Beinauflage und Rücken (Komfortausstattung - s. Aufpreise)



Alle motorischen Funktionen über einen Handschalter steuerbar, der per Magnet am Armteil gehalten wird.
 Starthilfe Hebel ist immer in Edelstahl-Optik
 Faltenbildung gehört zur legeren Verarbeitung!


ca. Massangaben in cm

Breite:	73
Höhe:	102/109/115
Tiefe:	91
Sitzhöhe:	44/47/49
Sitztiefe:	50/52/54
Breite (Innenmaß):	50-54

Ergonomiegrößen
**BASIS
PLUS**
**small
Aufpreis small plus**

 SH44 / ST50
 Rückenhöhe 102
 Liegelänge ca. 174 cm

**Aufpreis medium
Aufpreis medium plus**

 SH47 / ST52
 Rückenhöhe 109
 Liegelänge ca. 180 cm

**Aufpreis large
Aufpreis large plus**

 SH49 / ST54
 Rückenhöhe 115
 Liegelänge ca. 186 cm

Sitzhärten


HsL-Wahlweise in 3 verschiedenen Sitzhärten
 (ohne Mehrpreis)
 Bitte grundsätzlich angeben! Empfehlung: F2


F1-weich

F2-mittel

F3-fest
mitwachsender Rücken
 von small zu medium/large

mitwachsende Beinauflage
 von small zu medium/large


Bitte alle erforderlichen Vorgaben zu einer Bestellung beachten. Beginnen Sie Ihre Angaben mit der davorstehend linken Type. (Bitte Stellskizze mitsenden!)

Die Nahtverarbeitung oder Notwendigkeit zusätzlicher/geänderter Nähte kann im Vergleich zwischen der Stoff-/Leder Ausführung unterschiedlich ausfallen. Faltenbildung ist ein normaler Prozess. Diese stellt keinen Qualitätsmangel dar, sondern ist modellbedingt gewollt und eine warentypische Eigenschaft. Alle Maßangaben sind ca. Maße und können geringfügig abweichen. Ausführungen der abgebildeten Modelle sowie deren Skizzen sind unverbindlich und können sich ändern. Technische Änderungen an unseren Produkten behalten wir uns vor. Gleiches gilt für Preisirrtümer. Maßgebend ist der aktuelle Stand der Kollektion. Die Liegeflächen-Maße (falls Schlaffunktion im Typenplan vorhanden) sind in Kombination von einem Querschläfer mit Armlehne und Spitzecke (SE) angegeben und ändern sich geringfügig in Kombination mit anderen Typen.

Holz ist ein Naturprodukt und eventuelle Farbabweichungen oder Maserungen können nicht beeinflusst werden und stellen keinen Reklamationsgrund dar.

Hinweis für Träger von Herzschrittmachern: Alle eingebauten Elektromotoren entsprechen den DIN- und VDE Vorschriften. Wir empfehlen, um eventuellen Problemen vorzubeugen, den Arzt zu befragen.


Armlehnenvarianten


Vollpolsterarmlehne


 Metallarmlehne
 mit Polsterauflage
 gegen Aufpreis


 Metallarmlehne
 mit Polsterauflage,
 pulverbeschichtet schwarz
 gegen Aufpreis

Drehteller in allen Ergonomiegrößen

 V6
 Metall

 V6S
 Metall
 pulverbeschichtet
 schwarz

 V1⁽¹⁾
 Metall
 sternförmig

 V1S⁽¹⁾
 Metall
 sternförmig
 pulverbeschichtet
 schwarz

 V3
 Holz

 AD4
 Sternfuß
 Edelstahl
 gegen Aufpreis

 AD4S
 Sternfuß
 pulverbeschichtet
 schwarz
 gegen Aufpreis

⁽¹⁾ nicht in Kombination mit Funktion G3 und Ergonomie small lieferbar

Farbtöne für wählbare Holzfarben
BUCHE

 P19
 Erlefarben

 P21
 Nussbaumfarben

 P48
 Eichfarben maron

EICHE




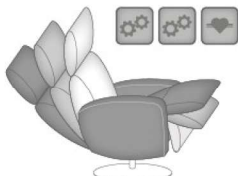
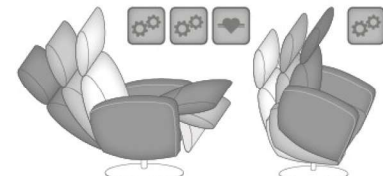


 P58
 Eiche bianco


Bitte alle erforderlichen Vorgaben zu einer Bestellung beachten. Beginnen Sie Ihre Angaben mit der davorstehend linken Type. (Bitte Stellskizze mitsenden)!

Die Nahtverarbeitung oder Notwendigkeit zusätzlicher/geänderter Nähte kann im Vergleich zwischen der Stoff-/Leder Ausführung unterschiedlich ausfallen. Faltenbildung ist ein normaler Prozess. Diese stellt keinen Qualitätsmangel dar, sondern ist modellbedingt gewollt und eine warentypische Eigenschaft. Alle Maßangaben sind ca. Maße und können geringfügig abweichen. Ausführungen der abgebildeten Modelle sowie deren Skizzen sind unverbindlich und können sich ändern. Technische Änderungen an unseren Produkten behalten wir uns vor. Gleiches gilt für Preisirrtümer. Maßgebend ist der aktuelle Stand der Kollektion. Die Liegeflächen-Maße (falls Schlaffunktion im Typenplan vorhanden) sind in Kombination von einem Querschläfer mit Armlehne und Spitzecke (SE) angegeben und ändern sich geringfügig in Kombination mit anderen Typen.

Holz ist ein Naturprodukt und eventuelle Farbabweichungen oder Maserungen können nicht beeinflusst werden und stellen keinen Reklamationsgrund dar.

Hinweis für Träger von Herzschrittmachern: Alle eingebauten Elektromotoren entsprechen den DIN- und VDE Vorschriften. Wir empfehlen, um eventuellen Problemen vorzubeugen, den Arzt zu befragen.

Beschreibung Funktionen	
Komfortausstattung C Starthilfe für Beinauflage und Rücken  <p>Verstellung der Beinauflage durch einen außenliegenden Starthilfe-Hebel (links). Stufenlose Rückenverstellung (pneumatisch) mit integrierter Sitzabsenkung inkl. Herz-Waage-Position durch außenliegenden Hebel (rechts).</p>	Herz-Waage-Position  <p>Stufenlose Rückenverstellung mit integrierter Sitzabsenkung (6°) - für ergonomisch optimales Relaxen Alle Ausführungen lassen sich bis zur Herz-Waage-Position verstellen. Als Herz-Waage-Position bezeichnet man die rückwertige Liegeposition, in der die Fußspitzen höher gelagert sind als das Herz. Herz und Kreislauf werden so entlastet. Die Durchblutung verbessert sich und der Körper kann entspannen. Angestrenzte und müde Beine können regenerieren, da das Venensystem entlastet wird.</p>
individuelle Widerstands-Regulierung <p>... durch das COSY-relax Stellrad am unteren Rücken. Drehrichtung nach links mit geringerem Widerstand / Drehrichtung nach rechts mit erhöhtem Widerstand für eine zusätzlich individuelle Körpergewichtsregulierung.</p>	Kopfpolsterverstellung MAKV  <p>Alle Ausführungen sind generell mit einer manuellen Kopfpolsterverstellung ausgestattet. Der Rast-Klemm-Beschlag lässt sich einseitig rasten und individuell in jeder Position über eine Klemmtechnik zurückführen.</p>
Komfortausstattung F (7*) - gegen Aufpreis 2 E-Motoren  <p>Individuelle Verstellung der Beinauflage und Rückenlehne durch zwei Elektro-Motoren inkl. Herz-Waage-Position.</p>	Komfortausstattung G3 (7.1*) - gegen Aufpreis 3 E-Motoren mit Aufstehhilfe  <p>Individuelle Verstellung der Beinauflage und Rückenlehne durch zwei Elektro-Motoren und einem Elektro-Motor für die Aufstehhilfe (max. 120kg) inkl. Herz-Waage-Position. Mit fixierbarer Drehfunktion.</p>
Seitenwechsel motor. Bedienung (7.2*) - gegen Aufpreis  <p>Bei motorischen Funktionen ist die Bedienungen dann davorstehend rechts. Nur lieferbar mit Funktion F und G3</p>	Zusatzausstattung mot. Kopfpolsterverstellung MOK (8*) - gegen Aufpreis  <p>Motorische Kopfpolsterverstellung Nur lieferbar mit Funktion F und G3</p>

Beschreibung Funktionen
Zusatzausstattung Akku AKK (11*) - gegen Aufpreis


Akku
 Nur lieferbar mit Funktion F (100 Verstellungen)
 und G3 (65 Verstellungen)
 Nicht in Verbindung mit Sitz-Rückenheizung und Massage
 möglich

Zusatzausstattung Sitz-Rückenheizung SRH (11.1*) - gegen Aufpreis

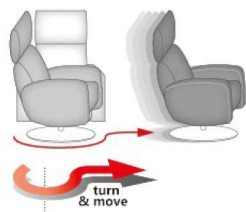

Bedienung mittels separaten Handschalters,
 befestigt an der rechten Armlehne mit Magneten.
 Allein lieferbar mit Funktion F und G3 und in
 Kombination mit Massage über alle Funktionen einsetzbar
 (auch bei Starthilfe).
 Bei Kombination SRH und MS erfolgt die Bedienung dann
 mittels separaten Kombi-Handschalter.
 Nicht in Verbindung mit Akku

Zusatzausstattung Massagefunktion MS (11.2*) - gegen Aufpreis


Massagefunktion per Knopfdruck mittels separatem Handschalter
 (davorstehend rechts). 5 oszillierende Massagezonen (=5 einzelne
 Luftkammern) sind über den Rückenbereich sinnvoll verteilt.
 Massage-Einheit inkl. 2 wählbaren Massageprogrammen oder auch
 individuell in der Intensität und Geschwindigkeit steuerbar.
 Zusätzlich können die unteren Luftkammern separat für eine aktive
 Lendenstütze angesteuert werden. Über alle Funktionen einsetzbar
 (auch bei Starthilfe) und mit Sitz-Rückenheizung kombinierbar.
 Nicht in Verbindung mit Akku und MLS möglich.

Zusatzausstattung manuelle Lendenstütze MLS (12*) - gegen Aufpreis


Lendenstütze manuell
 Nicht in Verbindung mit Massage möglich.

Zusatzfunktion Drehteller turn&move (13*) - gegen Aufpreis


Durch integrierte Rollen im Drehteller lässt sich der Sessel einfach
 verschieben. Funktion darf nur zum Schieben des Sessels genutzt
 werden. Rollen müssen zum Sitzen immer eingefahren werden.
 Bitte zusätzlich den Sessel beim Verschieben vom Stromkreis lösen.
 Nur bei den linsenförmigen Drehtellern Metall V6, V6S und
 Holz V3 möglich.
 Mit der patentierten Funktion.

Zusatzfunktion höhenverstellbare Spindel HVS (13.1*) - gegen Aufpreis


Mittels der höhenverstellbaren Drehspindel lässt sich
 die Sitzhöhe von 44 bis 49cm variabel einstellen.
 Die HVS ersetzt die Sitzhöhe der Ergonomieauswahl.
 Nicht in Verbindung mit V15, t&m und Funktion G3 möglich.

* laufende Nummer in der Preisliste

[illegible]

[illegible]

[illegible]

[illegible]