

Möbel LETZ

Finden und Wohlfühlen



Typenplan

Korsika von IDEAL Möbel - Wohnwand 02 Alteiche/ Schiefer

Wichtiger Hinweis für Sie

Etwaige Hinweise des Herstellers in dieser Produktinformation, die sich auf die Gewährleistung beziehen, haben für Sie keinerlei Bindungswirkung und können von Ihnen ignoriert werden. Ihre gesetzlichen Gewährleistungsrechte als Verbraucher uns gegenüber, als Ihrem Verkäufer, werden dadurch in keiner Weise berührt oder eingeschränkt. Sie können sich wegen aller Mängel jederzeit an uns wenden. Darüber hinaus gehende Herstellergarantien bleiben natürlich unberührt.

Möbel Letz GmbH
Am Gewerbepark 11
06895 Zahna-Elster

Tel.: 035383 - 6018 50

Fax.: 035383 - 6018 17

Seite 1

Korpus: außen Kernbuche foliert
innen Kernbuche foliert




Front: Kernbuche Stab massiv geölt

sichtbare Rückwände und Griffleisten: Kernbuche

Korpus: außen Alteiche foliert
innen Alteiche foliert

Front: Alteiche Stab massiv geölt

sichtbare Rückwände und Griffleisten: Schiefer

Kombinationen	Kernbuche	Alteiche	Zubehör / Aufpreise	
 <p>Kombination 01</p> <p>Type 01 1 Stück Type 07 1 Stück Type 11 1 Stück Type 18 1 Stück</p> <p>Breite: 319,2 cm Höhe: 203,6 cm Tiefe: 50,0 cm</p> <p>Breite inklusive Typenabstand 2 x 10 cm</p>			<p>1 x Glaskanten-Rückwandbeleuchtung 1er Set LED Type 531</p> <p>1 x Glaskanten-Rückwandbeleuchtung 3er Set LED Type 533</p>	
 <p>Kombination 02</p> <p>Type 01 1 Stück Type 05 1 Stück Type 10 1 Stück Type 18 1 Stück</p> <p>Breite: 351,2 cm Höhe: 203,6 cm Tiefe: 50,0 cm</p> <p>Breite inklusive Typenabstand 2 x 10 cm</p>			<p>1 x Glaskanten-Rückwandbeleuchtung 1er Set LED Type 531</p> <p>1 x Glaskanten-Rückwandbeleuchtung 3er Set LED Type 533</p>	
 <p>Type 20 Highboard</p> <p>Type 20 1 Stück</p> <p>Breite: 150,4 cm Höhe: 139,6 cm Tiefe: 37,7 cm</p>			<p>1 x Glaskanten-Rückwandbeleuchtung 2er Set LED Type 532</p>	
 <p>Type 21 Sideboard</p> <p>Type 21 1 Stück</p> <p>Breite: 170,4 cm Höhe: 91,6 cm Tiefe: 44,0 cm</p>				

Seite 1

Korpus: außen Kernbuche foliert
innen Kernbuche foliert




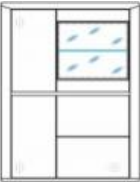



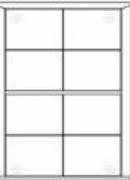





Front: Kernbuche Stab massiv geölt

sichtbare Rückwände und Griffleisten: Kernbuche

Korpus: außen Alteiche foliert
innen Alteiche foliert

Front: Alteiche Stab massiv geölt

sichtbare Rückwände und Griffleisten: Schiefer

Type	Beschreibung	Kern- buche	Alteiche	Type	Beschreibung	Kern- buche	Alteiche
	Type 01 Unterteil Breite: 134,4 cm Höhe: 56,7 cm Tiefe: 50,0 cm				Type 09 Vitrine 2 Glastüren 2 Holztüren Breite: 98,4 cm Höhe: 203,6 cm Tiefe: 37,7 cm		
	Type 02 Unterteil Breite: 194,4 cm Höhe: 42,3 cm Tiefe: 50,0 cm				Type 10 Highboard 1 Glastür 3 Holztüren Breite: 98,4 cm Höhe: 139,6 cm Tiefe: 37,7 cm		
	Type 03 Unterteil Breite: 194,4 cm Höhe: 58,4 cm Tiefe: 50,0 cm				Type 11 Highboard 1 Glastür 3 Holztüren Breite: 98,4 cm Höhe: 139,6 cm Tiefe: 37,7 cm		
	Type 05 Vitrine 1 Glastür 3 Holztüren Breite: 98,4 cm Höhe: 203,6 cm Tiefe: 37,7 cm				Type 12 Highboard 4 Holztüren Breite: 98,4 cm Höhe: 139,6 cm Tiefe: 37,7 cm		
	Type 06 Vitrine 1 Glastür 3 Holztüren Breite: 98,4 cm Höhe: 203,6 cm Tiefe: 37,7 cm				Type 13 Highboard 1 Glastür rechts 1 Holztür rechts Breite: 66,4 cm Höhe: 139,6 cm Tiefe: 37,7 cm		
	Type 07 Vitrine links 1 Glastür 1 Holztür Breite: 66,4 cm Höhe: 203,6 cm Tiefe: 37,7 cm				Type 14 Highboard 1 Glastür links 1 Holztür links Breite: 66,4 cm Höhe: 139,6 cm Tiefe: 37,7 cm		
	Type 08 Vitrine rechts 1 Glastür 1 Holztür Breite: 66,4 cm Höhe: 203,6 cm Tiefe: 37,7 cm						

Korpus: außen Kernbuche foliert
innen Kernbuche foliert

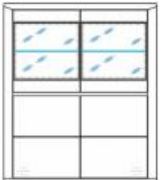







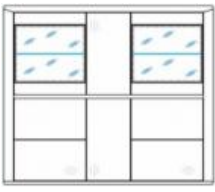

Front: Kernbuche Stab massiv geölt

sichtbare Rückwände und Griffleisten: Kernbuche

Korpus: außen Alteiche foliert
innen Alteiche foliert

Front: Alteiche Stab massiv geölt

sichtbare Rückwände und Griffleisten: Schiefer

Type	Beschreibung	Kern- buche	Alteiche	Type	Beschreibung	Kern- buche	Alteiche
	Type 15 Highboard 2 Glastüren 2 Holztüren Breite: 118,4 cm Höhe: 139,6 cm Tiefe: 37,7 cm				Type 22 Highboard 2 Holztüren rechts Breite: 66,4 cm Höhe: 139,6 cm Tiefe: 37,7 cm		
	Type 16 Hängevitrine 1 Glas-/Holztür rechts Breite: 66,4 cm Höhe: 138,6 cm Tiefe: 37,7 cm				Type 23 Highboard 2 Holztüren links Breite: 66,4 cm Höhe: 139,6 cm Tiefe: 37,7 cm		
	Type 17 Hängevitrine 1 Glas-/Holztür links Breite: 66,4 cm Höhe: 138,6 cm Tiefe: 37,7 cm				Type 24 Highboard 1 Schubkasten 2 Regalböden Breite: 66,4 cm Höhe: 139,6 cm Tiefe: 37,7 cm		
	Type 18 Wandboard Breite: 130,0 cm Höhe: 25,0 cm Tiefe: 21,6 cm				Type 902 Spotbeleuchtung 2er Set 1 x Trafo 60 W , 1 x Verlängerungskabel mit Fußschalter		
	Type 19 Wandboard Breite: 160,0 cm Höhe: 25,0 cm Tiefe: 21,6 cm				Type 531 Glaskanten-Rückwandbeleuchtung 1er Set LED = 531 mm für Type 10, 11, 13, 14, 16, 17 1 x Trafo 60 W , 1 x Verlängerungskabel mit Fußschalter		
	Type 20 Highboard Breite: 150,4 cm Höhe: 139,6 cm Tiefe: 37,7 cm				Type 532 Glaskanten-Rückwandbeleuchtung 2er Set LED = 410 mm für Type 15, 20 1 x Trafo 60 W , 1 x Verlängerungskabel mit Fußschalter		
	Type 21 Sideboard Breite: 170,4 cm Höhe: 91,6 cm Tiefe: 44,0 cm				Type 533 Glaskanten-Rückwandbeleuchtung 3er Set LED = 531 mm für Type 05, 06, 07, 08 1 x Trafo 60 W , 1 x Verlängerungskabel mit Fußschalter		
					Type 843 Glaskanten-Rückwandbeleuchtung 3er Set LED = 849 mm für Type 09 1 x Trafo 60 W , 1 x Verlängerungskabel mit Fußschalter		