

# Möbel LETZ

*Finden und Wohlfühlen*



## Typenplan

San Diego von PM Oelsa - Ledersofa curry

### **Wichtiger Hinweis für Sie**

Etwaige Hinweise des Herstellers in dieser Produktinformation, die sich auf die Gewährleistung beziehen, haben für Sie keinerlei Bindungswirkung und können von Ihnen ignoriert werden. Ihre gesetzlichen Gewährleistungsrechte als Verbraucher uns gegenüber, als Ihrem Verkäufer, werden dadurch in keiner Weise berührt oder eingeschränkt. Sie können sich wegen aller Mängel jederzeit an uns wenden. Darüber hinaus gehende Herstellergarantien bleiben natürlich unberührt. Dieser Artikel wird hergestellt von Polstermöbel Oelsa GmbH, Lindenstraße 2, 01734 Rabenau, Deutschland, [info@pm-gmbh.com](mailto:info@pm-gmbh.com)

Möbel Letz GmbH  
Am Gewerbepark 11  
06895 Zahna-Elster

Tel.: 035383 - 6018 50

Fax.: 035383 - 6018 17



2,5-Sitzer mit TV-Funktion motorisch, Longchair Vital  
abgebildet im Leder Longlife E soft curry - LG E

**3850 Seitenteil klappbar 7-fach Raster**

Seitenteil klappbar Rasterbeschlag

Breite Seitenteil: 40 cm

**2 Sitzkomforts zur Auswahl:**

**Sitz: Kaltschaum - 2 Sitzhärten**

- Standard: SOFT (weich)
- CLASSIC (fest)

2 Sitzkomforts preisgleich

Soft (weich) - Standard - Classic (fest)

Sitztiefenverstellung durch aufstellbare Rückenlehne

**Rücken: PUR-Schaum**

**Bezugsvarianten (BV): muster/uni**

**BV 1**


**BV 4**





Longchair mit Vitalfunktion





# San Diego

<b>Neu:</b> <b>Sitzheizung - Thermo Vital</b>		Aufschlüsselung Sitzeinheiten Thermo Vital	
Sitz-/Lehnenheizung <b>für 1 Sitzeinheit</b>		1 Sitzeinheit	ab 2 Sitzeinheiten
Sitz-/Lehnenheizung <b>ab 2 Sitzeinheiten</b>			
<b>Nur komplett (Sitz &amp; Rücken) sowie nur je Bauteil möglich!</b> - Unsere Sitzheizung ist eine Infrarot Flächenheizung, welche die Sitz- und Lehnenoberfläche beheizt und ein gleichförmiges Wärmeempfinden erzeugt. - Die Sitzheizung kann in 3 Stufen eingestellt werden. - Bedienung mittels Fernbedienung. - <b>Nicht möglich bei Trapezelement, Spitzecke Comfort, Winkelecke Hockerbank und Fußteil von Longchair!</b>		1-Sitzer 1,5-Sitzer 1,5-Element Longchair	2-Sitzer 2,5-Sitzer 2-Element 2,5-Element





**Achtung!**  
 Das Trapez-Element ist grundsätzlich bodennah!  
 Eine Kombination der TV Funktion manuell & Motor, in einem Typ (z.B. 87-TV) ist nicht möglich.  
 Dafür bitte die Stellvariante aus Einzelelementen (z.B. 37-45 & 37-TV) nutzen!

<b>Typen mit TV-Funktion:</b> (z.B. Typ: 51-/52-TV)		<b>Longchair Vital:</b> (Typ: 48-/49-VI)	
TV-Funktion motorisch: - Bedienung wahlweise über Handschalter oder Sensortasten - Fußteil fährt nach oben - Sitz fährt vor - Rückenlehne senkt sich		Longchair Vital motorisch: - Bedienung wahlweise über Handschalter oder Sensortasten - Fußteil fährt nach oben - Sitz fährt vor - Rückenlehne senkt sich	Liegefläche: 66x210 cm Stellfläche: 108/80/171 (191)

**Motorische Bedienung:** Bitte wählen Sie zwischen Handschaltung und Sensortasten.

**Rückenspannteile:** Das Modell hat komplett echte Rücken.

<b>Füsse:</b>	<b>Modell:</b>	<b>Chromkufe K1</b>		<b>Chromfuß K2</b>		Wählen Sie zwischen Chrom oder Black matt!
	<b>Trapezelement Kunststoffgleiter</b> (immer Kunststoff schwarz)		<b>Spitzecke/Winkelecke F7</b>			

**Bodenfreiheit:** 17 cm


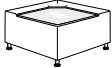
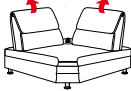
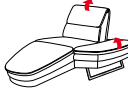



# San Diego

<b>Beispiele Stellvarianten Typenskizzen</b>						
<b>Typennummern</b>	<b>12-45/ 48-45</b>	<b>12-TV/ 48-45</b>	<b>52-TV/34-TE/ 51-TV</b>	<b>12-45/70-61/ 51-45</b>	<b>04-TV/ 02</b>	
<b>Modell- bezeichnung</b>	2,5-Sitzer Standard/ Longchair Standard	2,5-Sitzer TV-Funktion/ Longchair Standard	1,5-Sitzer TV-Funktion/ Trapezelement/ 1,5-Sitzer TV-Funktion	2,5-Sitzer Standard/ Spitzecke Comf./ 1,5 Sitzer Standard	2,5-Sitzer TV-Funktion/ 2 Sitzer	
<b>Hinweis Aufpreis</b>	siehe Einzel- typen	siehe Einzel- typen	siehe Einzel- typen	siehe Einzel- typen	siehe Einzel- typen	
Maße: Höhe Sitzhöhe/Sitztiefe Liegefläche Stellfläche	80 44/50 279x171	80 44/50 279x171	80 44/50 274x160	80 44/50 266x203	80 44/50	
Preisgruppe Weißpolster Stoffgruppe	12 16 18 20 22 26 30 36 42 46					
Ledergruppe Bolero Longlife Longlife Noblesse	C D E F					
<b>Einzeltypen Typenskizzen</b>						
<b>Typennummern</b>	<b>02</b>	<b>04-45</b>	<b>04-TV</b>	<b>51-45/AR 52-45/AL</b>	<b>51-TV/AR 52-TV/AL</b>	
<b>Modell- bezeichnung</b>	2-Sitzer	2,5-Sitzer Standard	2,5-Sitzer TV-Funktion manuell	1,5-Sitzer Standard 1 Armteil	1,5-Sitzer TV-Funktion manuell 1 Armteil	
<b>Hinweis Aufpreis</b>			<b>Motor</b>		<b>Motor</b>	
Stoffverbrauch uni Maße: B/H/T Sitzhöhe/Sitztiefe Liegefläche Stellfläche	9,00 190/80/98 44/50	9,50 210/80/98 44/50	11,00 210/80/98 44/50 210/80/150	5,50 108/80/98 44/50	5,70 108/80/98 44/50 108/80/150	
Preisgruppe Weißpolster Stoffgruppe	12 16 18 20 22 26 30 36 42 46					
Ledergruppe Bolero Longlife Longlife Noblesse	C D E F					

# San Diego

<b>Einzeltypen</b> Typenskizzen					<b>bodennah</b> 	
<b>Typennummern</b>	<b>05/AR</b> 06/AL	<b>07/AR</b> 08/AL	<b>11-45/AR</b> 12-45/AL	<b>11-TV/AR</b> 12-TV/AL	<b>34-TE</b>	
<b>Modell- bezeichnung</b>	1-Sitzer 1 Armteil	2-Sitzer 1 Armteil	2,5-Sitzer Standard 1 Armteil	2,5-Sitzer TV-Funktion manuell 1 Armteil	1-Trapezelement mit Tisch Klarglas oder Schieferoptik	
<b>Hinweis Aufpreis</b>				<b>Motor</b>	<b>Multimediabox</b>	
Stoffverbrauch uni Maße: B/H/T Sitzhöhe/Sitztiefe Liegefläche Stellfläche	4,70 97/80/98 44/50	7,00 151/80/98 44/50	7,80 171/80/98 44/50	9,10 171/80/98 44/50 171/80/150	1,70 62/46/90 44/51	
Preisgruppe Weißpolster Stoffgruppe	12 16 18 20 22 26 30 36 42 46					
Ledergruppe Bolero Longlife Longlife Noblesse	C D E F					
<b>Einzeltypen</b> Typenskizzen						
<b>Typennummern</b>	<b>37-45</b>	<b>37-TV</b>	<b>35</b>	<b>87-45</b>	<b>87-TV</b>	
<b>Modell- bezeichnung</b>	1,5-Element Standard	1,5-Element TV Funktion manuell	2-Element	2,5-Element Standard	2,5-Element TV-Funktion manuell	
<b>Hinweis Aufpreis</b>		<b>Motor</b>			<b>Motor</b>	
Stoffverbrauch uni Maße: B/H/T Sitzhöhe/Sitztiefe Liegefläche Stellfläche	3,60 68/80/98 44/50	3,70 68/80/98 44/50 68/80x/50	5,20 111/80/98 44/50	5,90 131/80/98 44/50	7,10 131/80/98 44/50 131/80/150	
Preisgruppe Weißpolster Stoffgruppe	12 16 18 20 22 26 30 36 42 46					
Ledergruppe Bolero Longlife Longlife Noblesse	C D E F					

# San Diego

<b>Einzeltypen</b> Typenskizzen						
<b>Typennummern</b>	<b>70-61</b>	<b>SE-TI</b>	<b>WE</b>	<b>48-45/AR</b> 49-45/AL	<b>48-61/AR</b> 49-61/AL	
<b>Modell- bezeichnung</b>	Spitzecke Comfort	Spitz-Ecke mit Tisch Klarglas oder Schieferoptik	Winkel- Ecke	Longchair Standard 1 Armteil	Longchair Comfort 1 Armteil	
<b>Hinweis Aufpreis</b>	Rückenlehne Glasablage	Multimediabox	LED-Leselampe	Vitalfunktion mit 2 Motoren	Herz-Kreislauf- Funktion mit 3 Motoren	
Stoffverbrauch uni Maße: B/H/T Sitzhöhe/Sitztiefe Liegefläche Stellfläche	2,20 95/44/95 44/ 95/44/95	2,30 93/43/93 43/ 93x93	5,30 112/80/112 44/ 112x112	6,90 108/80/171 44/125	7,00 108/80/171 44/125	
Preisgruppe Weißpolster 12 Stoffgruppe 16 18 20 22 26 30 36 42 46 Ledergruppe Bolero C Longlife D Longlife E Noblesse F						
<b>Einzeltypen</b> Typenskizzen						
<b>Typennummern</b>	<b>24</b>	<b>25</b>				
<b>Modell- bezeichnung</b>	Hocker	Hockerbank				
<b>Hinweis Aufpreis</b>						
Stoffverbrauch uni Maße: B/H/T Sitzhöhe/Sitztiefe Liegefläche Stellfläche	1,80 67/44/67 44/	3,00 123/44/67 44/				
Preisgruppe Weißpolster 12 Stoffgruppe 16 18 20 22 26 30 36 42 46 Ledergruppe Bolero C Longlife D Longlife E Noblesse F						