

Möbel LETZ

Finden und Wohlfühlen



Typenplan

Andorra-living von Wehrsdorfer - Wohnwand Weiß/ Asteiche

Wichtiger Hinweis für Sie

Etwaige Hinweise des Herstellers in dieser Produktinformation, die sich auf die Gewährleistung beziehen, haben für Sie keinerlei Bindungswirkung und können von Ihnen ignoriert werden. Ihre gesetzlichen Gewährleistungsrechte als Verbraucher uns gegenüber, als Ihrem Verkäufer, werden dadurch in keiner Weise berührt oder eingeschränkt. Sie können sich wegen aller Mängel jederzeit an uns wenden. Darüber hinaus gehende Herstellergarantien bleiben natürlich unberührt. Dieser Artikel wird hergestellt von Wehrsdorfer.

Möbel Letz GmbH
Am Gewerbepark 11
06895 Zahna-Elster


Tel.: 035383 - 6018 50

Fax.: 035383 - 6018 17

Andorra-living

Holzausführungen

- | | |
|-----------------|-----|
| - Kernbuche | PG1 |
| - Asteiche | PG1 |
| - Weiß/Asteiche | PG1 |



 made
in
Germany

WEHRSDORFER
... und Wohnen wird schöner

Mit Erscheinen dieser Typenliste werden alle vorangegangenen Unterlagen ungültig.

Planungsmöglichkeiten mit dem Modell Andorra-living

Das Modell Andorra-living bietet die Möglichkeit, mit verschiedenen Kombinationen zu arbeiten. Diese können ganz nach Kundenwunsch geplant werden. Kombinationen bestehen aus verschiedenen Schrankelementen, die mit jeweils 2 Abschlussseiten ausgestattet sind. Die in der Typenübersicht angegebenen Abmessungen sind inkl. der Abschlussseiten gerechnet. Je nach Platzangebot Ihres Kunden können Sie die verschiedenen Kombinationen dichter zusammen- oder weiter auseinanderstellen.

Das Modell Andorra-living wird in 3 Farbvarianten angeboten. Es stehen die Farben Kernbuche, Asteiche und die Farbkombination Weiß/Asteiche zur Verfügung. Bei den beiden Holzfarben ist immer die gesamte Kombination in einer Farbe. Bei der Farbkombination Weiß/Asteiche sind die Fronten und Abschlussseiten in Weiß ausgeführt, die Kastenblenden als Kontrast in Asteiche (Ausnahme TV Teile). Die Abdeckplatten und Sockelblenden sind immer in Asteiche. Am folgenden Beispiel können Sie erkennen, wie die Farbkombination Weiß/Asteiche ausgeführt ist:



Beispiel

Grundsätzlich ist es erforderlich, der Bestellung eine Zeichnung beizufügen, da somit Stellfehler vermieden werden.

Das Modell Andorra-living bietet folgende Varianten:



Griffe

Griff A1

Farben:

- Kernbuche
- Asteiche
- Kombi Weiß/Asteiche

Ausführungen:

Vitrinentüren:

Abdeckplatten:

Innenausführung:

Außenausführung:

Das Glas der Vitrinentüren wird immer in Parsol bronze geliefert. Werden immer in einer Dicke von 3,9 cm geliefert. Hinter Türen und Blenden ist Dekorfolie. Fronten, Blenden, Abschlussseiten, Platten und Sockel sind in Furnier bzw. Lack.

Wichtige Hinweise:

Änderung in Form, Farbe, Oberflächenbehandlung und Konstruktion, sowie alle Änderungen die dem technischen Fortschritt dienen, sowie Irrtümer in der Typenliste bzw. Abweichungen zwischen Typenplan und Katalog bleiben grundsätzlich vorbehalten.

Naturbedingte Unterschiede im Holz bzw. durch Licht und Schatten hervorgerufene Unterschiede im Aussehen der Oberfläche, sind kein Grund zur Beanstandung.

Kundeneigene Einkaufsbedingungen bedürfen zu ihrer Wirksamkeit unserer ausdrücklichen schriftlichen Zustimmung. Ebenso können die AGB des Fachhandels nicht zu Bestandteilen des Lieferabkommens gerechnet werden.

Lieferungen erfolgen nur über den autorisierten Fachhandel.

Mit Erscheinen dieser Typenliste werden alle vorangegangenen Unterlagen ungültig.

Es gelten die gleichen allgemeinen Hinweise wie in den zugehörigen Standard-Typenlisten.

Bitte verwenden Sie im beiderseitigen Interesse die auf der Folgeseite aufgeführte Planungshilfe.

Handwerk trifft Hightech

Bei uns entstehen in einer der modernsten Möbelfertigungen Deutschlands Wohnwände nach höchsten Ansprüchen. Dabei geht unsere hochtechnisierte Produktion Hand in Hand mit traditioneller Handwerkskunst. So entstehen selbst aufwändigste Schrankwände von höchster Güte mit größter Effizienz.

Individualität wird bei uns groß geschrieben - jeder Kunde erhält ein Unikat

Es ist unser Anspruch, auf die Wünsche unserer Kunden völlig individuell eingehen zu können. Alle Wohnwände werden kommissionsorientiert hergestellt. Es entstehen mit jedem Auftrag maßgefertigte Einzelstücke, die auf die jeweiligen Ansprüche speziell zugeschnitten sind.

Echtholzfurniere: Bei uns entstehen die Fronten einer Schrankwand aus einem Baumstamm

Wir stellen unsere Furniere im eigenen Haus her. Fronten werden nur aus den schönsten Furnierblättern anhand der Bestellzeichnungen zusammengestellt. Pro Kommission verwenden wir das Holz aus einem Baum. Abdeckplatten der Unterteile werden kommissionsorientiert quer furniert. Dies hat den Vorteil, dass produktionsbedingte Farbunterschiede in den einzelnen Abdeckplatten nahezu ausgeschlossen sind. In der Regel kann man hier sogar den Wuchs des Stammes über mehrere Abdeckplatten verfolgen. Hieraus ergibt sich ein besonders harmonischer Gesamteindruck der Wohnwand. Der Kunde erhält somit ein Unikat!

Warum unsere Schrankwände mit der Zeit immer schöner werden!

Alle von außen sichtbaren Flächen sowie auch Kränze sind furniert. Dies gewährleistet, dass auch nach Jahren das Gesamtbild harmonisch bleibt, da alle Elemente die gleiche Oberflächenqualität besitzen und gleichmäßig patinieren. Die üblicherweise entstehenden Farbunterschiede bei Materialkombinationen zwischen Furnier, Massivholz und Folie/Melamin werden somit vermieden.

Edle Details:

- alle Schubkästen sind mit kugelgelagerten Unterflurauszügen (max. 25 kg/Kasten) mit Selbsteinzug und Dämpfung ausgestattet
- Türbänder in Ganzmetallausführung Nickel matt veredelt und Dämpfung
- alle Griffbeschlüge sind aus Metall oberflächenveredelt

Vitrinen: - alle Vitrinen sind standardmäßig ohne Beleuchtung.

Glaskantenbeleuchtung

Alle Vitrinen der Wehrsdorfer können mit einer speziell entwickelten Glaskantenbeleuchtung inkl. Stromschienenführung ausgestattet werden.

Folgende Vorteile gegenüber marktgängigen Ausführungen sind zu nennen:

Einfache Verstellbarkeit der Böden

Mit Hilfe der Stromschiene, die in die Korpusseite eingelassen ist, kann der Glasboden jederzeit von Ihrem Kunden in der Höhe verstellt werden.

Einsatz von passgenauen Spiegelrückwänden

Andere Systeme führen das Stromkabel der Beleuchtung durch die Rückwand aus dem Korpus. Eine passgenaue Spiegelrückwand ist somit nicht möglich. Die Stromschiene unseres System ermöglicht uns den Einbau einer Spiegelrückwand, da wir keine Ausgänge durch die Rückwand benötigen.

Nachbestellungen

Falls Ihr Kunde weitere Glasböden mit Beleuchtung wünscht, ist dies kein Problem, da bis zu 5 Glasböden an eine Stromschiene angeschlossen werden können. Voraussetzung ist, dass die Vitrine mit dem Glaskantengrundpaket (Stromschiene & Trafo) bestellt worden ist.

Montage und Wartung

Da die Glaskantenbeleuchtung mit einem Handgriff montiert bzw. demontiert werden kann, ist die Montage und Wartung ein Kinderspiel. Falls ein Leuchtmittel (Halogen 5 W) defekt ist, kann der gesamte Boden leicht demontiert und das Leuchtmittel ersetzt werden. Preisgleich können auch LED-Leuchtmittel bestellt werden. Diese sind deutlich stromsparender und haben eine höhere Lebensdauer.

Planungshilfen

Sehr geehrter Kunde,


auf den nächsten Seiten bieten wir Ihnen **Planungshilfen (PH)** und **Vorzugskombinationen (V)** an.

Bei allen Planungshilfen können Sie einzelne Elemente herausrechnen, andere hinzufügen und neu berechnen. Die Stellfolge dieser Wände kann also nach Belieben verändert werden. Die gezeigten Vorzugswände (entlastet) können nicht ergänzt oder wesentlich in der Stellfolge verändert werden (eine Spiegelung ist möglich).

Vitrinen haben standardmäßig **kein** Licht. Besonders geeignete Sonderausstattungen finden Sie in den unterlegten Flächen. Nähere Informationen entnehmen Sie bitte der Typenaufzählung der folgenden Seiten. Bitte bedenken Sie, dass Sie unsere IDENT-Punkte addieren können, bevor Sie in der MC-Liste die dazugehörigen Preise suchen.

Alle unten aufgeführten Gesamtpreise sind ohne Sonderausstattung, wie z.B. Glaskantenbeleuchtung oder Spiegelrückwände gerechnet.

V 610



Maße (B x H) cm: ca. 380 x 220


Bestehend aus:

Kombination links 1 x L1501
 Unterteil..... 1 x 0313
 Wandboard..... 2 x 2538
 Kombination rechts..... 1 x R0920

Sonderausstattung:

- 5er Set Glaskantenbeleucht. Halo..... 1 x 9225
 - 5er Set Glaskantenbeleucht. LED..... 1 x 9525
 - 3er Set Glaskantenbeleucht. Halo..... 1 x 9223
 - 3er Set Glaskantenbeleucht. LED..... 1 x 9523
 - 1er-Set Halogenstr. f. Vitrinen..... 2 x 9025
 - Spiegelrückwand für Vitrine R12..... 1 x 9002
 - Spiegelrückwand für Vitrine R08..... 1 x 9007
 - furnierte Rückwand für Vitrine R12..... 1 x 9502
 - furnierte Rückwand für Vitrine R08..... 1 x 9507
 - Funkfernbedienung f. Beleuchtung..... 1 x 9185

V 611



Maße (B x H) cm: ca. 290 x 184

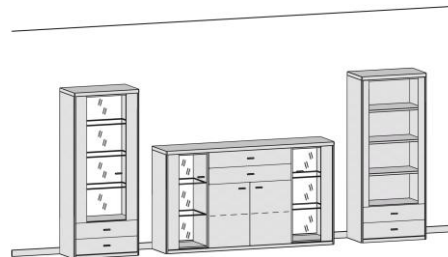
Bestehend aus:

Kombination links 1 x 1138
 Unterteil..... 1 x 0313
 Wandboard..... 1 x 2538
 Kombination rechts..... 1 x R1140

Sonderausstattung:

- 4er Set Glaskantenbeleucht. Halo..... 1 x 9224
 - 4er Set Glaskantenbeleucht. LED..... 1 x 9524
 - 1er-Set Halogenstr. f. Vitrinen..... 1 x 9025
 - Spiegelrückwand für Vitrine R10..... 1 x 9005
 - furnierte Rückwand für Vitrine R10..... 1 x 9505
 - Funkfernbedienung f. Beleuchtung..... 1 x 9185
 - Elektropaket 1..... 1 x 9101

V 612



Maße (B x H) cm: ca. 396 x 184


Bestehend aus:

Kombination links 1 x L1145
 Highboard..... 1 x 0680
 Kombination rechts 1 x 1138

Sonderausstattung:

- 3er Set Glaskantenbeleucht. Halo..... 1 x 9233
 - 3er Set Glaskantenbeleucht. LED..... 1 x 9533
 - 2er Set Glaskantenbeleucht. Halo..... 2 x 9222
 - 2er Set Glaskantenbeleucht. LED..... 2 x 9522
 - 1er-Set Halogenstr. f. Vitrinen..... 3 x 9025
 - Spiegelrückwand für Vitrine 1 x 9006
 - furnierte Rückwand für Vitrine 1 x 9506
 - Spiegelrückwand für Vitrine 2 x 9011
 - furnierte Rückwand für Vitrine 2 x 9511
 - Funkfernbedienung f. Beleuchtung..... 1 x 9185

PH 613



Maße (B x H) cm: ca. 304 x 184

Bestehend aus:

Kombination links 1 x L1145
 Highboard..... 1 x 0685
 Kombination rechts 1 x L1146

Sonderausstattung:

- 3er Set Glaskantenbeleucht. Halo..... 2 x 9233
 - 3er Set Glaskantenbeleucht. LED..... 2 x 9533
 - 1er-Set Halogenstr. f. Vitrinen..... 2 x 9025
 - Spiegelrückwand für Vitrine 1 x 9006
 - furnierte Rückwand für Vitrine 1 x 9506
 - Funkfernbedienung f. Beleuchtung..... 1 x 9185

PH 614



Maße (B x H) cm: ca. 357 x 184

Bestehend aus:

Kombination links 1 x L0921
 Unterteil..... 1 x 0313
 Wandboard..... 1 x 2538
 Kombination rechts 1 x 1138

Sonderausstattung:

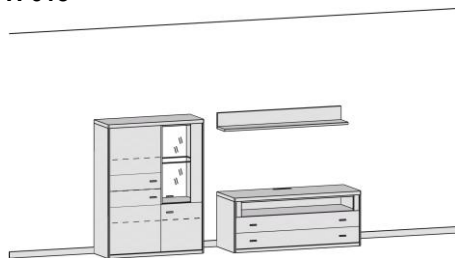
- 1er Set Glaskantenbeleucht. Halo..... 1 x 9221
 - 1er Set Glaskantenbeleucht. LED..... 1 x 9521
 - 1er-Set Halogenstr. f. Vitrinen..... 1 x 9025
 - Spiegelrückwand für Vitrine 1 x 9017
 - furnierte Rückwand für Vitrine 1 x 9517
 - Funkfernbedienung f. Beleuchtung..... 1 x 9185
 - Elektropaket 1..... 1 x 9101

PH 615**Bestehend aus:**

Kombination links..... 1 x L0921
 Unterteil..... 1 x 0314
 Wandboard rechts 1 x 2538

Sonderausstattung:

- 1er Set Glaskantenbeleucht. Halo..... 1 x 9221
 - 1er Set Glaskantenbeleucht. LED..... 1 x 9521
 - 1er-Set Halogenstr. f. Vitrinen..... 1 x 9025
 - Spiegelrückwand für Vitrine 1 x 9017
 - furnierte Rückwand für Vitrine 1 x 9517
 - Funkfernbedienung f. Beleuchtung..... 1 x 9185
 - Elektropaket 1..... 1 x 9101




Maße (B x H) cm: ca. 276 x 149

PH 616**Bestehend aus:**

Kombination links..... 1 x L1145
 Unterteil..... 1 x 0313
 Wandboard..... 1 x 2515
 Kombination rechts..... 1 x R1144

Sonderausstattung:

- 3er Set Glaskantenbeleucht. Halo..... 1 x 9233
 - 3er Set Glaskantenbeleucht. LED..... 1 x 9533
 - 1er-Set Halogenstr. f. Vitrinen..... 1 x 9025
 - Spiegelrückwand für Vitrine 1 x 9006
 - furnierte Rückwand für Vitrine 1 x 9506
 - Funkfernbedienung f. Beleuchtung..... 1 x 9185
 - Elektropaket 1..... 1 x 9101




Maße (B x H) cm: ca. 357 x 184

PH 617**Bestehend aus:**

Kombination links..... 1 x L1143
 Unterteil..... 1 x 0313
 Wandboard..... 1 x 2515
 Kombination rechts..... 1 x R0920

Sonderausstattung:

- 3er Set Glaskantenbeleucht. Halo..... 1 x 9223
 - 3er Set Glaskantenbeleucht. LED..... 1 x 9523
 - 1er-Set Halogenstr. f. Vitrinen..... 1 x 9025
 - Spiegelrückwand für Vitrine 1 x 9007
 - furnierte Rückwand für Vitrine 1 x 9507
 - Funkfernbedienung f. Beleuchtung..... 1 x 9185
 - Elektropaket 1..... 1 x 9101



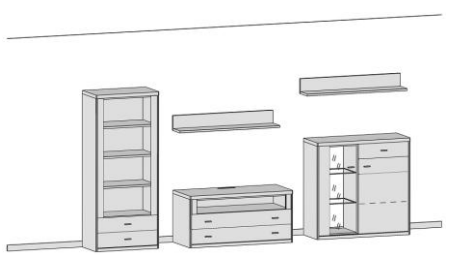
Maße (B x H) cm: ca. 391 x 184

PH 618**Bestehend aus:**

Kombination links 1 x 1138
 Unterteil..... 1 x 0313
 Wandboard..... 2 x 2515
 Kombination rechts..... 1 x R0682

Sonderausstattung:

- 2er Set Glaskantenbeleucht. Halo..... 1 x 9222
 - 2er Set Glaskantenbeleucht. LED..... 1 x 9522
 - 1er-Set Halogenstr. f. Vitrinen..... 1 x 9025
 - Spiegelrückwand für Vitrine 1 x 9011
 - furnierte Rückwand für Vitrine 1 x 9511
 - Funkfernbedienung f. Beleuchtung..... 1 x 9185
 - Elektropaket 1..... 1 x 9101



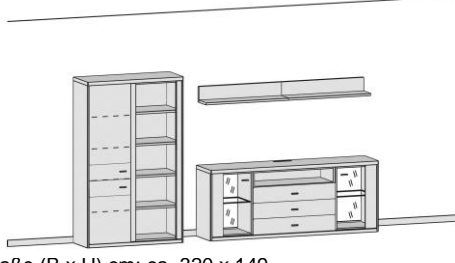
Maße (B x H) cm: ca. 327 x 184

PH 619**Bestehend aus:**


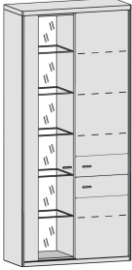
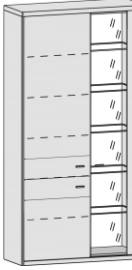
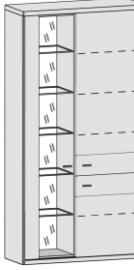

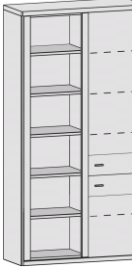


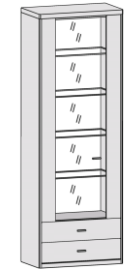
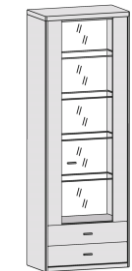
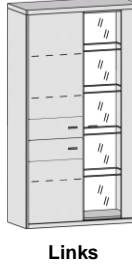
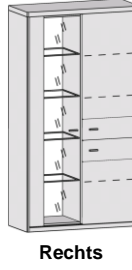
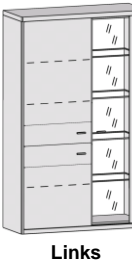
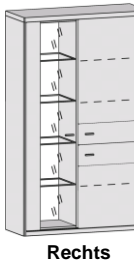
Kombination links..... 1 x L1143
 TV-Sideboard..... 1 x 0472
 Wandboard..... 2 x 2592






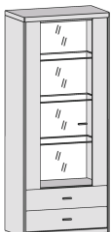
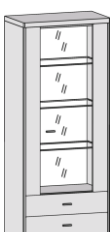
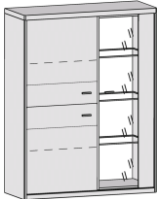
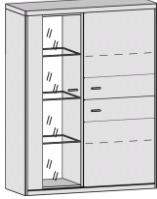
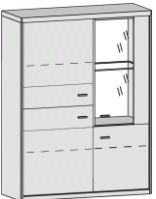
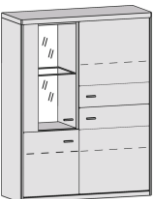
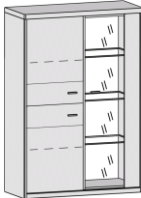
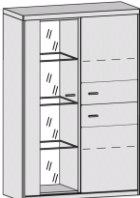
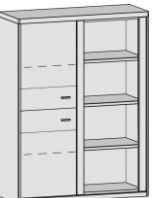
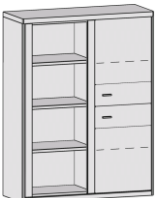
Sonderausstattung:

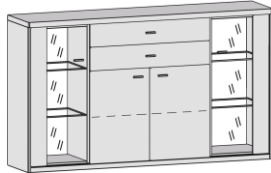

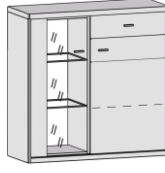





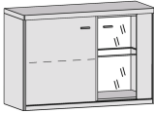
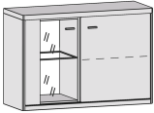
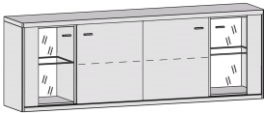





- 1er Set Glaskantenbeleucht. Halo..... 2 x 9221
 - 1er Set Glaskantenbeleucht. LED..... 2 x 9521
 - 2er-Set Halogenstr. f. Vitrinen..... 1 x 9026
 - Spiegelrückwand für Vitrine 1 x 9017
 - furnierte Rückwand für Vitrine 1 x 9517
 - Funkfernbedienung f. Beleuchtung..... 1 x 9185
 - Elektropaket 1..... 1 x 9101




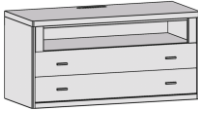
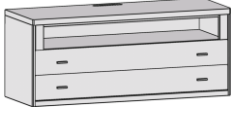








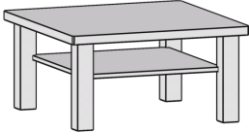
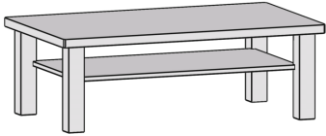



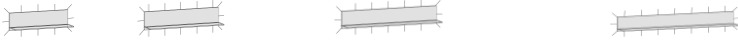


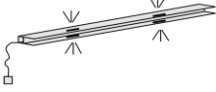
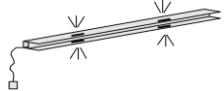

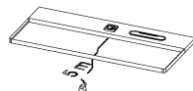
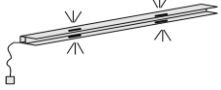


Maße (B x H) cm: ca. 320 x 149






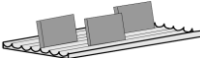
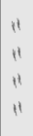

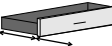
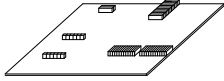


<p>12 Raster</p> <p>Höhe = 220 cm Tiefe = 41 cm</p>	 <p>Links</p> <p>Kombination bestehend aus: 2 Holztüren links 1 Glastür rechts</p>	 <p>Rechts</p> <p>Kombination bestehend aus: 1 Glastür links 2 Holztüren rechts</p>	 <p>Links</p> <p>Kombination bestehend aus: 2 Holztüren links 1 Glastür rechts</p>	 <p>Rechts</p> <p>Kombination bestehend aus: 1 Glastür links 2 Holztüren rechts</p>
	Breite	97 cm	97 cm	108 cm
Bestell-Nr.	L1501	R1502	L1503	R1504
<p>12 Raster</p> <p>Höhe = 220 cm Tiefe = 41 cm</p>	 <p>Links</p> <p>Kombination bestehend aus: 2 Holztüren links 1 offenes Regal</p>	 <p>Rechts</p> <p>Kombination bestehend aus: 1 offenes Regal 2 Holztüren rechts</p>	 <p>Links</p> <p>Kombination bestehend aus: 2 Holztüren rechts 2 Holztüren links</p>	
	Breite	108 cm	108 cm	97 cm
Bestell-Nr.	L1505	R1506	1509	
<p>12 Raster</p> <p>Höhe = 220 cm Tiefe = 41 cm</p>	 <p>Links</p> <p>Kombination bestehend aus: 1 offenes Regal 2 Schubkästen</p>	 <p>Links</p> <p>Kombination bestehend aus: 1 Glastür links 2 Schubkästen</p>	 <p>Rechts</p> <p>Kombination bestehend aus: 1 Glastür rechts 2 Schubkästen</p>	
	Breite	74 cm	74 cm	74 cm
Bestell-Nr.	1510	L1507	R1508	
<p>10 Raster</p> <p>Höhe = 184cm Tiefe = 41 cm</p>	 <p>Links</p> <p>Kombination bestehend aus: 2 Holztüren links 1 Glastür rechts</p>	 <p>Rechts</p> <p>Kombination bestehend aus: 1 Glastür links 2 Holztüren rechts</p>	 <p>Links</p> <p>Kombination bestehend aus: 2 Holztüren links 1 Glastür rechts</p>	 <p>Rechts</p> <p>Kombination bestehend aus: 1 Glastür links 2 Holztüren rechts</p>
	Breite	97 cm	97 cm	108 cm
Bestell-Nr.	L1139	R1140	L1141	R1142



<p>10 Raster</p> <p>Höhe = 184 cm Tiefe = 41 cm</p>	 <p>Links</p> <p>Kombination bestehend aus: 2 Holztüren links 1 offenes Regal</p>	 <p>Rechts</p> <p>Kombination bestehend aus: 1 offenes Regal 2 Holztüren rechts</p>	 <p>Links</p> <p>Kombination bestehend aus: 2 Schubkästen 1 Hoztüren links</p>	 <p>Rechts</p> <p>Kombination bestehend aus: 2 Schubkästen 1 Hoztüren rechts</p>	
	Breite	108 cm	108 cm	74 cm	74 cm
	Bestell-Nr.	L1143	R1144	L1077	R1078
<p>10 Raster</p> <p>Höhe = 184 cm Tiefe = 41 cm</p>	 <p>Kombination bestehend aus: 1 offenes Regal 2 Schubkästen</p>	 <p>Links</p> <p>Kombination bestehend aus: 1 Glastür links 2 Schubkästen</p>	 <p>Rechts</p> <p>Kombination bestehend aus: 1 Glastür rechts 2 Schubkästen</p>		
	Breite	74 cm	74 cm	74 cm	
	Bestell-Nr.	1138	L1145	R1146	
<p>8 Raster</p> <p>Höhe = 149 cm Tiefe = 41 cm</p>	 <p>Links</p> <p>Kombination bestehend aus: 2 Holztüren links 1 Glastür rechts</p>	 <p>Rechts</p> <p>Kombination bestehend aus: 1 Glastür links 2 Holztüren rechts</p>	 <p>Links</p> <p>Kombination bestehend aus: 2 Holztüren links 1 Glastür, 1 Holztür rechts</p>	 <p>Rechts</p> <p>Kombination bestehend aus: 1 Glastür, 1 Holztür links 2 Holztüren rechts</p>	
	Breite	108 cm	108 cm	108 cm	108 cm
	Bestell-Nr.	L0919	R0920	L0921	R0922
<p>8 Raster</p> <p>Höhe = 149cm Tiefe = 41 cm</p>	 <p>Links</p> <p>Kombination bestehend aus: 2 Holztüren links 1 Glastür rechts</p>	 <p>Rechts</p> <p>Kombination bestehend aus: 1 Glastür links 2 Holztüren rechts</p>	 <p>Links</p> <p>Kombination bestehend aus: 2 Holztüren links 1 offenes Regal</p>	 <p>Rechts</p> <p>Kombination bestehend aus: 1 offenes Regal 2 Holztüren rechts</p>	
	Breite	97 cm	97 cm	108 cm	108 cm
	Bestell-Nr.	L0923	R0924	L0925	R0926

Highboard 6 Raster Höhe = 114 cm Tiefe = 41 cm				
	Links Kombination bestehend aus: 1 Glastür links 1 Glastür rechts 2 Schubkästen, 2 Holztüren	Links Kombination bestehend aus: 1 Holztür links 1 Glastür rechts 1 Schubkasten	Rechts Kombination bestehend aus: 1 Glastür links 1 Holztür rechts 1 Schubkasten	Kombination bestehend aus: 1 Holztür links 1 Holztür rechts
Breite	189 cm	108 cm	108 cm	97 cm
Bestell-Nr.	0680	L0681	R0682	0683
Highboard 6 Raster Höhe = 114cm Tiefe = 41 cm				
	Kombination bestehend aus: 6 Schubkästen	Kombination bestehend aus: 6 Schubkästen	Kombination bestehend aus: 1 Holztür links 1 Holztür rechts 6 Schubkästen	Kombination bestehend aus: 1 Holztür links 1 Holztür rechts 6 Schubkästen
Breite	74 cm	97 cm	166 cm	189 cm
Bestell-Nr.	0684	0685	0686	0687
Sideboard 4 Raster Höhe =79 cm Tiefe = 41 cm				TV-Sideboard 
	Links Kombination bestehend aus: 1 Holztür links 1 Glastür rechts	Rechts Kombination bestehend aus: 1 Glastür links 1 Holztür rechts	Kombination bestehend aus: 2 Glastüren links/rechts 2 Holztüren links/rechts	Kombination bestehend aus: 1 Glastür links 1 Glastür rechts 3 Schubkästen, 1 Gerätenische
Breite	108 cm	108 cm	212 cm	189 cm
Bestell-Nr.	0467	0468	0471	0472
Sideboard 4 Raster Höhe = 79 cm Tiefe = 41 cm	TV-Sideboard 			
	Kombination bestehend aus: 1 Holztür links 1 Holztür rechts 3 Schubkästen, 1 Gerätenische	Kombination bestehend aus: 1 Holztür links 1 Holztür rechts 4 Schubkästen	Kombination bestehend aus: 1 Holztür links 1 Holztür rechts 4 Schubkästen	Kombination bestehend aus: 1 Holztür links 1 Holztür rechts Kabeldurchlass
Breite	212 cm	166 cm	189 cm	120 cm
Bestell-Nr.	0473	0474	0476	0478

Sideboard 4 Raster Höhe = 79 cm Tiefe = 41 cm				Unterteile 3 Raster Höhe = 61 cm Tiefe = 50 cm				
	Kombination bestehend aus:				Kombination bestehend aus:			
	2 Holztüren	4 Schubkästen	4 Schubkästen		1 Gerätenische 2 Schubkästen Kabeldurchlass Vollauszüge	1 Gerätenische 2 Schubkästen Kabeldurchlass Vollauszüge		
Breite	97 cm	74 cm	97 cm	Breite	120 cm	143 cm		
Bestell-Nr.	0479	0480	0481	Bestell-Nr.	0313	0314		
Wandboard 1 Raster	Wandboard mit Holzboden Rückwandhöhe 17,6 cm				Wandboard mit Glasboden Rückwandhöhe 20 cm			
								
Breite	69 cm	92 cm	115 cm	138 cm	69 cm	92 cm	115 cm	138 cm
Bestell-Nr.	2569	2592	2515	2538	2669	2692	2615	2638
Beistelltisch Couchtisch Höhe = 43cm								
	Länge x Breite	80 x 80 cm				120 x 70 cm		
Bestell-Nr.	0390				0391			
Korb für Couch- tisch								
	Höhe	48 x 48 cm						
Bestell-Nr.	13 cm							
Bestell-Nr.	9644							

LED-Beleuchtung für Wandboards	LED-Beleuchtung für Wandboards mit Glasboden (LED-Stripe mit Kabelkanal)					
						
Energieverbrauch	4,6 kWh/1000 h		2,3 kWh/1000 h		4,6 kWh/1000 h	
	für 2669	für 2692	für 2615		für 2638	
Bestell-Nr.	9092	9093	9094		9095	
LED-Beleuchtungs-set incl. Trafo						
Energieverbrauch	1,5 kWh/1000 h					
Anzahl der LED-Strahler	1	2	3	4	5	
Bestell-Nr.	9036	9037	9038	9039	9040	
Halogen Beleuchtungs-set incl. Trafo						
Energieverbrauch	11 kWh/1000 h					
Anzahl der Halogen-Strahler	1	2	3	4	5	6
Bestell-Nr.	9025	9026	9027	9028	9029	9030
LED- Glaskanten-beleuchtungset incl. Trafo						
	Achtung: Diese Artikel beinhalten die eingelassene Stromschiene und den erforderlichen Trafo pro Vitrine. Die Anzahl der Glaskantenbeleuchtungen bitte pro Korpus bestellen. Leuchtmittel LED.					
Energieverbrauch	1,8 kWh/1000 h					
Korpusbreite	46 cm breit					
Anzahl d. Leuchten	1	2	3	4	5	6
Bestell-Nr. LED	9521	9522	9523	9524	9525	9526
	3,0 kWh/1000 h					
	69 cm breit					
Anzahl d. Leuchten	1	2	3	4	5	6
Bestell-Nr. LED	9531	9532	9533	9534	9535	9536
Halogen- Glaskanten-beleuchtungset incl. Trafo						
	Achtung: Diese Artikel beinhalten die eingelassene Stromschiene und den erforderlichen Trafo pro Vitrine. Die Anzahl der Glaskantenbeleuchtungen bitte pro Korpus bestellen. Leuchtmittel Halogen 2 x 5 W.					
Energieverbrauch	5,5 kWh/1000 h					
Korpusbreite	46 cm breit					
Anzahl d. Leuchten	1	2	3	4	5	6
Bestell-Nr. Halog.	9221	9222	9223	9224	9225	9226
	5,5 kWh/1000 h					
	69 cm breit					
Anzahl d. Leuchten	1	2	3	4	5	6
Bestell-Nr. Halog.	9231	9232	9233	9234	9235	9236
Elektro-Zubehör	Elektropaket 1 Bestehend aus einer Einbausteckdose incl. Anschluss und 5 m Kabel. Zu verwenden in Abdeckplatten der Unterteile. 					
	Elektropaket 2 Bestehend aus einer Einbausteckdose incl. Anschluss und 5 m Kabel und 1 Kabeldurchlass Zu verwenden in Abdeckplatten der Unterteile mit HIFI-Ausstattung. 					
Bestell-Nr.	9101					
	9102					

Elektro-Zubehör	Infrarotweiterleitung Für die Weiterleitung von IR-Signalen für HIFI-Geräte hinter geschlossenen Fronten. 					Funkfernbedienung 2 Kanal-Funkfernbedienung als Ersatz für Fußtrittschalter. L=LED (dimmbar) H=Halogen (nicht dimmbar) 					Schubkastenbeleuchtung Batteriebetrieben mit Sensor-schalter geeignet für alle Schubkästen. 								
	Bestell-Nr. 9186					Bestell-Nr. 9185L / 9185H					Bestell-Nr. 9187								
Spiegel-rückwand																			
	Korpusbreite 46 cm breit					Korpusbreite 69 cm breit													
Höhe der Vitrinentür	4R	6R	8R	10R	12R	4R	6R	8R	10R										
Bestell-Nr.	9017	9011	9007	9005	9002	9016	9010	9006	9003										
CD Schubkasten-einsatz																			
	Korpusart Standardkorpus					Korpusart Unterteil													
Breite	46 cm	69 cm	92 cm	115 cm	138 cm														
Bestell-Nr.	9420	9421	9426	9427	9425														
furnierte Rückwand für Virinen											Furnierte Rückwände für Vitrinen, z.B. statt einer Spiegelrückwand als farblichen Akzent. Bitte Holz Ausführung angeben!								
	Korpusbreite 46 cm breit					Korpusbreite 69 cm breit													
Höhe der Vitrinentür	4R	6R	8R	10R	12R	4R	6R	8R	10R										
Bestell-Nr.	9517	9511	9507	9505	9502	9516	9510	9506	9503										
Anbauwand Zubehör	Kleiderstange Für die Bautypen: 1509 nach vorne ausziehbar					Vollauszug Mehrpreis pro Schubkasten. Geeignet für alle Schubkästen 					Besteckeinsatz Kunststoff braun passend für bis zu: 12 Messer, 12 Gabeln, 12 Löffel, 12 Kaffeelöffel, 2 große Einzelteile 								
	Bestell-Nr. 9035					Bestell-Nr. 9191					Bestell-Nr. 9880								
E-Boden für Korpusse	 Holzeinlegeboden Stärke 18 mm foliert					 Glaseinlegeboden Stärke 8 mm													
	Korpusbreite 46 cm					Korpusbreite 69 cm													
Tiefe	35 cm	35 cm	35 cm	35 cm	35 cm	35 cm	35 cm	35 cm	35 cm										
Bestell-Nr.	3502	3503	3504	9060	9061														

Filz- unterlagen für Schub- kästen								
		für L0681 R0682			für 0313	für 0314		
Breite	46 cm	58 cm	69 cm	92 cm	115 cm	138 cm		
Bestell-Nr.	9402	9403	9404	9407	9409	9410		

Korpuse in Sonder- anfertigung	Korpuse in Sonderanfertigung: Grundsätzlich können alle Korpuse höhen-, breiten und tiefengekürzt werden. Ausgenommen sind Korpuse mit Schubkastenkombination im Bereich der Breiten- und Tiefenkürzungen. Weitere Sonderanfertigungen gerne auf Anfrage.							
	Höhenkürzung	Breitenkürzung	Tiefenkürzung	Sonderfarbkombinationen aus den angebotenen Farben pro Kommission				

WEHRSDORFER
... und Wohnen wird schöner