

Möbel LETZ

Finden und Wohlfühlen



Typenplan

Mosaik 880 von EMP Polstermöbel - Sofa smog

Wichtiger Hinweis für Sie

Etwaige Hinweise des Herstellers in dieser Produktinformation, die sich auf die Gewährleistung beziehen, haben für Sie keinerlei Bindungswirkung und können von Ihnen ignoriert werden. Ihre gesetzlichen Gewährleistungsrechte als Verbraucher uns gegenüber, als Ihrem Verkäufer, werden dadurch in keiner Weise berührt oder eingeschränkt. Sie können sich wegen aller Mängel jederzeit an uns wenden. Darüber hinaus gehende Herstellergarantien bleiben natürlich unberührt. Dieser Artikel wird hergestellt von EMP-Polstermöbel, Kronacher Straße 30, 96332 Pressig, Deutschland, auftragsbearbeitung@emp-polster.de

Möbel Letz GmbH
Am Gewerbepark 11
06895 Zahna-Elster

Tel.: 035383 - 6018 50

Fax.: 035383 - 6018 17



Produktinformation

Maßangaben:

Breite	siehe Breitenangaben in den einzelnen Spalten
Tiefe	88 cm
Höhe	93 bzw. 96 cm, abhängig von Sitzhöhe
Sitzhöhe/Sitztiefe	46 oder 49 cm/52 cm

Bei abweichenden Maßangaben siehe Spaltenangabe!

Polsteraufbau:

Gestell	Dübelverleimtes Grundgestell aus Buche Massivholz, Sperrholz und Holzwerkstoffen
Sitzunterfederung	Stahlwellenfeder, Textilvliesabdeckung
Sitzpolster	Superbonell-Federkern, hochwertiger Polyätherschaum, Polyesterfill-Auflage Gegen Aufpreis: BOXSPRING-Polsterung. Superbonell-Federkern, Taschenfederkern, hochwertiger Polyätherschaum, Polyesterfill-Auflage
Rückenpolster	Hochwertiger Polyätherschaum, Polyesterfill-Auflage
Armteilpolster	Hochwertiger Polyätherschaum, Polyesterfill-Auflage

Wichtige Bestellhinweise

Bezug

Modell wahlweise in Stoff, Stoffkombination oder Echtleder lieferbar.

Bei Stoffkombinationen ist generell die höhere Stoffgruppe zu berücksichtigen.

Die Verarbeitung von Zier-, Kapp- oder Doppelnähten kann je nach Stoff- oder Lederbezug unterschiedlich ausfallen.

Bei Stoffausführung können Nähte entfallen oder auch durch einfache Nähte ersetzt werden.

Bei Lederausführung können zusätzliche Nähte entstehen.

Lederzugabe

Ist möglich - siehe Weißpolster + Zuschlag

Lederbedarf auf Anfrage

Ottomane

Bei Kombination der Ottomane mit einem Anbauteil mit Sitzvorzug (SVZ/BK) sind je nach Wahl die Artikel-Nr. 0315/0316 oder 0635/0636 zu wählen. Bei allen anderen Anbauteilen 0015/0016 oder 0135/0136.

Rückenspannteile

Alle Teile im Rücken mit Originalbezug mit Ausnahme von Sofa/3, Elem/3 1 AT und Elem/3. Hier wahlweise Nessel oder Rücken echt.

Sitzhöhe

Das Modell ist in zwei Komfort-Sitzhöhen, 46 und 49 cm, preisgleich lieferbar.

AUSFÜHRUNG

MODELL-CODE

Sitzhöhe 46 cm	→	880_1
Sitzhöhe 49 cm	→	880_2

Stoffzugabe

Ist möglich - siehe Weißpolsterpreis

Die Angaben zum Stoffbedarf beziehen sich auf eine Stoffbreite von 140 cm

TV-Sessel

In verschiedenen Funktionsvarianten und diversen Extras/Zubehör lieferbar. Der TV-Sessel ist standardmäßig mit Rollen ausgestattet.

Wellenbildung

Unterschiedliche Eigenschaften der Bezugsmaterialien können zu Wellenbildung führen. Hinzu kommt, dass sich Stoff und Leder unter Einfluss von Körperwärme, Körperfeuchtigkeit und Körpergewicht mehr oder weniger dehnen und dadurch Wellen entstehen können. Die durch diese Eigenschaften oder große Polsterflächen entstehenden Wellen stellen keinen Sachmangel dar. Es handelt sich vielmehr um eine Charaktereigenschaft leger verarbeiteter Modelle.

Sonstiges

Dekokissen/Lordosenkissen sind Zubehör und nicht im Preis enthalten.

Füße



MF 34
Alu gebürstet



HF 5
Buche
Beizton nach Wahl
oder
Kernbuche/Eiche geölt

Bei Bestellung bitte immer angeben:

1. Modell-Code
2. Bestell-Nr. der Einzelteile
3. Fußausführung inkl. Farbe
4. Bezug



Wichtige Bestellhinweise

Zusatzausstattungen für mehr Komfort

Querschläfer-Funktion

als Gästebett



Ottomane mit Bettkasten

für zusätzlichen Stauraum



SVZ Sitzvortrag mit integr. Bettkasten

für zusätzliche Sitz- und Liegefläche und Stauraum



Zweisitzer mit Bettkasten

für zusätzlichen Stauraum



Komfort-Kopfstütze

Höhe und Neigung verstellbar



Relax-Winkelecke, beidseitig verstellbar

für noch mehr Komfort







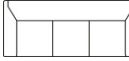
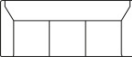


Passender TV-Sessel

in verschiedenen Ausstattungsvarianten



Beispielfoto

								
Artikelbez.	Sessel	Sessel m. Fußauszug	TV-Sessel ¹⁾ A (manuell)	Sofa/2	Sofa/2 m. Bettkasten	Sofa/2,5	Sofa/3 Rü. Nessel	Sofa/3
Breite in cm	82	82	82	138	138	164	188	188
Best.-Nr.	0001	0201	0078	0002	0042	0132	0003	0503

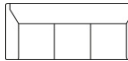
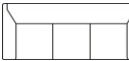
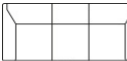
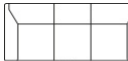




--	--	--	--	--	--	--	--	--

Stoffbed. lfm	4,30	5,10	5,10	5,60	5,90	6,20	5,90	6,90
Weisspolster								

Stoffgruppe
05-06
07-08
09-10
11
12
17
Ledergruppe
40
50
60

Info	H 110
BOXSPRING	

1) TV - Sessel in verschiedenen Ausstattungsvarianten lieferbar - siehe Blatt 6

								
Artikelbez.	Sofa/3 Rü. Nessel	Sofa/3	Sofa/3/Nessel m. SVZ/BK	Sofa/3 m. SVZ/BK	Elem/1	Elem/1	Elem/2	Elem/2 m. Bettkasten
Breite in cm	209	209	209	209	50	65	104	104
Best.-Nr.	0710	0714	0203	5203	0005	0070	0008	0048

Liegefl. in cm			175x70	175x70				
-----------------------	--	--	--------	--------	--	--	--	--

Stoffbed. lfm	6,00	7,30	6,80	8,00	2,20	2,90	3,50	3,80
Weisspolster								

Stoffgruppe
05-06
07-08
09-10
11
12
17
Ledergruppe
40
50
60

Info	BOXSPRING
-------------	-----------

Typenskizzen sind unverbindlich / geringe Maßabweichungen möglich / Änderungen vorbehalten

Artikelbez.	Elem/2	Elem/2 m. Querschl.	Elem/3 Rü. Nessel	Elem/3	Elem/3 m. Querschl.	Elem/3 Rü. Nessel	Elem/3	Elem/1 1 AT
Breite in cm	130	130	154	154	154	175	175	67
Best.-Nr.	0039	0127	0011	0511	0027	0711	0715	0006 li. 0007 re.

Liegefl. in cm		126 x 114			146 x 114			
----------------	--	-----------	--	--	-----------	--	--	--

Stoffbed. lfm	4,10	5,20	3,60	5,60	6,10	3,80	5,90	3,20
Weisspolster								

Stoffgruppe
05-06
07-08
09-10
11
12
17
Ledergruppe
40
50
60

Info
BOXSPRING

Artikelbez.	Elem/1 1 AT	Elem/2 1 AT	Elem/2 1 AT m. Bettkasten	Elem/2 1 AT	Elem/2 1 AT m. Querschl.	Elem/3 1 AT Rü. Nessel	Elem/3 1 AT	Elem/3 1 AT m. Querschl.
Breite in cm	82	121	121	147	147	171	171	171
Best.-Nr.	0106 li. 0107 re.	0010 li. 0009 re.	0050 li. 0049 re.	0113 li. 0112 re.	0128 li. 0129 re.	0013 li. 0012 re.	0513 li. 0512 re.	0028 li. 0029 re.

Liegefl. in cm					126 x 114			146 x 114
----------------	--	--	--	--	-----------	--	--	-----------

Stoffbed. lfm	3,50	4,60	4,70	5,00	6,60	4,60	5,90	7,30
Weisspolster								

Stoffgruppe
05-06
07-08
09-10
11
12
17
Ledergruppe
40
50
60

Info
BOXSPRING

Typenskizzen sind unverbindlich / geringe Maßabweichungen möglich / Änderungen vorbehalten

Artikelbez.	Elem/3 1 AT Rü. Nessel	Elem/3 1 AT	Elem/3 1 AT Ness./m. SVZ/BK	Elem/3 1 AT m. SVZ/BK	Abschluss- element offen	Abschluss- element offen	Abschluss- element offen	Winkelecke
Breite in cm	192	192	192	192	120	159	185	85
Best.-Nr.	0712 li. 0713 re.	0716 li. 0717 re.			0157 li. 0158 re.	0159 li. 0160 re.	0161 li. 0162 re.	0030

Liegefl. in cm			175x70	175x70				
----------------	--	--	--------	--------	--	--	--	--

Stoffbed. lfm	5,00	6,10	5,90	7,10	3,60	4,20	4,90	4,10
---------------	------	------	------	------	------	------	------	------

Weisspolster								
--------------	--	--	--	--	--	--	--	--

Stoffgruppe
05-06
07-08
09-10
11
12
17
Ledergruppe
40
50
60

Info
BOXSPRING

Artikelbez.	Relax- Winkelecke	Winkelecke	Rundecke	Rundecke	Ottomane	Ottomane aufklappb.	Ottomane/SVZ	Ottomane/SVZ aufklappb.
Breite in cm	85	98	85	98	82/156	82/156	82/156	82/156
Best.-Nr.	0230	0330	0043	0004	0015 li. 0016 re.	0135 li. 0136 re.	0315 li. 0316 re.	0635 li. 0636 re.

--	--	--	--	--	--	--	--	--

Stoffbed. lfm	4,20	4,20	3,30	3,40	4,70	4,60	4,70	4,80
---------------	------	------	------	------	------	------	------	------

Weisspolster								
--------------	--	--	--	--	--	--	--	--

Stoffgruppe
05-06
07-08
09-10
11
12
17
Ledergruppe
40
50
60

Info
BOXSPRING

Typenskizzen sind unverbindlich / geringe Maßabweichungen möglich / Änderungen vorbehalten

						Ergänzung TV-Sessel
Artikelbez.	Hocker fest	Hocker aufklappb.	Integr. Kopfstütze	Relax-Kissen 50x50	Lordosenkissen 55x30	für Komfortfunktion
Breite in cm	58/58	58/58	52/15/18			B - manuell / Starthilfe
Best.-Nr.	0014	0031	0997	998/0011	998/0018	K - manuell / Gasdruckfeder
						C - 1 Motor
						E - 1 Motor/Aufstehhilfe
						D - 2 Motoren
						J - 2 Motoren/Aufstehhilfe
Stoffbed. lfm	1,40	1,50	0,60	0,50	0,55	G - 2 Motoren/Herz-Wage ²⁾
Weisspolster						H - 2 Motoren/Herz-Waage/ Aufstehhilfe ²⁾
Stoffgruppe						Aufpreise für Extras/Zubehör
05-06						Akku für C/D/E/J/G/H
07-08						Sitzverbreiterung 6 cm
09-10						Fußteilverl. f. A/K/C/D/E/J
11						Verstärkter Sitz
12						Seitentasche f. A/B/K
17						Nackenkissen - Stoff
Ledergruppe						Nackenkissen - Leder
40						Komfort-Nackenkissen - Stoff
50						Komfort-Nackenkissen - Leder
60						Parkettrollen/4 Stück
Info						
BOXSPRING						

Typenskizzen sind unverbindlich / geringe Maßabweichungen möglich / Änderungen vorbehalten