

Möbel LETZ

Finden und Wohlfühlen



Typenplan

PP-HS13002 von Polipol - Ecksofa schoko

Wichtiger Hinweis für Sie

Etwaige Hinweise des Herstellers in dieser Produktinformation, die sich auf die Gewährleistung beziehen, haben für Sie keinerlei Bindungswirkung und können von Ihnen ignoriert werden. Ihre gesetzlichen Gewährleistungsrechte als Verbraucher uns gegenüber, als Ihrem Verkäufer, werden dadurch in keiner Weise berührt oder eingeschränkt. Sie können sich wegen aller Mängel jederzeit an uns wenden. Darüber hinaus gehende Herstellergarantien bleiben natürlich unberührt. Dieser Artikel wird hergestellt von Polipol Polstermöbel, Diepenauer Heide 1, 31603 Diepenau, Deutschland, office@polipol.de

Möbel Letz GmbH
Am Gewerbepark 11
06895 Zahna-Elster

Tel.: 035383 - 6018 50

Fax.: 035383 - 6018 17

Einzeltypenprogramm



**Modellbeschreibung:**

Gestell:	Hartholz und andere Holzwerkstoffe
Sitz:	Super-Bonell-Federkern mit hochwertigem Polyätherschaum ummantelt mit Polstervlies auf dauerelastischen Wellenfedern hochelastische Polstergurte mit hochwertigem Polyätherschaum
Rücken:	Alle Typen sind im Rücken echt bezogen! (außer 2,5- und 3-Sitzer mit und ohne Bettfunktion) ● = Rücken unecht - Rücken echt gegen Aufpreis lieferbar
Liegefläche:	mit hochwertigem Matratzendrell bezogen / Metallgriff Liegefläche echt gegen Aufpreis lieferbar
Bezugsstoff:	Modell ist nur einfarbig lieferbar

**ca. Massangaben in cm**

Höhe:	96
Tiefe:	92
Sitzhöhe:	45
Sitztiefe:	55
Armlehne:	21

Fußausführung - Höhe ca. 3,5cm**Buche-Holzfuß****Farbtöne für wählbare Holzfarben**

Buche natur	
Buche erle	
Buche antik	
Buche schwarz	
Eiche bianco	












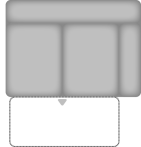


Fadenausführung**Nur Doppelsteppnaht mit
Kontrastfaden beige lieferbar.**

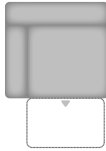
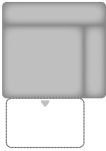











Bitte alle erforderlichen Vorgaben zu einer Bestellung beachten. Beginnen Sie Ihre Angaben mit der davorstehend linken Type. (Bitte Stellskizze mitsenden)!










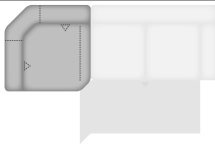

Die Nahtverarbeitung oder Notwendigkeit zusätzlicher/geänderter Nähte kann im Vergleich zwischen der Stoff-/Leder Ausführung unterschiedlich ausfallen. Faltenbildung ist ein normaler Prozess. Diese stellt keinen Qualitätsmangel dar, sondern ist modellbedingt gewollt und eine warentypische Eigenschaft. Alle Maßangaben sind ca. Maße und können geringfügig abweichen. Ausführungen der abgebildeten Modelle sowie deren Skizzen sind unverbindlich und können sich ändern. Technische Änderungen an unseren Produkten behalten wir uns vor. Gleiches gilt für Preisirrtümer. Maßgebend ist der aktuelle Stand der Kollektion. Die Liegeflächen-Maße (falls Schlaffunktion im Typenplan vorhanden) sind in Kombination von einem Querschläfer mit Armlehne und Spitzecke (SE) angegeben und ändern sich geringfügig in Kombination mit anderen Typen. Holz ist ein Naturprodukt und eventuelle Farbabweichungen oder Maserungen können nicht beeinflusst werden und stellen keinen Reklamationsgrund dar.

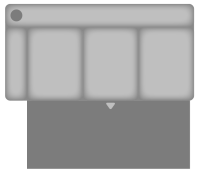
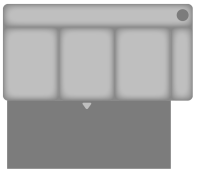

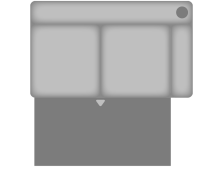
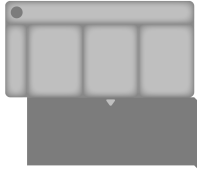
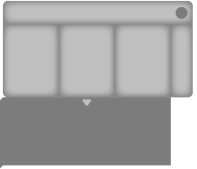
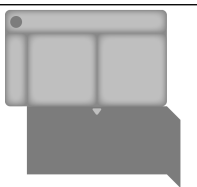





Hinweis für Träger von Herzschrittmachern: Alle eingebauten Elektromotoren entsprechen den DIN- und VDE Vorschriften. Wir empfehlen, um eventuellen Problemen vorzubeugen, den Arzt zu befragen.









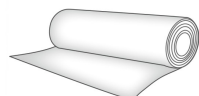
Nr.	Artikel	Bild	Beschreibung	Kombinationen						
				10	12	14	16	18	20	22
1	KSL3APEL-PERRR-2SRKSR		KSL 3APEL = 3er Element mit Trapezquerschläfer, Armlehne und Kopfstütze links; PERRR = Trapezecke rechts mit 2 Relaxrücken; 2SR KSR = 2-er Element mit Schubkasten, Armlehne und Kopfstütze rechts Liegefläche: 220 x 120 cm							
2	KSL2SL-PELRR-3APERKSR		KSL 2SL = 2-er Element mit Schubkasten, Armlehne und Kopfstütze links; PELRR = Trapezecke links mit 2 Relaxrücken; 3APER KSR = 3er Element mit Trapezquerschläfer, Armlehne und Kopfstütze rechts Liegefläche: 220 x 120 cm							
3	3L-RE-2R		3L = 3-er Element, Armlehne links; RE = normale Rundecke; 2R = 2-er Element, Armlehne rechts							
4	2L-RE-3R		2L = 2-er Element, Armlehne links; RE = normale Rundecke; 3R = 3-er Element, Armlehne rechts							

Nr.	Artikel	Bild	Nr.	Artikel	Bild	B	H	T	Beschreibung								
										10	12	14	16	18	20	22	
Sofa / Canapé																	
100	3					202	96	92	Sofa 3-sitzig								
117	2,5					176	96	92	Sofa 2,5-sitzig								
104	2					150	96	92	Sofa 2-sitzig, Rücken echt								
Sessel																	
109	1					104	96	92	Sessel, Rücken echt								
Abschlusselement																	
200	3L		201	3R		181	96	92	3-er Element, Armlehne links oder rechts								
206	2,5L		207	2,5R		155	96	92	2,5-er Element, Armlehne links oder rechts								
208	2L		209	2R		129	96	92	2-er Element, Armlehne links oder rechts, Rücken echt								
212	2SL		213	2SR		129	96	92	2-er Element mit Schubkasten, Armlehne links oder rechts, Rücken echt								
218	1,5L		219	1,5R		99	96	92	1,5-er Element, Armlehne links oder rechts, Rücken echt								

Nr.	Artikel	Bild	Nr.	Artikel	Bild	B	H	T	Beschreibung							
										10	12	14	16	18	20	22
220	1,5SL		221	1,5SR		99	96	92	1,5-er Element mit Schubkasten, Armlehne links oder rechts, Rücken echt							
222	1L		223	1R		77	96	92	1-er Element Armlehne links oder rechts, Rücken echt; nicht in Verbindung mit Eck-/Querschläferkombination möglich							
300	CanL		301	CanR		77	96	162	Canape, Armlehne links oder rechts, Rücken echt							
302	CanFL		303	CanFR		77	96	162	Canape mit aufklappbarem Bettkasten, Armlehne links oder rechts, Rücken echt							
556	OAhOL		557	OAhOR		60	96	92	Abschlusshocker links oder rechts mit Ohr, Rücken echt							
Zwischenelement																
351	2,5EL					134	96	92	2,5-er Element ohne Armlehne							
352	2EL					108	96	92	2-er Element ohne Armlehne, Rücken echt							
354	1,5EL					82	96	92	1,5-er Element ohne Armlehne, Rücken echt							

Nr.	Artikel	Bild	Nr.	Artikel	Bild	B	H	T	Beschreibung							
										10	12	14	16	18	20	22
355	1,5SEL					82	96	92	1,5-er Element mit Schubkasten, ohne Armlehne, Rücken echt							
356	1EL					56	96	92	1-er Element ohne Armlehne, Rücken echt							
357	1SEL					56	96	92	1-er Element mit Schubkasten, ohne Armlehne, Rücken echt							
Ecke																
411	SE					88	96	88	eckige Spitzecke, Rücken echt							
415	SERR					88	96	88	eckige Spitzecke mit 2 Relaxrücken, Rücken echt; - keine KS möglich -							
421	RE					105	96	105	normale Rundecke, Rücken echt							
412	RERR					105	96	105	normale Rundecke mit 2 Relaxrücken, Rücken echt							
402	PEL		403	PER		105	96	105	Trapezecke links oder rechts, Rücken echt; nur mit Trapezquerschläfer möglich							
413	PELRR		414	PERRR		105	96	105	Trapezecke links oder rechts mit 2 Relaxrücken, Rücken echt; nur mit Trapezquerschläfer möglich							

Nr.	Artikel	Bild	Nr.	Artikel	Bild	B	H	T	Beschreibung										
										10	12	14	16	18	20	22			
Bettcouch / Bett- /Liege- / Schlafsofa																			
450	3AL		451	3AR		181	96	92	3er Element mit Querschläfer, Armlehne links oder rechts Liegefläche: 207 x 120 cm										
452	2,5AL		453	2,5AR		155	96	92	2,5er Element mit Querschläfer, Armlehne links oder rechts Liegefläche: 181 x 120 cm										
446	3APEL		447	3APER		181	96	92	3er Element mit Trapezquerschläfer, Armlehne links oder rechts; nur mit Trapezecke möglich Liegefläche: 220 x 120 cm										
458	2,5APEL		459	2,5APER		155	96	92	2,5er Element mit Trapezquerschläfer, Armlehne links oder rechts; nur mit Trapezecke möglich Liegefläche: 194 x 120 cm										
Hocker																			
650	Ho					58	45	58	passender Hocker fest gepolstert										
651	HoF					58	45	58	passender Hocker aufklappbar										
656	GHO					58	44	58	Universalhocker mit Klappe auf Kunststoffgleiter, 58 x 58 cm; gegen Aufpreis auch auf Rollen möglich										
657	Hocker 47 x 47					47	40	47	Universalhocker mit Klappe auf Kunststoffgleiter, 47 x 47 cm; gegen Aufpreis auch auf Rollen möglich										

Nr.	Artikel	Bild	Nr.	Artikel	Bild	B	H	T	Beschreibung										
										10	12	14	16	18	20	22			
Kopfstütze																			
698	Premiumkopfstütze PKS					50	28	23	Premium-Kopfstütze verstellbar in Höhe und Neigung inkl. KS-Vorrichtung										
700	Kopfstütze KS					52	19	16	Kopfstütze verstellbar in Höhe und Neigung inkl. KS-Vorrichtung										
700.1	Aufpreis KS-Vorrichtung								nur KS-Vorrichtung pro Sitz *ohne Kopfstütze* (möglich an jeder Kopfstützenposition) Bitte genau angeben! (Hinweise in den Elementen beachten)										
Kissen																			
715	Kissen 40x40					40	40		Kissen klein eckig										
716	Kissen 50x50					50	50		Kissen groß eckig										
Zubehör / Kleinteile																			
723	Aufpreis Liegefläche echt								Aufpreis für Liegefläche echt bezogen										
724	Aufpreis Rücken echt								Aufpreis für Rücken echt bezogen										
725	Aufpreis Element auf Rollen								Aufpreis für Sessel / Hocker mit Rollen Höhe: 3,8 cm Sitzhöhe dann abweichend aus Kunststoff mit Hartgummiummantelung										
726	Stoffmetrage lfd. Meter								ca. 140 cm breit; ab 0,5 Meter und in 10 cm Schritten bestellbar										