

Möbel LETZ

Finden und Wohlfühlen



Typenplan

PN-EM24126 von Polinova - Ecksofa Variante rechts graphit

Wichtiger Hinweis für Sie

Etwaige Hinweise des Herstellers in dieser Produktinformation, die sich auf die Gewährleistung beziehen, haben für Sie keinerlei Bindungswirkung und können von Ihnen ignoriert werden. Ihre gesetzlichen Gewährleistungsrechte als Verbraucher uns gegenüber, als Ihrem Verkäufer, werden dadurch in keiner Weise berührt oder eingeschränkt. Sie können sich wegen aller Mängel jederzeit an uns wenden. Darüber hinaus gehende Herstellergarantien bleiben

1, 31603 Diepenau, Deutschland

Möbel Letz GmbH
Am Gewerbepark 11
06895 Zahna-Elster

Tel.: 035383 - 6018 50


Fax.: 035383 - 6018 17

Einzeltypenprogramm



**Modellbeschreibung:**

Gestell: Hartholz und andere Holzwerkstoffe
Sitz: SOFTSitz = zwei Kaltschaumqualitäten in unterschiedlichen Härten und Höhen in Sandwichbauweise vereint ummantelt mit Polstervlies auf dauerelastischen Wellenfedern
Rücken: hochelastische Polstergurte mit hochwertigem Kaltschaum und einer Fibreball-Steppmatte abgedeckt
 Alle Typen sind im Rücken unecht bezogen! (außer 2-Sitzer mit zwei Armlehnen)
Rücken echt gegen Aufpreis lieferbar
Armteil: Liegearmlehne / **gegen Aufpreis lieferbar**
Leder: Modell ist nur einfarbig lieferbar!

**ca. Maßangaben in cm**

| | |
|-----------------------|-------|
| Höhe: | 87 |
| Tiefe: | 104 |
| Sitzhöhe: | 45 |
| Sitztiefe: | 66 |
| Armlehne: | 16 |
| Liegearmlehne: | 16-27 |

Fußausführungen preisgleich - Höhe ca. 18cm

Metallfuß glänzend
W010-M03



Metallfuß schwarz mit Holz Wildeiche
W010-H07



Metallfuß schwarz
W010-M01

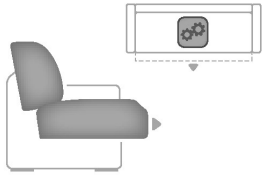
Bitte alle erforderlichen Vorgaben zu einer Bestellung beachten. Beginnen Sie Ihre Angaben mit der davorstehend linken Type. (Bitte Stellskizze mitsenden)!

Die Nahtverarbeitung oder Notwendigkeit zusätzlicher/geänderter Nähte kann im Vergleich zwischen der Stoff-/Leder Ausführung unterschiedlich ausfallen. Faltenbildung ist ein normaler Prozess. Diese stellt keinen Qualitätsmangel dar, sondern ist modellbedingt gewollt und eine warentypische Eigenschaft. Alle Maßangaben sind ca. Maße und können geringfügig abweichen. Ausführungen der abgebildeten Modelle sowie deren Skizzen sind unverbindlich und können sich ändern. Technische Änderungen an unseren Produkten behalten wir uns vor. Gleiches gilt für Preisirrtümer. Maßgebend ist der aktuelle Stand der Kollektion. Die Liegeflächen-Maße (falls Schlaffunktion im Typenplan vorhanden) sind in Kombination von einem Querschläfer mit Armlehne und Spitzecke(SE) angegeben und ändern sich geringfügig in Kombination mit anderen Typen.

Holz ist ein Naturprodukt und evtl. Farbabweichungen oder Maserungen können nicht beeinflusst werden und stellen keinen Reklamationsgrund dar.


Hinweis für Träger von Herzschrittmachern: Alle eingebauten Elektromotoren entsprechen den DIN- und VDE Vorschriften. Wir empfehlen, um eventuellen Problemen vorzubeugen, den Arzt zu befragen.

Beschreibung Funktionen

Vorziehbank motorisch (VZMO)  - gegen Aufpreis

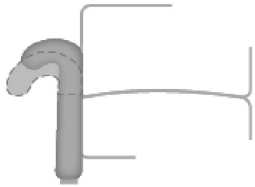
Der Sitz lässt sich individuell,
motorisch bis zu ca. 19 cm nach
vorne ausziehen.
Bedienung über Touch-Button

Handschalter (HS) - gegen Aufpreis


















für motorische Bedienung,
nur in Sitzen mit Armlehne und
in Verbindung mit motorischen
Funktionen möglich










Liegearmlehne (LAL) - gegen Aufpreis













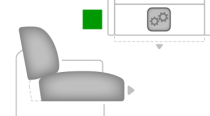




möglich in allen Elementen mit Armlehne

| Nr. | Artikel | Bild | Beschreibung | Kombinationen | | | | | | | | | | | | | | | | |
|-----|--------------------|------|--|---------------|-----------------------|-------------------------|-----------------------|-------------------------|-----------------------|-------------------------|-----------------------|-------------------------|-----------------------|-------------------------|--|--|--|--|--|--|
| | | | | Stoff | 100 Rücken echt | 100 Rücken unecht | 120 Rücken echt | 120 Rücken unecht | 140 Rücken echt | 140 Rücken unecht | 160 Rücken echt | 160 Rücken unecht | 180 Rücken echt | 180 Rücken unecht | | | | | | |
| 1 | siehe Beschreibung | | KSSL LALL 3L VZMO = 3-Sitzer mit motorischer Vorziehbank, großer Kopfstütze links, Liegearmlehne links; SEG = Spitzecke groß; KSG 1,5XLAhoR = 1,5-Sitzer XL mit Kopfstütze groß und Anstellhocker rechts | | | | | | | | | | | | | | | | | |

| Nr. | Artikel | Bild | Nr. | Artikel | Bild | B | H | T | Beschreibung | | | | | | | | | | | | | |
|-------------------------|-----------|---|-----|-----------|---|-----|----|-----|--|-------|-----------------------|-------------------------|-----------------------|-------------------------|-----------------------|-------------------------|-----------------------|-------------------------|-----------------------|-------------------------|--|--|
| | | | | | | | | | | Stoff | 100 Rücken echt | 100 Rücken unecht | 120 Rücken echt | 120 Rücken unecht | 140 Rücken echt | 140 Rücken unecht | 160 Rücken echt | 160 Rücken unecht | 180 Rücken echt | 180 Rücken unecht | | |
| Sofa / Canapé | | | | | | | | | | | | | | | | | | | | | | |
| 2 | 3 |  | | | | 210 | 87 | 104 | 3-Sitzer | - | | | | | | | | | | | | |
| 3 | 2,5 |  | | | | 182 | 87 | 104 | 2,5-Sitzer | - | | | | | | | | | | | | |
| 4 | 2X |  | | | | 152 | 87 | 104 | 2-Sitzer X, keine Kopfstütze möglich | - | | - | | - | | - | | - | | - | | |
| Abschlusselement | | | | | | | | | | | | | | | | | | | | | | |
| 5 | 3L |  | 6 | 3R |  | 194 | 87 | 104 | 3-Sitzer, Armlehne links oder rechts | - | | | | | | | | | | | | |
| 7 | 2,5L |  | 8 | 2,5R |  | 166 | 87 | 104 | 2,5-Sitzer, Armlehne links oder rechts | - | | | | | | | | | | | | |
| 9 | 2XL |  | 10 | 2XR |  | 136 | 87 | 104 | 2-Sitzer X, Armlehne links oder rechts, keine Kopfstütze möglich | - | | | | | | | | | | | | |
| 11 | 1,5XLL |  | 12 | 1,5XLR |  | 105 | 87 | 104 | 1,5-Sitzer XL Armlehne links oder rechts | - | | | | | | | | | | | | |
| 13 | AhoL2 |  | 14 | 2AhoR |  | 181 | 87 | 104 | 2-Sitzer mit Anstelhocker links oder rechts | - | | | | | | | | | | | | |
| 15 | AhoL1,5XL |  | 16 | 1,5XLAhoR |  | 150 | 87 | 104 | 1,5-Sitzer XL mit Anstelhocker links oder rechts | - | | | | | | | | | | | | |

| Nr. | Artikel | Bild | Nr. | Artikel | Bild | B | H | T | Beschreibung | | | | | | | | | | | | |
|------------------------|--------------------------------|---|-----|---------|---|-----|----|-----|--|-------|-----------------------|-------------------------|-----------------------|-------------------------|-----------------------|-------------------------|-----------------------|-------------------------|-----------------------|-------------------------|---|
| | | | | | | | | | | Stoff | 100 Rücken echt | 100 Rücken unecht | 120 Rücken echt | 120 Rücken unecht | 140 Rücken echt | 140 Rücken unecht | 160 Rücken echt | 160 Rücken unecht | 180 Rücken echt | 180 Rücken unecht | |
| 17 | CanGLL |  | 18 | CanGLR |  | 112 | 87 | 189 | Canape gerade large, Armlehne links oder rechts | - | | | | | | | | | | | |
| Zwischenelement | | | | | | | | | | | | | | | | | | | | | |
| 19 | 2,5EL |  | | | | 150 | 87 | 104 | 2,5-Sitzer ohne Armlehnen | - | | | | | | | | | | | |
| Ecke | | | | | | | | | | | | | | | | | | | | | |
| 20 | SEG |  | | | | 104 | 87 | 104 | Spitzecke groß | - | | | | | | | | | | | |
| Hocker | | | | | | | | | | | | | | | | | | | | | |
| 21 | XL Ho |  | | | | 86 | 45 | 64 | XL Hocker, fest gepolstert, nur mit Kaltschaum- polsterung lieferbar | - | | - | | | | | | - | | | - |
| Kopfstütze | | | | | | | | | | | | | | | | | | | | | |
| 22 | Kopfstütze KS |  | | | | 55 | 16 | 16 | Kopfstütze verstellbar in Höhe und Neigung inkl. KS-Vorrichtung | - | | - | | | | | | - | | | - |
| 23 | Kopfstütze groß KSG |  | | | | 65 | 16 | 16 | Kopfstütze groß verstellbar in Höhe und Neigung inkl. KS-Vorrichtung nur lieferbar bei 3-Sitzern, 2,5-Sitzern, 1,5-Sitzern, AhoL1,5XL / 1,5XLAhoR und Canapes | - | | - | | | | | | - | | | - |
| 24 | Premiumkopfstütze PKS |  | | | | 50 | 28 | 23 | Premiumkopfstütze verstellbar in Höhe und Neigung inkl. KS-Vorrichtung | - | | - | | | | | | - | | | - |
| 25 | Premiumkopfstütze groß PKSG |  | | | | 60 | 28 | 23 | Premiumkopfstütze groß verstellbar in Höhe und Neigung inkl. KS-Vorrichtung nur lieferbar bei 3-Sitzern, 2,5-Sitzern, 1,5-Sitzern, AhoL1,5XL / 1,5XLAhoR und Canapes | - | | - | | | | | | - | | | - |

| Nr. | Artikel | Bild | Nr. | Artikel | Bild | B | H | T | Beschreibung | | | | | | | | | | | |
|-----------------------------|-----------------------------------|---|-----|---------|------|----|----|---|--|-------|-----------------------|-------------------------|-----------------------|-------------------------|-----------------------|-------------------------|-----------------------|-------------------------|-----------------------|-------------------------|
| | | | | | | | | | | Stoff | 100 Rücken echt | 100 Rücken unecht | 120 Rücken echt | 120 Rücken unecht | 140 Rücken echt | 140 Rücken unecht | 160 Rücken echt | 160 Rücken unecht | 180 Rücken echt | 180 Rücken unecht |
| 26 | Aufpreis KS-Vorrichtung |  | | | | | | | nur KS-Vorrichtung pro Sitz *ohne Kopfstütze* (möglich an jeder Kopfstützenposition) Bitte genau angeben! (Hinweise in den Elementen beachten) | - | - | - | - | - | - | - | - | - | - | |
| Kissen | | | | | | | | | | | | | | | | | | | | |
| 27 | Kissen 40x40 |  | | | | 40 | 40 | | Kissen | - | - | - | - | - | - | - | - | - | - | |
| 28 | Kissen 50x50 |  | | | | 50 | 50 | | Kissen | - | - | - | - | - | - | - | - | - | - | |
| 29 | Kissen 40x40 (Stoff) |  | | | | 40 | 40 | | Kissen 40x40 (Stoff) | - | - | - | - | - | - | - | - | - | - | |
| 30 | Kissen 50x50 (Stoff) |  | | | | 50 | 50 | | Kissen 50x50 (Stoff) | - | - | - | - | - | - | - | - | - | - | |
| 31 | Nierenkissen klein |  | | | | 58 | 25 | | Nierenkissen | - | - | - | - | - | - | - | - | - | - | |
| 32 | Nierenkissen groß |  | | | | 70 | 25 | | Nierenkissen | - | - | - | - | - | - | - | - | - | - | |
| 33 | Kissen mit breiter Biese 52x52 |  | | | | 52 | 52 | | Kissen mit breiter Biese | - | - | - | - | - | - | - | - | - | - | |
| 34 | Kissen mit breiter Biese 62x62 |  | | | | 62 | 62 | | Kissen mit breiter Biese | - | - | - | - | - | - | - | - | - | - | |
| 35 | Kissen mit b. Biese 52x52 (St) |  | | | | 52 | 52 | | Kissen mit breiter Biese (Stoff) | - | - | - | - | - | - | - | - | - | - | |
| 36 | Kissen mit b. Biese 62x62 (St) |  | | | | 62 | 62 | | Kissen mit breiter Biese (Stoff) | - | - | - | - | - | - | - | - | - | - | |
| Zubehör / Kleinteile | | | | | | | | | | | | | | | | | | | | |
| 37 | Aufpreis LAL Liegearmlehne |  | | | | | | | Aufpreis je Liegearmlehne | - | - | - | - | - | - | - | - | - | - | |
| 38 | Aufpreis VZMO Vorziehb.+Motor |  | | | | | | | Aufpreis VZMO Vorziehbank motorisch Der Sitz lässt sich ca. 19 cm nach vorne ausziehen. nur bei ausgewählten Typen möglich (s.Piktogramm) | - | - | - | - | - | - | - | - | - | - | |

| Nr. | Artikel | Bild | Nr. | Artikel | Bild | B | H | T | Beschreibung | | | | | | | | | | | | |
|-----|--------------------------|---|-----|---------|------|---|---|---|---|-------|-----------------------|-------------------------|-----------------------|-------------------------|-----------------------|-------------------------|-----------------------|-------------------------|-----------------------|-------------------------|--|
| | | | | | | | | | | Stoff | 100 Rücken echt | 100 Rücken unecht | 120 Rücken echt | 120 Rücken unecht | 140 Rücken echt | 140 Rücken unecht | 160 Rücken echt | 160 Rücken unecht | 180 Rücken echt | 180 Rücken unecht | |
| 39 | Aufpreis HS Handschalter |  | | | | | | | Aufpreis je HS Handschalter für mot. Bedienung pro Sitz mit Armlehne (Nur in Sitzen mit Armlehne möglich) | - | | - | | - | | - | | - | | - | |
| 40 | Leder 4,5m ² |  | | | | | | | nur ganze Häute (ca. 4,5m ²) Bitte beachten: Durch die vorhandenen Naturmerkmale können ca. 60-70% der Haut als Zuschnittfläche verwendet werden. | - | | - | | - | | - | | - | | - | |