

Möbel LETZ

Finden und Wohlfühlen



Typenplan

Enjoy-LE26 von Dietsch - Polstergarnitur Variante links silber

Wichtiger Hinweis für Sie

Etwaige Hinweise des Herstellers in dieser Produktinformation, die sich auf die Gewährleistung beziehen, haben für Sie keinerlei Bindungswirkung und können von Ihnen ignoriert werden. Ihre gesetzlichen Gewährleistungsrechte als Verbraucher uns gegenüber, als Ihrem Verkäufer, werden dadurch in keiner Weise berührt oder eingeschränkt. Sie können sich wegen aller Mängel jederzeit an uns wenden. Darüber hinaus gehende Herstellergarantien bleiben natürlich unberührt. Dieser Artikel wird hergestellt von Dietsch Polstermöbel GmbH, Frank-Luck-Str. 2-3, 98574 Schmalkalden, Deutschland

Möbel Letz GmbH
Am Gewerbepark 11
06895 Zahna-Elster

Tel.: 035383 - 6018 50

Fax.: 035383 - 6018 17

Modell ENJOY-LE26

PASST
IMMER



maßGENAU.
Polstermöbel im Wunschmaß

Maßgenaue Planung – cm-genau!



Zahlreiche Kombinations- und Bezugsvarianten möglich!

Sitzhärten:



Softsitz mit Markenschäum



Komfortsitz mit Federkern



Komfortsitz extra (verstärkt)

Besonderheiten



2 Sitzhöhen zur Auswahl



Kappnaht auf Wunsch in Kontrastfarbe

Steppungen/ Rückenoptik:



Steppung A



Steppung B (mit Einzug)

Qualität



Beste Verarbeitung
Deutsche Qualität
Wir sichern Arbeitsplätze
in Deutschland!

*entsprechend der Bedingungen im Produktpass

Armteile



AT 1



AT 2



AT 3



AT 4 klappbar
(Aufpreis)



AT 5



AT 5 mit Stauraum
(Aufpreis)



optional auch mit
Steckdose im Stau-
raum erhältlich - bitte
Aufpreis beachten.

Komfortfunktionen:



Longchair klappbar



motorische Relaxfunktion wandfrei



Longchair motorisch verstellbar

Typenplan

Basiselemente



Sofa 2sitzig 2AT (unecht)
AT1: 220cm AT2: 205cm
AT3: 225cm AT4: 235cm⁹
AT5: 230cm
Nr.12202



Sofa 2sitzig 2AT
AT1: 190cm AT2: 175cm
AT3: 195cm AT4: 205cm⁹
AT5: 200cm
Nr.12205



Sofa 2sitzig 2AT
AT1: 160cm AT2: 145cm
AT3: 165cm AT4: 175cm⁹
AT5: 170cm
Nr.12201



Sessel 2AT
AT1: 96cm AT2: 82cm
AT3: 100cm AT4: 110cm⁹
AT5: 104cm
Nr.11101



Element 2sitzig 1AT (unecht)
AT1: 200cm AT2: 195cm
AT3: 200cm AT4: 205cm⁹
AT5: 205cm
Nr.li 02106
Nr.re 02107



Element 2sitzig 1AT
AT1: 170cm AT2: 165cm
AT3: 170cm AT4: 175cm⁹
AT5: 175cm
Nr.li 02110
Nr.re 02111



Element 2sitzig 1AT
AT1: 140cm AT2: 135cm
AT3: 140cm AT4: 145cm⁹
AT5: 145cm
Nr.li 02104
Nr.re 02105



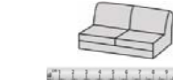
Einzelottomane 1AT
AT1: 205cm AT2: 200cm
AT3: 205cm AT4: 210cm⁹
AT5: 210cm
Nr. AT li. 70223
Nr. AT re. 70224



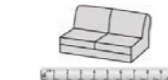
Element 1sitzig 1AT "Big"
AT1: 125cr AT2: 115cm
AT3: 125cr AT4: 130cm⁹
AT5: 130cm
Nr.li 01102
Nr.re 01103



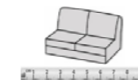
Element 1sitzig 1AT
AT1: 95cm AT2: 90cm
AT3: 95cm AT4: 100cm⁹
AT5: 100cm
Nr.li 01104
Nr.re 01105



Element 2sitzig oAT (unecht)
B: 180cm
Nr.02003



Element 2sitzig oAT
B: 150cm
Nr.02002



Element 2sitzig oAT
B: 120cm
Nr.02001



Element 1sitzig oAT
B: 75cm
Nr.01000



Longchair breit 1AT 185cm
AT1: 125cm AT2: 115cm
AT3: 125cm AT4: 130cm⁹
AT5: 130cm
Nr. AT li 70110
Nr. AT re 70111



Longchair breit 1AT 185cm
motorisch verstellbar
AT1: 125cm AT2: 115cm
AT3: 125cm AT4: 130cm⁹
AT5: 130cm
Nr. AT li 70158
Nr. AT re 70159



Longchair 1AT 160cm
AT1: 95cm AT2: 90cm
AT3: 95cm AT4: 100cm⁹
AT5: 100cm
Nr. li 70102
Nr. re 70103



Longchair 1AT 160cm
motorisch verstellbar
AT1: 95cm AT2: 90cm
AT3: 95cm AT4: 100cm⁹
AT5: 100cm
Nr. li 70154
Nr. re 70155




Longchair klappb. 160cm
AT1: 95cm AT2: 90cm
AT3: 95cm AT4: 100cm⁹
AT5: 100cm
Nr. li 70152
Nr. re 70153



Anbausofa groß
90x210cm
Nr.li 70184
Nr.re 70185



Anbausofa
90x195cm
Nr.li 70213
Nr.re 70214



Anbausofa aufklappbar
90x195cm
Nr.li 70253
Nr.re 70254



Anbausofa
90x165cm
Nr.li 70182
Nr.re 70183



Anstellelem. 2sitzig oAT
B: 185cm
AE li. Nr. 61005
AE re. Nr.61006



Anstellelem. 2sitzig oAT
motorisch vorziehbar
B: 185cm
AE li. Nr.61025
AE re. Nr.61026



Anstellelem. 1sitzig oAT
B: 140cm
AE li. 61003
AE re. 61004



Winkelecke
90cm
Nr.20007



Winkelecke mit Funktion
90cm
Nr.20057
(einsteckbare Kopfstütze
nicht möglich)



Winkelecke groß
100cm
Nr.20014



Winkelecke groß m.Funktion
100cm
Nr.20060
(einsteckbare Kopfstütze
nicht möglich)



Hocker fest
125x65cm
Nr.30016



Hocker klappbar
125x65cm
Nr.30017



Hocker fest
65x95cm
Nr.30005



Hocker klappbar
65x95cm
Nr.30006



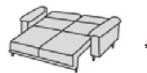
Hocker fest
60x60cm
Nr.30007



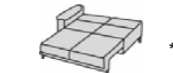
Hocker klappbar
60x60cm
Nr.30008

Bettfunktion/Längsschläfer:

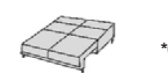
Bettauszug unecht. Optional echt lieferbar.



Sofa 2sitzig 2AT mit
Bettfunktion/Längsschläfer
AT1: 190cm AT2: 175cm
AT3: 195cm AT4: 205cm⁹
AT5: 200cm
Nr. 12253
LF: 135x180cm



Elem. 2sitzig 1AT mit
Bettfunktion/Längsschläfer
AT1: 170cm AT2: 165cm
AT3: 170cm AT4: 175cm⁹
AT5: 175cm
Nr. li 02158
Nr. re 02159
LF: 135x180cm



Elem. 2sitzig oAT mit
Bettfunktion/Längsschläfer
150cm
Nr. 02052
LF: 135x180cm
*Bei Kombination mehrerer
Elem. ohne AT sind 2 zusätzl.
FüÙe erforderlich.*

Motorische Vorziehfunktion:



Element 2sitzig 1AT
motorisch vorziehbar
AT1: 170cm AT2: 165cm
AT3: 170cm AT4: 175cm⁹
AT5: 175cm
Nr. AT li.02130
Nr. AT re.02131
LF:ca. 150x75cm



Element 2sitzig 1AT
motorisch vorziehbar
AT1: 140cm AT2: 135cm
AT3: 140cm AT4: 145cm⁹
AT5: 145cm
Nr. AT li.02124
Nr. AT re.02125
LF:ca. 120x75cm



Element 2sitzig oAT
motorisch vorziehbar
150cm
Nr.02030
LF:ca. 150x75cm



Element 2sitzig oAT
motorisch vorziehbar
120cm
Nr.02020
LF:ca. 120x75cm



Einzelottomane 1AT
motorisch vorziehbar
AT1: 205cm AT2: 200cm
AT3: 205cm AT4: 210cm⁹
AT5: 210cm
Nr. AT li.70233
Nr. AT re.70234
LF:ca. 185x75cm

Relaxfunktion wandfrei - motorisch verstellbar

Kopfstütze empfohlen - Bitte separat dazu bestellen.



Sofa 2sitzig 2AT
m.Relaxfunktion wandfrei
motorisch
Funktion einseitig
AT1: 190cm AT2: 175cm
AT3: 195cm AT4: 205cm⁹
AT5: 200cm
Fkt. li. 12289
Fkt. re. 12290



Sofa 2sitzig 2AT
m.Relaxfunktion wandfrei
motorisch
Funktion beidseitig
AT1: 190cm AT2: 175cm
AT3: 195cm AT4: 205cm⁹
AT5: 200cm
Nr. 12291



Sofa 2sitzig 2AT
m.Relaxfunktion wandfrei
motorisch
Funktion einseitig
AT1: 160cm AT2:145cm
AT3: 165cm AT4:175cm⁹
AT5: 170cm
Fkt. li. 12281
Fkt. re. 12282



Sofa 2sitzig 2AT
m.Relaxfunktion wandfrei
motorisch
Funktion beidseitig
AT1: 160cm AT2: 145cm
AT3: 165cm AT4: 175cm⁹
AT5: 170cm
Nr. 12288



Elem. 2sitzig 1AT
m.Relaxfunktion wandfrei
motorisch
Funktion einseitig
AT1: 170cm AT2: 165cm
AT3: 170cm AT4: 175cm⁹
AT5: 175cm
AT + Fkt. li. 02178
AT + Fkt. re. 02179
(Funktion immer in Verbindung mit Armteil)



Elem. 2sitzig 1AT
m.Relaxfunktion wandfrei
motorisch
Funktion einseitig
AT1: 140cm AT2: 135cm
AT3: 140cm AT4: 145cm⁹
AT5: 145cm
AT + Fkt. li. 02164
AT + Fkt. re. 02165



Element 1sitzig "Big" 1AT
m.Relaxfunktion
wandfrei
motorisch
AT1: 125cm AT2: 115cm
AT3: 125cm AT4: 130cm⁹
AT5: 130cm
AT li. 01162
AT re. 01163



Elem. 2sitzig 1AT
m.Relaxfunktion wandfrei
motorisch
Funktion beidseitig
AT1: 170cm AT2: 165cm
AT3: 170cm AT4: 175cm⁹
AT5: 175cm
AT li. 02122
AT re. 02123



Elem. 2sitzig 1AT
m.Relaxfunktion wandfrei
motorisch
Funktion beidseitig
AT1: 140cr AT2: 135cm
AT3: 140cr AT4: 145cm⁹
AT5: 145cm
AT li. 02128
AT re. 02129

Fußvarianten Garnitur:

Hinweis: Aufgrund der Abmessungen der FüÙe passen nicht alle FüÙe unter jedes Armteil.

preisgleich:

	Metallfuß 4.7	Metallfuß 4.28	Metallfuß 4.29	Metallfuß 4.31	Metallfuß 4.35	Holzfuß 3.14
Fußhöhe /Sitzhöhe	Fb.silber (matt)	Fb.silber (glänzend) Fb.schwarz (matt)	Fb.silber (matt)	Fb.silber (glänzend) Nicht möglich mit AT 2 und AT 4	Fb.silber (glänzend)	Buchefuß Beiztöne: eiche, buche, nussbaum oder wenge
12cm = SH 46cm	X	X	X	X	---	X
15cm = SH 49cm	X	X	---	---	X	X

Mehrpreis:

	Holzfuß 3.21	Holzfuß 3.27	Holzfuß 3.32
Fußhöhe /Sitzhöhe	Buchefuß Beiztöne: eiche, buche, nussbaum oder wenge Nicht möglich bei AT 1, AT 2 und AT 4	Echtholz Eiche	Echtholzfuß Eiche geölt
12cm = SH 46cm	X	X	X
15cm = SH 49cm	---	X	---

MaÙe Garnitur:

Rückenhöhe: 90 cm (SH 46)
Sitzhöhe: 46 oder 49 cm
Sitztiefe: 53 cm
Stelltiefe: 90 cm
Armteile: AT 1: 20 cm, AT 2: 13 cm, AT 3: 22 cm,
AT 4: 27 cm (abgeklappt), AT 5: 24 cm

Unsere Empfehlung für Sie:



Perfekt wird Ihr neues Sofa mit einem unserer komfortablen und stilvollen Einzelersessel. Manuell oder motorisch verstellbar, verschiedene Optiken, Fußvarianten und Sitzhöhen sowie natürlich eine enorme Bezugsvielfalt stehen Ihnen zur Verfügung.

Relax- u. Einzelsessel



Zeichenerklärung:

*6 Bitte beachten Sie, dass die Querschläfer- und Bettfunktionen konstruktionsbedingt und aufgrund der eingesetzten Materialien nicht für den täglichen Gebrauch / Dauergebrauch geeignet sind. Querschläfer-Auszüge werden standardmäßig unecht = mit Spannstoff (Nessel) geliefert. Hier kann optional und gegen Aufpreis der Originalbezug bestellt werden.
*9 Maß gilt für abgeklapptes Seitenteil. Bitte Mehrpreis beachten!
Alle Maße sind ca.-Angaben. Die Typenbildchen sind nur Skizzen und stellen nicht die eigentliche Optik der Elemente dar. Produktionstechnische Änderungen vorbehalten.

**PASST
IMMER**