

# Möbel LETZ

*Finden und Wohlfühlen*



## Typenplan

Mistral-Dream von Fey - Boxspringbett KT Bora ivory

### **Wichtiger Hinweis für Sie**

Etwaige Hinweise des Herstellers in dieser Produktinformation, die sich auf die Gewährleistung beziehen, haben für Sie keinerlei Bindungswirkung und können von Ihnen ignoriert werden. Ihre gesetzlichen Gewährleistungsrechte als Verbraucher uns gegenüber, als Ihrem Verkäufer, werden dadurch in keiner Weise berührt oder eingeschränkt. Sie können sich wegen aller Mängel jederzeit an uns wenden. Darüber hinaus gehende Herstellergarantien bleiben natürlich unberührt. Dieser Artikel wird hergestellt von Fey Sp. z o.o., Topole 17, 89600 Chojnice, Polen

Möbel Letz GmbH  
Am Gewerbepark 11  
06895 Zahna-Elster

Tel.: 035383 - 6018 50

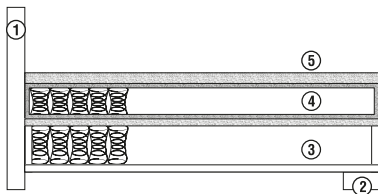
Fax.: 035383 - 6018 17

# MISTRAL-Dream



Abbildung:  
Bett mit Kopfteil Levante

## Mistral-Dream Boxspringbetten



Im Basispreis enthalten:

1. Kopfteil Bora (H ca. 103cm, T ca. 10,5 cm) bodentief
2. Fuß V 200, Kunststoff schwarz, rund, Ø 6cm
3. Unterbau mit Bonellfederkern
4. Matratze Bonellfederkern, wahlweise H2 oder H3
5. Topper Komfortschaum, H ca. 4cm

	90/200	100/200	120/200	140/200	160/200	180/200	200/200
PG I							
PG II							

### Stoffauswahl

#### Preisgruppe (PG) 1

Mathon (Webstoff)	Graz (Webstoff)	Loretto (Webstoff)	Helsinki	Lima
Material: 100 % PES Martindale: 92.000 Touren Farben: taupe 04, silber 15, anthrazit 19, pastel-blue 21, mustard 30, azur 34, antilope 35	Material: 100% PES Martindale: 50.000 Touren Farben: blau 80, braun-melange 02, grau 05, grau-braun 11	Material: 100% PES Martindale: 24.000 Touren Farben: platin 14	Material: 100% PES Martindale: 90.000 Touren Farben: natur 06, grau-beige 11, blau 72, hellgrau 80, hellbeige 10, mittelgrau 91	Material: 95% PES / 5 % PA Martindale: 50.000 Touren Farben: steingrau 09, beige 23, taupe 39, forest 77, grau 14

#### Preisgruppe (PG) 2

Rialto (Ribcord)	Ranten (Webstoff)	Titanic (Webstoff)
Material: 88% PES / 12% PA Martindale: 100.000 Touren Farbe: grau 65, lavender 71, lightgrey 60, aqua 143, ivory 101	Material: 100% PES Martindale: 95.000 Touren Farbe: camel 02, taupe 07, schlamm 11, silver 10; sand 28	Material: 100% PES Martindale: 90.000 Touren Farben: taupe 11, anthracite 19, mint 72, blue 77, silbergrau 89, grey 90

Fremdstoffe - Bei Einsatz von Fremdstoffen wird kein Mehrpreis berechnet. Der Fremdstoff muss als Zugabe erfolgen, er muss eine Mindestbreite von 1,40m haben und als Polsterstoff deklariert sein.

### Mistral-Dream für Unterbau mit TFK



Tonnen-Taschenfed-  
erkern  
300 Federn  
Höhe ca. 27cm



Tonnen-Taschenfed-  
erkern  
500 Federn  
Höhe ca. 27cm

80/200		
90/200		
100/200		
120/200		
140/200		
160/200		
180/200		
200/200		

### Mistral-Dream Motorische Verstellung



Zusätzliche Motorische Verstellung  
mit Funkfernbedienung,  
Höhe der Box ca. 31 cm  
(möglich für Box Bonell und Box TFK)

80/200	nicht möglich
90/200	nicht möglich
100/200	nicht möglich
120/200	nicht möglich
140/200	nicht möglich
160/200	
180/200	
200/200	nicht möglich




Die motorische Verstellung ist weder mit den Matratzenvarianten "BonellFK" noch mit "Matratze durchgehend" möglich.  
Bei motorischer Verstellung liefern wir die Betten mit 2 Boxen, 2 Matratzen und 2 Toppert.  
Größe 140/200cm mit 2 Boxen.

### Unterbau Licht






Unterbodenlicht Handscharter	Unterbodenlicht Bewegungssensor

### Mistral-Dream - Änderungen an der Matratze

			
	Bonellfederkern Höhe ca. 18cm H2/H3      H4	TTFK 300 Federn Höhe ca. 19cm H2/H3      H4	TTFK 500 Federn Höhe ca. 19cm H2/H3      H4
80/200	im Set ent- halten		
90/200			
100/200			
120/200			
140/200			
160/200			
180/200			
200/200			

### Mistral-Dream Änderungen an der Matratze

			
	TTFK 1000 Federn Höhe ca. 21cm H2/H3      H4	Interkontinental integrierter Schaum- topper und Klimaband, TTFK Höhe ca. 25cm H2/H3      H4	Wendematratze 500 Federn Höhe ca. 21cm H2/H4
80/200			
90/200			
100/200			
120/200			
140/200			
160/200			
180/200			
200/200			

Die Matratze ist ab 160/200 cm geteilt.

Aufgrund unterschiedlicher Höhen können nur gleiche Matratzenmodelle auf einem Bett kombiniert werden.

Härtegradempfehlungen:

H2 - Personen bis ca. 80 kg Körpergewicht

H3 - Personen bis ca. 120 kg Körpergewicht

H4 - Personen bis ca. 150 kg Körpergewicht

Standardkopfteile - bodentief, bündig -		PG	90/200	100/200	120/200	140/200	160/200	180/200	200/200
KT Bora Multimaß Standardhöhe: 103 cm Sonderhöhen: 80-85-90-95-100-105-110-115-120 cm Tiefe: 10,5 cm Breite: seitenbündig		Standardkopfteil ohne Mehrpreis							
Kopfteile - bodentief, bündig -		PG	90/200	100/200	120/200	140/200	160/200	180/200	200/200
KT Levante Multimaß Standardhöhe: 103 cm Sonderhöhen: 80-85-90-95-100-105-110-115-120 cm Tiefe: 12 cm Breite: seitenbündig		PG 1 PG 2							
KT Passat abgeschrägt, auf Wunsch mit Ambientelicht Standardhöhe: 122 cm Tiefe: 7 cm Breite: Liegefläche + 2 cm keine Höhenänderung möglich		PG 1 PG 2							
Ambientelicht Hinterbeleuchtung für Kopfteil Passat									
KT Pampero mit Biesenakzent Höhe: 117 cm Tiefe: 9 cm Breite: Liegefläche + 4 cm		PG 1 PG 2							
KT Scirocco Höhe ca. 107 cm, Tiefe ca. 12 cm, Zweiteilung erst ab 160cm Breite Höhenänderung auf 90-95-100-105-110-115-120cm		PG 1 PG 2							
KT Notos mit Holzumrandung Höhe: 115 cm Tiefe: 10 cm Breite: Liegefläche + 5 cm keine Höhenänderung möglich		PG 1 PG 2							
Beleuchtung für KT Notos									
KT Zonda Höhe ca. 115 cm Tiefe ca. 10 cm keine Höhenänderung möglich		PG 1 PG 2							

Mehrpreis für Höhenänderung der Kopfteile  
 bis Bettbreite 140 cm / ab Bettbreite 160 cm  
 Die individuellen Möglichkeiten entnehmen Sie bitte den Angaben unter den Kopfteilen.  
 KT Rücken echt möglich

## Mistral-Dream - Fußteil - seitenbündig, bodentief

FT Bora T ca. 5cm / ges. H ca. 61cm		
Bettmaß	PG I	PG II
90/200		
100/200		
120/200		
140/200		
160/200		
180/200		
200/200		

## Mistral-Dream - Topper

						
Art	Kofortschaum	Kofortschaum Haubentopper	Kaltschaum	Kaltschaum Haubentopper	Viscoschaum	Gel-Art Haubentopper
Beschreibung	H ca. 5 cm, DT-Bezug, 4-seitiger RV	H ca. 7 cm DT-Bezug, 4-seitiger RV, Anti-Rutsch	H ca. 6 cm, DT-Bezug, 4-seitiger-RV	H ca. 7 cm, DT-Bezug, 4-seitiger-RV, Anti-Rutsch	H ca. 6 cm, DT-Bezug, 4-seitiger RV, mit Klimaband	H ca. 6 cm, DT-Bezug, 4-seitiger RV, Anti-Rutsch
80/200	Im Basispreis enthalten					
90/200						
100/200						
120/200						
140/200						
160/200						
180/200						
200/200						

## Mistral-Dream für Bettkästen

Unsere Bettkästen sind mit Gasdruckfedern ausgestattet, die ein leichtes Öffnen ermöglichen und zudem den aufgeklappten Teil sicher oben halten.  
 Die Bettkastenvariante steht in zwei verschiedenen Ausfertigungen zur Verfügung: mit seitlicher oder mit frontaler Öffnung (bei Einzelbetten bis 140 cm Breite ist nur die frontale Öffnung erhältlich).  
 Bei einem Doppelbett können beide Varianten kombiniert werden.  
 Der Bettkasten ist nicht in Kombination mit einem Fußteil erhältlich.  
 Der Bettkasten wird ausschließlich mit 3 cm hohen Gleitern geliefert. Eine Fußauswahl ist nicht möglich.

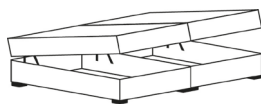


bis 140/200 cm




Frontale Öffnung

ab 160/200 cm



beids. frontale Öffnung



beids. seitl. Öffnung



kombinierte Öffnung

Mistral-Dream Fußvarianten ( 2 sichtbar, 6 versetzt )

							
Standardfuß V-200  Kunststoff rund chromfarbig oder schwarz Ø 6 cm, H 10 cm	V- 300  Kunststoff chromfarbig oder schwarz H 10 cm, B 14 cm	Kimba  Kunststoff Winkel schwarz H 12 cm	Cara  schräg mattschwarz H 12 cm	V-1150  Holz Würfel Eiche furniert H 10 cm B 10 cm x 10 cm	Tavola  Metall abgewinkelt chrom dunkel H 15 cm	Retro  Holz, konisch schwarz H 15 cm, B 7 cm - 4,5 cm	schwebende Optik  alle Füße nach hinten versetzt H 10 cm
Im Basispreis enthalten							

Mistral-Dream Zubehör

	
Nachtkonsole A mit Fach B / H / T 48 x 55 x 40cm ohne Schubladen	Nachtkonsole B mit 2 Schubladen B / H / T 48 x 55 x 40cm 1 Schublade
PG I	PG II
PG I	PG II

Deko-Kissen (Stoffauswahl Mistral-Dream)

Größen	PG 1	PG 2
40/40		
40/60		
50/70		
Nackenrolle 70/20		



Ab Größe 160/200cm werden 2 Unterbauten und 2 Matratzen geliefert. Mehrpreis für Überlängen (210 cm oder 220 cm)  
Mehrpreis für Unterlänge (190cm)

Alle Maßangaben sind ca. Angaben.

Irrtümer und technische Änderungen vorbehalten.