

# Möbel LETZ

*Finden und Wohlfühlen*



# Typenplan

Andante von Polsteria - Eckbank in Beige

## Wichtiger Hinweis für Sie

Etwaige Hinweise des Herstellers in dieser Produktinformation, die sich auf die Gewährleistung beziehen, haben für Sie keinerlei Bindungswirkung und können von Ihnen ignoriert werden. Ihre gesetzlichen Gewährleistungsrechte als Verbraucher uns gegenüber, als Ihrem Verkäufer, werden dadurch in keiner Weise berührt oder eingeschränkt. Sie können sich wegen aller Mängel jederzeit an uns wenden. Darüber hinaus gehende Herstellergarantien bleiben natürlich unberührt. Dieser Artikel wird hergestellt von Steinpol Central Services Sp.z o.o., ul. Fabryczna 13, 69-110 Rzepin, Polen

Möbel Letz GmbH  
Am Gewerbepark 11  
06895 Zahna-Elster

Tel.: 035383 - 6018 50

Fax.: 035383 - 6018 17



WEEE-Reg.-Nr. DE 49167192



**Made in EU**  
QUALITÄT / UMWELTSCHUTZ / ARBEITSBEDINGUNGEN  
nach den Standards der Europäischen Union



## MODELLBESCHREIBUNG ECKBANK:

- GESTELL :** Metallrahmen mit Holzwerkstoffen
- SITZ:** Wellenfedern mit Schaum- / Watteabdeckung  
Standard: Qualitätsschaum: Raumgewicht 40, Stauchhärte: 60  
mit Kaltschaum: Raumgewicht 46, Stauchhärte: 60
- RÜCKEN:** Goodside-Profil, PUR-Schaum, Active-Flex Rücken, Europäischer Qualitätsschaum
- MEHRFARBIGKEIT:** die Eckbank kann sowohl einfarbig als auch zweifarbig bestellt werden:  
Stoff/Stoff, Leder/Leder, Stoff/Leder.

**Bezug 1:** Sitz und Rücken

**Bezug 2:** Sitzblende

**RÜCKEN ECHT:** alle Typen Rücken echt

**BEZUGSVARIANTEN:** nur uni erhältlich.



## MODELLBESCHREIBUNG STUHL:

- SITZ:** Sperrholz, PUR-Schaum, Watte
- RÜCKEN:** Goodside-Profil, PUR-Schaum, Active-Flex Rücken
- GESTELLFARBEN** schwarz pulverbeschichtet
- METALL:**
- MEHRFARBIGKEIT:** der Stuhl kann sowohl einfarbig als auch zweifarbig bestellt werden:  
Stoff/Stoff, Leder/Leder, Stoff/Leder.

**Bezug 1:** Sitz, Rücken und Armteil Innenseite  
und Rückenaußenseite oben.



**Bezug 2:** Sitz Unterteil, Armteil Außenseite,  
und Rückenaußenseite unten



**BEZUGSVARIANTEN:** nur uni erhältlich.

## FÜSSE ECKBANK:

### METALLFÜSSE STANDARD:

Nr. 2 „style“ schwarz matt

Füße zerlegt geliefert



### METALLFUSS

Nr. 4 „web“



## FÜSSE STUHL:

### DRAHTFUSS FIX

schwarz matt



### DREHFUSS IMMER MIT RÜCKSTELLFUNKTION

M2 schwarz matt

M3 schwarz matt

M6 schwarz matt



## FUNKTIONEN:

### SITZTIEFENVERSTELLUNG (BEI ALLEN ECKBANKELEMENTEN MIT RÜCKEN, NICHT IN DER ECKE):

Die Sitztiefe kann mit einem Schwenkrücken um ca. 11 cm verstellt werden.

Von der kleinen zur großen Sitztiefe: Polsterrücken unten links und rechts mit beiden Händen greifen, nach oben anheben und dann nach hinten drücken.

Von der großen zur kleinen Sitztiefe: Polsterrücken entlasten, Ihren Körper nach vorne verlagern, den Polsterrücken unten links und rechts mit beiden Händen greifen und rechts mit beiden Händen greifen und nach vorne ziehen.



### ACTIVE FLEX RÜCKEN:

Die integrierte, flexible Lamellen-Konstruktion im Rücken sorgt für eine aktive Anpassung an Ihre Körperkontur. Der Rücken „arbeitet“ mit und garantiert in jeder gewählten Tiefe eine punktgenaue Unterstützung und ein spürbar weiches, ergonomisches Anlehngedühl.

In den Eckbankelementen ist die Sitztiefenverstellung per Schwenkrücken immer inklusive des Active Flex Rückens kombiniert, während der Stuhl ausschließlich über die punktelastische Active Flex Rückenfunktion verfügt.



### DREHFUNKTION BEI STÜHLEN:

Alle Drehfüße (M2, M3, M6) unserer Stühle sind standardmäßig mit einer automatischen Rückstellfunktion ausgestattet. Der Sitz dreht sich nach dem Aufstehen von selbst in die Ausgangsposition zurück.



### LUFTPOLSTERKISSEN MIT DRUCKENTLASTUNGSFUNKTION BEI STÜHLEN:

Das Polster garantiert maximalen Sitzkomfort durch dynamische Anpassung.

Per Knopfdruck (davorstehend links unter dem Sitz) wird die Luft zur sofortigen Druckentlastung abgelassen, beim Aufstehen saugt es sich automatisch wieder voll. Sitzfestigkeit und Sitzhöhe lassen sich dadurch verändern.



### WICHTIGER MONTAGE- UND BESTELLMHINWEIS / STÜTZFUSS !

#### BANK MIT RÜCKEN OHNE ARMLEHNEN TYP NR. 9019 (ZWISCHENELEMENT ZE 110,120, 130, 140, 150, 160)

Dieses Element wird ohne eigene Füße geliefert und ist zur Montage mit einer Anbauecke (links/rechts) vorgesehen. Der Anzahl der benötigten Stützfüße richtet sich nach den angrenzenden Elementen:

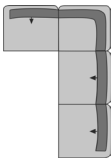
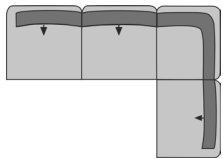
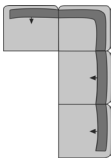
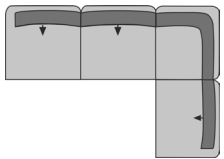
- Verbindung mit **Abschlussbank (ABL oder ABR)**: Es ist 1 Stützfuß pro Verbindungsseite erforderlich.
- Verbindung mit **Anbauecke (AL oder AR)**: Es ist kein Stützfuß erforderlich.

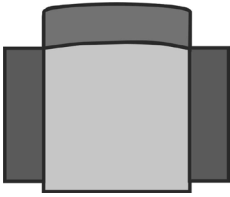
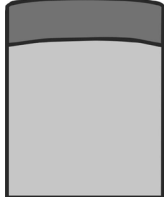
(Beispiel: Die Kombination Anbauecke + Zwischenelement + Abschlussbank benötigt somit nur 1 Stützfuß).

---

**BITTE BEACHTEN SIE, DASS DIE UNTEN AUSGEFÜHRTEN MODELLBEDINGTEN EIGENSCHAFTEN KEINE BERECHTIGTE REKLAMATION DARSTELLEN:**

- WELLENBILDUNG:** Wellenbildung gehört zur legeren Verarbeitung.
- NAHTVERLAUF:** Unterschiedlicher Nahtverlauf bei Leder und Stoff möglich.
- PIKTOGRAMME:** Die Piktogramme im Blatt sind schematisch und können von der Wirklichkeit abweichen. Setzen Sie sich bitte bei Unklarheiten mit Ihrem Innen- oder Außendienst in Verbindung.
- MAßE:** Die genannten Maße sind ca. und in cm. Verarbeitungsbedingte Abweichungen, die dem technischen Fortschritt dienen, behalten wir uns vor.
- MODELLÄNDERUNGEN:** Modelländerungen vorbehalten.
- BELASTBARKEIT:** 120 kg pro Sitzeinheit.

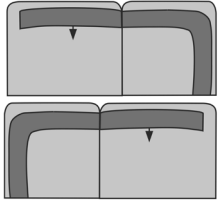
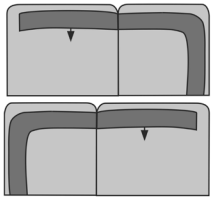
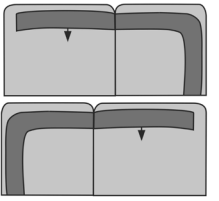
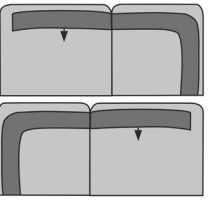
	Sammeltypen			
				
	Anbauecke 170 li Abschlussbank 190 re  AL 170 - ABR 190	Abschlussbank 190 li Anbauecke 170 re  ABL 190 - AR 170	Anbauecke 180 li - Abschlussbank 200 re  AL 180 - ABR 200	Abschlussbank 200 li Anbauecke 180 re  ABL 200 - AR 180
Schenkelmaß in cm	175 x 270	270 x 175	280 x 185	185 x 280
Sitztiefe in cm	47 - 58	47 - 58	47 - 58	47 - 58
Sitzhöhe in cm	51	51	51	51
<b>Typ-Nr.</b>	<b>9006_170 + 9011_190</b>	<b>9010_190 + 9007_170</b>	<b>9006_180 + 9011_200</b>	<b>9010_200 + 9007_180</b>
Stoffgruppe B (PG 01)				
Stoffgruppe B1 (PG 02)				
Stoffgruppe B2 (PG 03)				
Stoffgruppe C (PG 04)				
Stoffgruppe D (PG 05)				
Stoffgruppe E (PG 06)				
Stoffgruppe F (PG 07)				
Stoffgruppe I (PG 12)				
Leder Punch				
Leder LL Duca				
Leder Rancho				
Leder LL Nubia, LL Dolcia, LL Evita				
Leder Reno, Rodeo				
<b>Die Komfortfunktionen und Zusatzausstattungen - siehe Einzeltypen!</b>				

	1	2		
				
<b>Typen:</b>	<b>Armlehnstuhl</b>	<b>Stuhl</b>		
<b>Typ-Nr. - li.:</b>	<b>0902</b>	<b>0900</b>		
<b>Typ-Nr. - re.:</b>				
B/H/T in cm	60 x 95 x 52	44 x 92 x 56		
Sitztiefe in cm	44	44		
Sitzhöhe in cm	50	50		

Stoffgruppe B (PG 01)				
Stoffgruppe B1 (PG 02)				
Stoffgruppe B2 (PG 03)				
Stoffgruppe C (PG 04)				
Stoffgruppe D (PG 05)				
Stoffgruppe E (PG 06)				
Stoffgruppe F (PG 07)				
Stoffgruppe I (PG 12)				
Leder Punch				
Leder LL Duca				
Leder Rancho				
Leder LL Nubia, LL Dolcia, LL Evita				
Leder Reno, Rodeo				

**Komfortfunktionen und Zusatzausstattungen:**

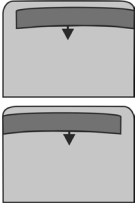
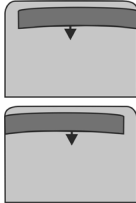
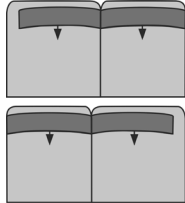
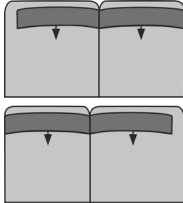
<b>Luftpolsterkissen, Typ 0387</b>	

	3	4	5	6
				
<b>Typen:</b>	Anbauecke mit Rücken und offenem Abschluss links oder rechts (mit einem Rückenteil und inklusive Sitztiefenverstellung) AL 150 / AR 150	Anbauecke mit Rücken und offenem Abschluss links oder rechts (mit einem Rückenteil und inklusive Sitztiefenverstellung) AL 160 / AR 160	Anbauecke mit Rücken und offenem Abschluss links oder rechts (mit einem Rückenteil und inklusive Sitztiefenverstellung) AL 170 / AR 170	Anbauecke mit Rücken und offenem Abschluss links oder rechts (mit einem Rückenteil und inklusive Sitztiefenverstellung) AL 180 / AR 180
<b>Typ-Nr. - li.:</b>	9006_150	9006_160	9006_170	9006_180
<b>Typ-Nr. - re.:</b>	9007_150	9007_160	9007_170	9007_180
B/H/T in cm	155 x 90 x 75	165 x 90 x 75	175 x 90 x 75	185 x 90 x 75
Sitztiefe in cm	47 - 58	47 - 58	47 - 58	47 - 58
Sitzhöhe in cm	51	51	51	51

Stoffgruppe B (PG 01)				
Stoffgruppe B1 (PG 02)				
Stoffgruppe B2 (PG 03)				
Stoffgruppe C (PG 04)				
Stoffgruppe D (PG 05)				
Stoffgruppe E (PG 06)				
Stoffgruppe F (PG 07)				
Stoffgruppe I (PG 12)				
Leder Punch				
Leder LL Duca				
Leder Rancho				
Leder LL Nubia, LL Dolcia, LL Evita				
Leder Reno, Rodeo				

**Komfortfunktionen und Zusatzausstattungen:**

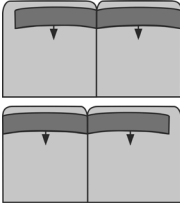
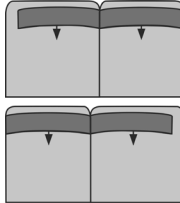
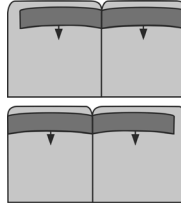
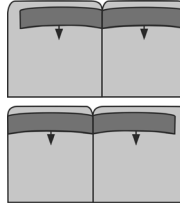
Sitzkomfort Kaltschaum, Typ 0009(SITZKOM0012)	
Fuss Nr. 4, Typ 0386 (FUSSART0102)	

	7	8	9	10
				
<b>Typen:</b>	<b>Abschlussbank mit offenem Abschluss links oder rechts (mit einem Rückenteil und inklusive Sitztiefenverstellung) ABL 100 / ABR 100</b>	<b>Abschlussbank mit offenem Abschluss links oder rechts (mit einem Rückenteil und inklusive Sitztiefenverstellung) ABL 110 / ABR 110</b>	<b>Abschlussbank mit offenem Abschluss links oder rechts (mit zwei Rückenteilen und inklusive Sitztiefenverstellung) ABL 120 / ABR 120</b>	<b>Abschlussbank mit offenem Abschluss links oder rechts (mit zwei Rückenteilen und inklusive Sitztiefenverstellung) ABL 130 / ABR 130</b>
<b>Typ-Nr. - li.:</b>	<b>9010_100</b>	<b>9010_110</b>	<b>9010_120</b>	<b>9010_130</b>
<b>Typ-Nr. - re.:</b>	<b>9011_100</b>	<b>9011_110</b>	<b>9011_120</b>	<b>9011_130</b>
B/H/T in cm	103 x 90 x 75	113 x 90 x 75	125 x 90 x 75	135 x 90 x 75
Sitztiefe in cm	47 - 58	47 - 58	47 - 58	47 - 58
Sitzhöhe in cm	51	51	51	51

Stoffgruppe B (PG 01)				
Stoffgruppe B1 (PG 02)				
Stoffgruppe B2 (PG 03)				
Stoffgruppe C (PG 04)				
Stoffgruppe D (PG 05)				
Stoffgruppe E (PG 06)				
Stoffgruppe F (PG 07)				
Stoffgruppe I (PG 12)				
Leder Punch				
Leder LL Duca				
Leder Rancho				
Leder LL Nubia, LL Dolcia, LL Evita				
Leder Reno, Rodeo				

**Komfortfunktionen und Zusatzausstattungen:**

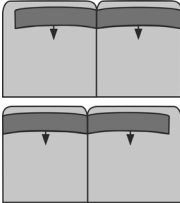
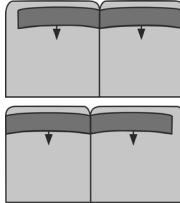
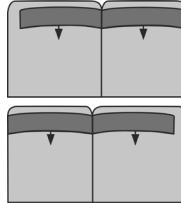
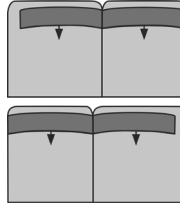
<b>Sitzkomfort Kaltschaum, Typ 0009(SITZKOM0012)</b>	
<b>Fuss Nr. 4, Typ 0386 (FUSSART0102)</b>	

	11	12	13	14
				
<b>Typen:</b>	<b>Abschlussbank mit offenem Abschluss links oder rechts (mit zwei Rückenteilen und inklusive Sitztiefenverstellung) ABL 140 / ABR 140</b>	<b>Abschlussbank mit offenem Abschluss links oder rechts (mit zwei Rückenteilen und inklusive Sitztiefenverstellung) ABL 150 / ABR 150</b>	<b>Abschlussbank mit offenem Abschluss links oder rechts (mit zwei Rückenteilen und inklusive Sitztiefenverstellung) ABL 160 / ABR 160</b>	<b>Abschlussbank mit offenem Abschluss links oder rechts (mit zwei Rückenteilen und inklusive Sitztiefenverstellung) ABL 170 / ABR 170</b>
<b>Typ-Nr. - li.:</b>	<b>9010_140</b>	<b>9010_150</b>	<b>9010_160</b>	<b>9010_170</b>
<b>Typ-Nr. - re.:</b>	<b>9011_140</b>	<b>9011_150</b>	<b>9011_160</b>	<b>9011_170</b>
B/H/T in cm	135 x 90 x 75	155 x 90 x 75	165 x 90 x 75	175 x 90 x 75
Sitztiefe in cm	47 - 58	47 - 58	47 - 58	47 - 58
Sitzhöhe in cm	51	51	51	51

Stoffgruppe B (PG 01)				
Stoffgruppe B1 (PG 02)				
Stoffgruppe B2 (PG 03)				
Stoffgruppe C (PG 04)				
Stoffgruppe D (PG 05)				
Stoffgruppe E (PG 06)				
Stoffgruppe F (PG 07)				
Stoffgruppe I (PG 12)				
Leder Punch				
Leder LL Duca				
Leder Rancho				
Leder LL Nubia, LL Dolcia, LL Evita				
Leder Reno, Rodeo				

**Komfortfunktionen und Zusatzausstattungen:**

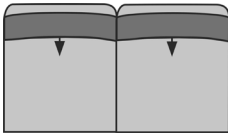
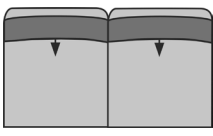
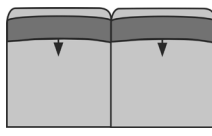
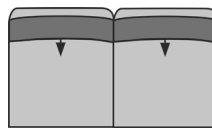
<b>Sitzkomfort Kaltschaum, Typ 0009(SITZKOM0012)</b>	
<b>Fuss Nr. 4, Typ 0386 (FUSSART0102)</b>	

	15	16	17	18
				
<b>Typen:</b>	<b>Abschlussbank mit offenem Abschluss links oder rechts (mit zwei Rückenteilen und inklusive Sitztiefenverstellung) ABL 180 / ABR 180</b>	<b>Abschlussbank mit offenem Abschluss links oder rechts (mit zwei Rückenteilen und inklusive Sitztiefenverstellung) ABL 190 / ABR 190</b>	<b>Abschlussbank mit offenem Abschluss links oder rechts (mit zwei Rückenteilen und inklusive Sitztiefenverstellung) ABL 200 / ABR 200</b>	<b>Abschlussbank mit offenem Abschluss links oder rechts (mit zwei Rückenteilen und inklusive Sitztiefenverstellung) ABL 210 / ABR 210</b>
<b>Typ-Nr. - li.:</b>	<b>9010_180</b>	<b>9010_190</b>	<b>9010_200</b>	<b>9010_210</b>
<b>Typ-Nr. - re.:</b>	<b>9011_180</b>	<b>9011_190</b>	<b>9011_200</b>	<b>9011_210</b>
B/H/T in cm	185 x 90 x 75	195 x 90 x 75	205 x 90 x 75	215 x 90 x 75
Sitztiefe in cm	47 - 58	47 - 58	47 - 58	47 - 58
Sitzhöhe in cm	51	51	51	51

Stoffgruppe B (PG 01)				
Stoffgruppe B1 (PG 02)				
Stoffgruppe B2 (PG 03)				
Stoffgruppe C (PG 04)				
Stoffgruppe D (PG 05)				
Stoffgruppe E (PG 06)				
Stoffgruppe F (PG 07)				
Stoffgruppe I (PG 12)				
Leder Punch				
Leder LL Duca				
Leder Rancho				
Leder LL Nubia, LL Dolcia, LL Evita				
Leder Reno, Rodeo				

**Komfortfunktionen und Zusatzausstattungen:**

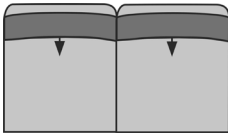
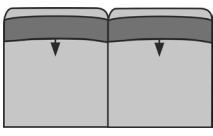


<b>Sitzkomfort Kaltschaum, Typ 0009(SITZKOM0012)</b>	
<b>Fuss Nr. 4, Typ 0386 (FUSSART0102)</b>	

	19	20	21	22
				
Typen:	Bank mit Rücken ohne Armlehnen Zwischenelement <b>Stützfuß</b> (mit zwei Rückenteilen und inklusive Sitztiefenverstellung) ZE 110	Bank mit Rücken ohne Armlehnen Zwischenelement <b>Stützfuß</b> (mit zwei Rückenteilen und inklusive Sitztiefenverstellung) ZE 120	Bank mit Rücken ohne Armlehnen Zwischenelement <b>Stützfuß</b> (mit zwei Rückenteilen und inklusive Sitztiefenverstellung) ZE 130	Bank mit Rücken ohne Armlehnen Zwischenelement <b>Stützfuß</b> (mit zwei Rückenteilen und inklusive Sitztiefenverstellung) ZE 140
Typ-Nr. - li.:	9019_110	9019_120	9019_130	9019_140
Typ-Nr. - re.:				
B/H/T in cm	110 x 90 x 75	120 x 90 x 75	130 x 90 x 75	140 x 90 x 75
Sitztiefe in cm	47 - 58	47 - 58	47 - 58	47 - 58
Sitzhöhe in cm	51	51	51	51

Stoffgruppe B (PG 01)				
Stoffgruppe B1 (PG 02)				
Stoffgruppe B2 (PG 03)				
Stoffgruppe C (PG 04)				
Stoffgruppe D (PG 05)				
Stoffgruppe E (PG 06)				
Stoffgruppe F (PG 07)				
Stoffgruppe I (PG 12)				
Leder Punch				
Leder LL Duca				
Leder Rancho				
Leder LL Nubia, LL Dolcia, LL Evita				
Leder Reno, Rodeo				

**Komfortfunktionen und Zusatzausstattungen:**





Sitzkomfort Kaltschaum, Typ 0009(SITZKOM0012)	

	23	24	25	26
				
Typen:	Bank mit Rücken ohne Armlehnen Zwischenelement <b>Stützfuß</b> (mit zwei Rückenteilen und inklusive Sitztiefenverstellung) ZE 150	Bank mit Rücken ohne Armlehnen Zwischenelement <b>Stützfuß</b> (mit zwei Rückenteilen und inklusive Sitztiefenverstellung) ZE 160	Hockerbank <b>Freistehend (H 120)</b>	Hockerbank <b>Freistehend (H 130)</b>
Typ-Nr. - li.:	9019_150	9019_160	9002_120	9002_130
Typ-Nr. - re.:				
B/H/T in cm	150 x 90 x 75	160 x 90 x 75	125 x 50 x 65	135 x 50 x 65
Sitztiefe in cm	47 - 58	47 - 58	65	65
Sitzhöhe in cm	51	51	51	51

Stoffgruppe B (PG 01)				
Stoffgruppe B1 (PG 02)				
Stoffgruppe B2 (PG 03)				
Stoffgruppe C (PG 04)				
Stoffgruppe D (PG 05)				
Stoffgruppe E (PG 06)				
Stoffgruppe F (PG 07)				
Stoffgruppe I (PG 12)				
Leder Punch				
Leder LL Duca				
Leder Rancho				
Leder LL Nubia, LL Dolcia, LL Evita				
Leder Reno, Rodeo				

**Komfortfunktionen und Zusatzausstattungen:**


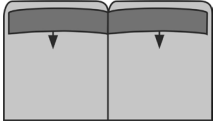
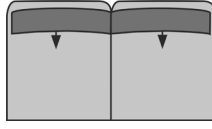
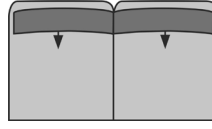
Sitzkomfort Kaltschaum, Typ 0009(SITZKOM0012)			
Fuss Nr. 4, Typ 0386 (FUSSART0102)	--	--	

	27	28	29	30
				
<b>Typen:</b>	<b>Hockerbank Freistehend (H 140)</b>	<b>Hockerbank Freistehend (H 150)</b>	<b>Hockerbank Freistehend (H 160)</b>	<b>Hockerbank Freistehend (H 170)</b>
<b>Typ-Nr. - li.:</b>	<b>9002_140</b>	<b>9002_150</b>	<b>9002_160</b>	<b>9002_170</b>
<b>Typ-Nr. - re.:</b>				
B/H/T in cm	145 x 50 x 65	155 x 50 x 65	165 x 50 x 65	175 x 50 x 65
Sitztiefe in cm	65	65	65	65
Sitzhöhe in cm	51	51	51	51

Stoffgruppe B (PG 01)				
Stoffgruppe B1 (PG 02)				
Stoffgruppe B2 (PG 03)				
Stoffgruppe C (PG 04)				
Stoffgruppe D (PG 05)				
Stoffgruppe E (PG 06)				
Stoffgruppe F (PG 07)				
Stoffgruppe I (PG 12)				
Leder Punch				
Leder LL Duca				
Leder Rancho				
Leder LL Nubia, LL Dolcia, LL Evita				
Leder Reno, Rodeo				

**Komfortfunktionen und Zusatzausstattungen:**

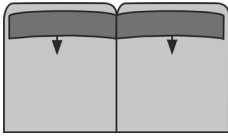
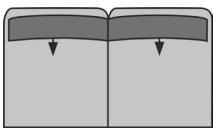
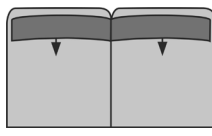
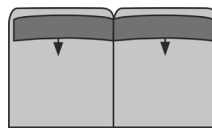
<b>Sitzkomfort Kaltschaum, Typ 0009(SITZKOM0012)</b>	
<b>Fuss Nr. 4, Typ 0386 (FUSSART0102)</b>	

	31	32	33	34
				
Typen:	Hockerbank <b>Freistehend (H 180)</b>	Bank mit Rücken und offenem Abschluss, <b>Freistehend</b> (mit zwei Rückenteilen und inklusive Sitztiefenverstellung) BOA 130	Bank mit Rücken und offenem Abschluss, <b>Freistehend</b> (mit zwei Rückenteilen und inklusive Sitztiefenverstellung) BOA 140	Bank mit Rücken und offenem Abschluss, <b>Freistehend</b> (mit zwei Rückenteilen und inklusive Sitztiefenverstellung) BOA 150
Typ-Nr. - li.:	9002_180	9001_130	9001_140	9001_150
Typ-Nr. - re.:				
B/H/T in cm	185 x 50 x 65	135 x 90 x 75	145 x 90 x 75	155 x 90 x 75
Sitztiefe in cm	65	47 - 58	47 - 58	47 - 58
Sitzhöhe in cm	51	51	51	51

Stoffgruppe B (PG 01)				
Stoffgruppe B1 (PG 02)				
Stoffgruppe B2 (PG 03)				
Stoffgruppe C (PG 04)				
Stoffgruppe D (PG 05)				
Stoffgruppe E (PG 06)				
Stoffgruppe F (PG 07)				
Stoffgruppe I (PG 12)				
Leder Punch				
Leder LL Duca				
Leder Rancho				
Leder LL Nubia, LL Dolcia, LL Evita				
Leder Reno, Rodeo				

**Komfortfunktionen und Zusatzausstattungen:**

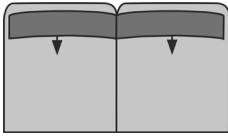
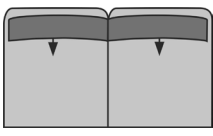
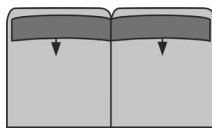
Sitzkomfort Kaltschaum, Typ 0009(SITZKOM0012)	
Fuss Nr. 4, Typ 0386 (FUSSART0102)	

	35	36	37	38
				
Typen:	Bank mit Rücken und offenem Abschluss, <b>Freistehend</b> (mit zwei Rückenteilen und inklusive Sitztiefenverstellung) BOA 160	Bank mit Rücken und offenem Abschluss, <b>Freistehend</b> (mit zwei Rückenteilen und inklusive Sitztiefenverstellung) BOA 170	Bank mit Rücken und offenem Abschluss, <b>Freistehend</b> (mit zwei Rückenteilen und inklusive Sitztiefenverstellung) BOA 180	Bank mit Rücken und offenem Abschluss, <b>Freistehend</b> (mit zwei Rückenteilen und inklusive Sitztiefenverstellung) BOA 190
Typ-Nr. - li.:	9001_160	9001_170	9001_180	9001_190
Typ-Nr. - re.:				
B/H/T in cm	165 x 90 x 75	175 x 90 x 75	185 x 90 x 75	195 x 90 x 75
Sitztiefe in cm	47 - 58	47 - 58	47 - 58	47 - 58
Sitzhöhe in cm	51	51	51	51

Stoffgruppe B (PG 01)				
Stoffgruppe B1 (PG 02)				
Stoffgruppe B2 (PG 03)				
Stoffgruppe C (PG 04)				
Stoffgruppe D (PG 05)				
Stoffgruppe E (PG 06)				
Stoffgruppe F (PG 07)				
Stoffgruppe I (PG 12)				
Leder Punch				
Leder LL Duca				
Leder Rancho				
Leder LL Nubia, LL Dolcia, LL Evita				
Leder Reno, Rodeo				

**Komfortfunktionen und Zusatzausstattungen::**



Sitzkomfort Kaltschaum, Typ 0009(SITZKOM0012)	
Fuss Nr. 4, Typ 0386 (FUSSART0102)	

	39	40	41	
				
Typen:	Bank mit Rücken und offenem Abschluss, <b>Freistehend</b> (mit zwei Rückenteilen und inklusive Sitztiefenverstellung) <b>BOA 200</b>	Bank mit Rücken und offenem Abschluss, <b>Freistehend</b> (mit zwei Rückenteilen und inklusive Sitztiefenverstellung) <b>BOA 210</b>	Bank mit Rücken und offenem Abschluss, <b>Freistehend</b> (mit zwei Rückenteilen und inklusive Sitztiefenverstellung) <b>BOA 220</b>	
Typ-Nr. - li.:	9001_200	9001_210	9001_220	
Typ-Nr. - re.:				
B/H/T in cm	205 x 90 x 75	215 x 90 x 75	225 x 90 x 75	
Sitztiefe in cm	47 - 58	47 - 58	47 - 58	
Sitzhöhe in cm	51	51	51	

Stoffgruppe B (PG 01)				
Stoffgruppe B1 (PG 02)				
Stoffgruppe B2 (PG 03)				
Stoffgruppe C (PG 04)				
Stoffgruppe D (PG 05)				
Stoffgruppe E (PG 06)				
Stoffgruppe F (PG 07)				
Stoffgruppe I (PG 12)				
Leder Punch				
Leder LL Duca				
Leder Rancho				
Leder LL Nubia, LL Dolcia, LL Evita				
Leder Reno, Rodeo				

**Komfortfunktionen und Zusatzausstattungen:**

Sitzkomfort Kaltschaum, Typ 0009(SITZKOM0012)	
Fuss Nr. 4, Typ 0386 (FUSSART0102)	

	42	43		
				
<b>Typen:</b>	<b>Zierkissen quadratisch (40x40)</b>	<b>Zierkissen quadratisch (45x45)</b>		
<b>Typ-Nr. - li.:</b>	<b>0056</b>	<b>0055</b>		
<b>Typ-Nr. - re.:</b>				
B/H/T in cm	40 x x 40	45 x x 45		
Sitztiefe in cm	--	--		
Sitzhöhe in cm	--	--		

Stoffgruppe B (PG 01)				
Stoffgruppe B1 (PG 02)				
Stoffgruppe B2 (PG 03)				
Stoffgruppe C (PG 04)				
Stoffgruppe D (PG 05)				
Stoffgruppe E (PG 06)				
Stoffgruppe F (PG 07)				
Stoffgruppe I (PG 12)				
Leder Punch				
Leder LL Duca				
Leder Rancho				
Leder LL Nubia, LL Dolcia, LL Evita				
Leder Reno, Rodeo				

**Komfortfunktionen und Zusatzausstattungen:**


	44
	<b>Stützfuß (passend zum Fuß)</b>
<b>Typ-Nr.</b>	<b>0590</b>
Für Abschlussbank ABL / ABR je Verbindungsseite in Verbindung mit Zwischenelement.	
Zubehörteil	