

# Möbel LETZ

*Finden und Wohlfühlen*



## Typenplan

Stuhl 921 von ANREI - Stuhl mit Massivholzgestell

### **Wichtiger Hinweis für Sie**

Etwaige Hinweise des Herstellers in dieser Produktinformation, die sich auf die Gewährleistung beziehen, haben für Sie keinerlei Bindungswirkung und können von Ihnen ignoriert werden. Ihre gesetzlichen Gewährleistungsrechte als Verbraucher uns gegenüber, als Ihrem Verkäufer, werden dadurch in keiner Weise berührt oder eingeschränkt. Sie können sich wegen aller Mängel jederzeit an uns wenden. Darüber hinaus gehende Herstellergarantien bleiben natürlich unberührt. Dieser Artikel wird hergestellt von Anrei - Reisinger Gesellschaft m.b.H., Markt 80, 4363 Pabneukirchen, Österreich





Möbel Letz GmbH  
Am Gewerbepark 11  
06895 Zahna-Elster

Tel.: 035383 - 6018 50

Fax.: 035383 - 6018 17




# Stühle

## ALLE MODELLE

Darstellung Maße in cm			Beschreibung			
			<b>Stuhl 911</b> Armlehne niedrig Holzfüße eckig Schale komplett mit gleichem Stoff/Leder gepolstert Stoffbedarf: 2 lfm/Stuhl (Breite 140 cm) Sitzhöhe: 49,0 cm			
			<b>Gleiter Filz/Kunststoff</b>	<b>Naturbuche</b>	<b>Asteiche Esche</b>	<b>Astnuss</b>
<b>Breite: 56,0</b>	<b>Höhe: 90,0</b>	<b>Tiefe: 60,0</b>	<b>Bestellnummer</b>			
<b>Vorteilsstoff:</b> II/E241, II/E242, II/E243, II/E251, II/E252, II/E253			111/86 91 16/17			
Sitz und Lehne gepolstert Stoff I / Kundenstoff			86 91 11/12			
Sitz und Lehne gepolstert Stoff II			86 91 11/12			
Sitz und Lehne gepolstert Leder			86 91 11/12			
			<b>Stuhl 921</b> Armlehne mittel Holzfüße eckig Schale komplett mit gleichem Stoff/Leder gepolstert Stoffbedarf: 2 lfm/Stuhl (Breite 140 cm) Sitzhöhe: 49,0 cm			
			<b>Gleiter Filz/Kunststoff</b>	<b>Naturbuche</b>	<b>Asteiche Esche</b>	<b>Astnuss</b>
<b>Breite: 57,0</b>	<b>Höhe: 90,0</b>	<b>Tiefe: 60,0</b>	<b>Bestellnummer</b>			
<b>Vorteilsstoff:</b> II/E241, II/E242, II/E243, II/E251, II/E252, II/E253			111/86 92 16/17			
Sitz und Lehne gepolstert Stoff I / Kundenstoff			86 92 11/12			
Sitz und Lehne gepolstert Stoff II			86 92 11/12			
Sitz und Lehne gepolstert Leder			86 92 11/12			
			<b>Stuhl 931</b> Armlehne hoch Holzfüße eckig Schale komplett mit gleichem Stoff/Leder gepolstert Stoffbedarf: 2 lfm/Stuhl (Breite 140 cm) Sitzhöhe: 49,0 cm			
			<b>Gleiter Filz/Kunststoff</b>	<b>Naturbuche</b>	<b>Asteiche Esche</b>	<b>Astnuss</b>
<b>Breite: 58,0</b>	<b>Höhe: 90,0</b>	<b>Tiefe: 60,0</b>	<b>Bestellnummer</b>			
<b>Vorteilsstoff:</b> II/E241, II/E242, II/E243, II/E251, II/E252, II/E253			111/86 93 16/17			
Sitz und Lehne gepolstert Stoff I / Kundenstoff			86 93 11/12			
Sitz und Lehne gepolstert Stoff II			86 93 11/12			
Sitz und Lehne gepolstert Leder			86 93 11/12			
			<b>Sitz in Leder</b> Nicht möglich bei Vorteilsstoffen			
			<b>Bestellnummer</b>			
			39			




# Stühle

## ALLE MODELLE

Darstellung Maße in cm			Beschreibung			
			<b>Stuhl 912</b> Armlehne niedrig Holzfüße soft Schale komplett mit gleichem Stoff/Leder gepolstert Stoffbedarf: 2 lfm/Stuhl (Breite 140 cm) Sitzhöhe: 49,0 cm			
			Gleiter Filz/Kunststoff	Naturbuche	Asteiche Esche	Astnuss
<b>Breite: 56,0</b>	<b>Höhe: 90,0</b>	<b>Tiefe: 60,0</b>	<b>Bestellnummer</b>			
<b>Vorteilsstoff:</b> II/E241, II/E242, II/E243, II/E251, II/E252, II/E253			111/86 91 26/27			
Sitz und Lehne gepolstert Stoff I / Kundenstoff			86 91 21/22			
Sitz und Lehne gepolstert Stoff II			86 91 21/22			
Sitz und Lehne gepolstert Leder			86 91 21/22			
			<b>Stuhl 922</b> Armlehne mittel Holzfüße soft Schale komplett mit gleichem Stoff/Leder gepolstert Stoffbedarf: 2 lfm/Stuhl (Breite 140 cm) Sitzhöhe: 49,0 cm			
			Gleiter Filz/Kunststoff	Naturbuche	Asteiche Esche	Astnuss
<b>Breite: 57,0</b>	<b>Höhe: 90,0</b>	<b>Tiefe: 60,0</b>	<b>Bestellnummer</b>			
<b>Vorteilsstoff:</b> II/E241, II/E242, II/E243, II/E251, II/E252, II/E253			111/86 92 26/27			
Sitz und Lehne gepolstert Stoff I / Kundenstoff			86 92 21/22			
Sitz und Lehne gepolstert Stoff II			86 92 21/22			
Sitz und Lehne gepolstert Leder			86 92 21/22			
			<b>Stuhl 932</b> Armlehne hoch Holzfüße soft Schale komplett mit gleichem Stoff/Leder gepolstert Stoffbedarf: 2 lfm/Stuhl (Breite 140 cm) Sitzhöhe: 49,0 cm			
			Gleiter Filz/Kunststoff	Naturbuche	Asteiche Esche	Astnuss
<b>Breite: 58,0</b>	<b>Höhe: 90,0</b>	<b>Tiefe: 60,0</b>	<b>Bestellnummer</b>			
<b>Vorteilsstoff:</b> II/E241, II/E242, II/E243, II/E251, II/E252, II/E253			111/86 93 26/27			
Sitz und Lehne gepolstert Stoff I / Kundenstoff			86 93 21/22			
Sitz und Lehne gepolstert Stoff II			86 93 21/22			
Sitz und Lehne gepolstert Leder			86 93 21/22			




# Stühle

## ALLE MODELLE

Darstellung Maße in cm			Beschreibung	
			<b>Stuhl 910</b> Armlehne niedrig Metallgestell fix schwarzgrau matt Schale komplett mit gleichem Stoff/Leder gepolstert Stoffbedarf: 2 lfm/Stuhl (Breite 140 cm) Sitzhöhe: 49,0 cm	
			<b>Gleiter</b> Filz/Kunststoff	
<b>Breite: 56,0</b>	<b>Höhe: 90,0</b>	<b>Tiefe: 60,0</b>	<b>Bestellnummer</b>	
<b>Vorteilsstoff:</b> II/E241, II/E242, II/E243, II/E251, II/E252, II/E253			111/86 91 06/07	
Sitz und Lehne gepolstert Stoff I / Kundenstoff			86 91 01/02	
Sitz und Lehne gepolstert Stoff II			86 91 01/02	
Sitz und Lehne gepolstert Leder			86 91 01/02	
Aufpreis Stuhlgestell farbig lackiert			54	
Metall lackiert in den Farben Lichtgrau, Mocha Mousse, Reinweiß, Sand, Seide, Steingrau und Zartbitter möglich				
			<b>Stuhl 920</b> Armlehne mittel Metallgestell fix schwarzgrau matt Schale komplett mit gleichem Stoff/Leder gepolstert Stoffbedarf: 2 lfm/Stuhl (Breite 140 cm) Sitzhöhe: 49,0 cm	
			<b>Gleiter</b> Filz/Kunststoff	
<b>Breite: 57,0</b>	<b>Höhe: 90,0</b>	<b>Tiefe: 60,0</b>	<b>Bestellnummer</b>	
<b>Vorteilsstoff:</b> II/E241, II/E242, II/E243, II/E251, II/E252, II/E253			111/86 92 06/07	
Sitz und Lehne gepolstert Stoff I / Kundenstoff			111/86 92 01/02	
Sitz und Lehne gepolstert Stoff II			86 92 01/02	
Sitz und Lehne gepolstert Leder			86 92 01/02	
Aufpreis Stuhlgestell farbig lackiert			54	
Metall lackiert in den Farben Lichtgrau, Mocha Mousse, Reinweiß, Sand, Seide, Steingrau und Zartbitter möglich				
			<b>Stuhl 930</b> Armlehne hoch Metallgestell fix schwarzgrau matt Schale komplett mit gleichem Stoff/Leder gepolstert Stoffbedarf: 2 lfm/Stuhl (Breite 140 cm) Sitzhöhe: 49,0 cm	
			<b>Gleiter</b> Filz/Kunststoff	
<b>Breite: 58,0</b>	<b>Höhe: 90,0</b>	<b>Tiefe: 60,0</b>	<b>Bestellnummer</b>	
<b>Vorteilsstoff:</b> II/E241, II/E242, II/E243, II/E251, II/E252, II/E253			111/86 93 06/07	
Sitz und Lehne gepolstert Stoff I / Kundenstoff			86 93 01/02	
Sitz und Lehne gepolstert Stoff II			86 93 01/02	
Sitz und Lehne gepolstert Leder			86 93 01/02	
Aufpreis Stuhlgestell farbig lackiert			54	
Metall lackiert in den Farben Lichtgrau, Mocha Mousse, Reinweiß, Sand, Seide, Steingrau und Zartbitter möglich				




# Drehstühle

## ALLE MODELLE

Darstellung Maße in cm			Beschreibung					
			<b>Drehstuhl 910</b> Armlehne niedrig Metallgestell schwarzgrau matt beschichtet Schale komplett mit gleichem Stoff/Leder gepolstert Stoffbedarf: 2 lfm/Stuhl (Breite 140 cm) Sitzhöhe: 49,0 cm					
			<table border="1"> <tr> <th colspan="2">Gleiter Filz/Kunststoff</th> </tr> <tr> <td colspan="2"></td> </tr> </table>		Gleiter Filz/Kunststoff			
Gleiter Filz/Kunststoff								
<b>Breite: 56,0</b>	<b>Höhe: 90,0</b>	<b>Tiefe: 60,0</b>	<b>Bestellnummer</b>					
<b>Vorteilsstoff:</b> II/E241, II/E242, II/E243, II/E251, II/E252, II/E253			111/88 91 06/07					
Sitz und Lehne gepolstert Stoff I / Kundenstoff			88 91 01/02					
Sitz und Lehne gepolstert Stoff II			88 91 01/02					
Sitz und Lehne gepolstert Leder			88 91 01/02					
Aufpreis integrierte Rückstellfunktion			51					
Aufpreis Stuhlgestell farbig lackiert			54					
Metall lackiert in den Farben Lichtgrau, Mocha Mousse, Reinweiß, Sand, Seide, Steingrau und Zartbitter möglich								
			<b>Drehstuhl 920</b> Armlehne mittel Metallgestell schwarzgrau matt beschichtet Schale komplett mit gleichem Stoff/Leder gepolstert Stoffbedarf: 2 lfm/Stuhl (Breite 140 cm) Sitzhöhe: 49,0 cm					
			<table border="1"> <tr> <th colspan="2">Gleiter Filz/Kunststoff</th> </tr> <tr> <td colspan="2"></td> </tr> </table>		Gleiter Filz/Kunststoff			
Gleiter Filz/Kunststoff								
<b>Breite: 57,0</b>	<b>Höhe: 90,0</b>	<b>Tiefe: 60,0</b>	<b>Bestellnummer</b>					
<b>Vorteilsstoff:</b> II/E241, II/E242, II/E243, II/E251, II/E252, II/E253			111/88 92 06/07					
Sitz und Lehne gepolstert Stoff I / Kundenstoff			88 92 01/02					
Sitz und Lehne gepolstert Stoff II			88 92 01/02					
Sitz und Lehne gepolstert Leder			88 92 01/02					
Aufpreis integrierte Rückstellfunktion			51					
Aufpreis Stuhlgestell farbig lackiert			54					
Metall lackiert in den Farben Lichtgrau, Mocha Mousse, Reinweiß, Sand, Seide, Steingrau und Zartbitter möglich								
			<b>Drehstuhl 930</b> Armlehne hoch Metallgestell schwarzgrau matt beschichtet Schale komplett mit gleichem Stoff/Leder gepolstert Stoffbedarf: 2 lfm/Stuhl (Breite 140 cm) Sitzhöhe: 49,0 cm					
			<table border="1"> <tr> <th colspan="2">Gleiter Filz/Kunststoff</th> </tr> <tr> <td colspan="2"></td> </tr> </table>		Gleiter Filz/Kunststoff			
Gleiter Filz/Kunststoff								
<b>Breite: 58,0</b>	<b>Höhe: 90,0</b>	<b>Tiefe: 60,0</b>	<b>Bestellnummer</b>					
<b>Vorteilsstoff:</b> II/E241, II/E242, II/E243, II/E251, II/E252, II/E253			111/88 93 06/07					
Sitz und Lehne gepolstert Stoff I / Kundenstoff			88 93 01/02					
Sitz und Lehne gepolstert Stoff II			88 93 01/02					
Sitz und Lehne gepolstert Leder			88 93 01/02					
Aufpreis integrierte Rückstellfunktion			51					
Aufpreis Stuhlgestell farbig lackiert			54					
Metall lackiert in den Farben Lichtgrau, Mocha Mousse, Reinweiß, Sand, Seide, Steingrau und Zartbitter möglich								





# Drehstühle

## ALLE MODELLE

Darstellung Maße in cm			Beschreibung			
			<b>Drehstuhl 912</b> Armlehne niedrig Holzfüße soft Schale komplett mit gleichem Stoff/Leder gepolstert Stoffbedarf: 2 lfm/Stuhl (Breite 140 cm) Sitzhöhe: 49,0 cm			
			Gleiter Filz/Kunststoff	Naturbuche	Asteiche Esche	Astnuss
<b>Breite: 56,0</b>	<b>Höhe: 90,0</b>	<b>Tiefe: 60,0</b>	<b>Bestellnummer</b>			
<b>Vorteilsstoff:</b> II/E241, II/E242, II/E243, II/E251, II/E252, II/E253			111/88 91 26/27			
Sitz und Lehne gepolstert Stoff I / Kundenstoff			88 91 21/22			
Sitz und Lehne gepolstert Stoff II			88 91 21/22			
Sitz und Lehne gepolstert Leder			88 91 21/22			
			<b>Drehstuhl 922</b> Armlehne mittel Holzfüße soft Schale komplett mit gleichem Stoff/Leder gepolstert Stoffbedarf: 2 lfm/Stuhl (Breite 140 cm) Sitzhöhe: 49,0 cm			
			Gleiter Filz/Kunststoff	Naturbuche	Asteiche Esche	Astnuss
<b>Breite: 57,0</b>	<b>Höhe: 90,0</b>	<b>Tiefe: 60,0</b>	<b>Bestellnummer</b>			
<b>Vorteilsstoff:</b> II/E241, II/E242, II/E243, II/E251, II/E252, II/E253			111/88 92 26/27			
Sitz und Lehne gepolstert Stoff I / Kundenstoff			88 92 21/22			
Sitz und Lehne gepolstert Stoff II			88 92 21/22			
Sitz und Lehne gepolstert Leder			88 92 21/22			
			<b>Drehstuhl 932</b> Armlehne hoch Holzfüße soft Schale komplett mit gleichem Stoff/Leder gepolstert Stoffbedarf: 2 lfm/Stuhl (Breite 140 cm) Sitzhöhe: 49,0 cm			
			Gleiter Filz/Kunststoff	Naturbuche	Asteiche Esche	Astnuss
<b>Breite: 58,0</b>	<b>Höhe: 90,0</b>	<b>Tiefe: 60,0</b>	<b>Bestellnummer</b>			
<b>Vorteilsstoff:</b> II/E241, II/E242, II/E243, II/E251, II/E252, II/E253			111/88 93 26/27			
Sitz und Lehne gepolstert Stoff I / Kundenstoff			88 93 21/22			
Sitz und Lehne gepolstert Stoff II			88 93 21/22			
Sitz und Lehne gepolstert Leder			88 93 21/22			

# Drehstühle

## ALLE MODELLE

Darstellung Maße in cm			Beschreibung			
			<b>Drehstuhl 911</b> Armlehne niedrig Holzfüße eckig Schale komplett mit gleichem Stoff/Leder gepolstert Stoffbedarf: 2 lfm/Stuhl (Breite 140 cm) Sitzhöhe: 49,0 cm			
			<b>Gleiter Filz/Kunststoff</b>	<b>Naturbuche</b>	<b>Asteiche Esche</b>	<b>Astnuss</b>
<b>Breite: 56,0</b>	<b>Höhe: 90,0</b>	<b>Tiefe: 60,0</b>	<b>Bestellnummer</b>			
<b>Vorteilsstoff:</b> II/E241, II/E242, II/E243, II/E251, II/E252, II/E253			111/88 91 16/17			
Sitz und Lehne gepolstert Stoff I / Kundenstoff			88 91 11/12			
Sitz und Lehne gepolstert Stoff II			88 91 11/12			
Sitz und Lehne gepolstert Leder			88 91 11/12			
			<b>Drehstuhl 921</b> Armlehne mittel Holzfüße eckig Schale komplett mit gleichem Stoff/Leder gepolstert Stoffbedarf: 2 lfm/Stuhl (Breite 140 cm) Sitzhöhe: 49,0 cm			
			<b>Gleiter Filz/Kunststoff</b>	<b>Naturbuche</b>	<b>Asteiche Esche</b>	<b>Astnuss</b>
<b>Breite: 57,0</b>	<b>Höhe: 90,0</b>	<b>Tiefe: 60,0</b>	<b>Bestellnummer</b>			
<b>Vorteilsstoff:</b> II/E241, II/E242, II/E243, II/E251, II/E252, II/E253			111/88 92 16/17			
Sitz und Lehne gepolstert Stoff I / Kundenstoff			88 92 11/12			
Sitz und Lehne gepolstert Stoff II			88 92 11/12			
Sitz und Lehne gepolstert Leder			88 92 11/12			
			<b>Drehstuhl 931</b> Armlehne hoch Holzfüße eckig Schale komplett mit gleichem Stoff/Leder gepolstert Stoffbedarf: 2 lfm/Stuhl (Breite 140 cm) Sitzhöhe: 49,0 cm			
			<b>Gleiter Filz/Kunststoff</b>	<b>Naturbuche</b>	<b>Asteiche Esche</b>	<b>Astnuss</b>
<b>Breite: 58,0</b>	<b>Höhe: 90,0</b>	<b>Tiefe: 60,0</b>	<b>Bestellnummer</b>			
<b>Vorteilsstoff:</b> II/E241, II/E242, II/E243, II/E251, II/E252, II/E253			111/88 93 16/17			
Sitz und Lehne gepolstert Stoff I / Kundenstoff			88 93 11/12			
Sitz und Lehne gepolstert Stoff II			88 93 11/12			
Sitz und Lehne gepolstert Leder			88 93 11/12			
			<b>Sitz in Leder</b> Nicht möglich bei Vorteilsstoffen			
			<b>Bestellnummer</b>			
			39			