

Möbel LETZ

Finden und Wohlfühlen



Typenplan

Andante von Polsteria - Stuhl in Beige

Wichtiger Hinweis für Sie

Etwaige Hinweise des Herstellers in dieser Produktinformation, die sich auf die Gewährleistung beziehen, haben für Sie keinerlei Bindungswirkung und können von Ihnen ignoriert werden. Ihre gesetzlichen Gewährleistungsrechte als Verbraucher uns gegenüber, als Ihrem Verkäufer, werden dadurch in keiner Weise berührt oder eingeschränkt. Sie können sich wegen aller Mängel jederzeit an uns wenden. Darüber hinaus gehende Herstellergarantien bleiben natürlich unberührt. Dieser Artikel wird hergestellt von Steinpol Central Services Sp.z o.o., ul. Fabryczna 13, 69-110 Rzepin, Polen

Möbel Letz GmbH
Am Gewerbepark 11
06895 Zahna-Elster

Tel.: 035383 - 6018 50

Fax.: 035383 - 6018 17



WEEE-Reg.-Nr. DE 49167192



Made in EU
QUALITÄT / UMWELTSCHUTZ / ARBEITSBEDINGUNGEN
nach den Standards der Europäischen Union



MODELLBESCHREIBUNG ECKBANK:

- GESTELL :** Metallrahmen mit Holzwerkstoffen
- SITZ:** Wellenfedern mit Schaum- / Watteabdeckung
Standard: Qualitätsschaum: Raumgewicht 40, Stauchhärte: 60
mit Kaltschaum: Raumgewicht 46, Stauchhärte: 60
- RÜCKEN:** Goodside-Profil, PUR-Schaum, Active-Flex Rücken, Europäischer Qualitätsschaum
- MEHRFARBIGKEIT:** die Eckbank kann sowohl einfarbig als auch zweifarbig bestellt werden:
Stoff/Stoff, Leder/Leder, Stoff/Leder.

Bezug 1: Sitz und Rücken

Bezug 2: Sitzblende

RÜCKEN ECHT: alle Typen Rücken echt

BEZUGSVARIANTEN: nur uni erhältlich.



MODELLBESCHREIBUNG STUHL:

- SITZ:** Sperrholz, PUR-Schaum, Watte
- RÜCKEN:** Goodside-Profil, PUR-Schaum, Active-Flex Rücken
- GESTELLFARBEN** schwarz pulverbeschichtet
- METALL:**
- MEHRFARBIGKEIT:** der Stuhl kann sowohl einfarbig als auch zweifarbig bestellt werden:
Stoff/Stoff, Leder/Leder, Stoff/Leder.

Bezug 1: Sitz, Rücken und Armteil Innenseite
und Rückenaußenseite oben.



Bezug 2: Sitz Unterteil, Armteil Außenseite,
und Rückenaußenseite unten



BEZUGSVARIANTEN: nur uni erhältlich.

FÜSSE ECKBANK:

METALLFÜSSE STANDARD:

Nr. 2 „style“ schwarz matt

Füße zerlegt geliefert



METALLFUSS

Nr. 4 „web“



FÜSSE STUHL:

DRAHTFUSS FIX

schwarz matt



DREHFUSS IMMER MIT RÜCKSTELLFUNKTION

M2 schwarz matt

M3 schwarz matt

M6 schwarz matt



FUNKTIONEN:

SITZTIEFENVERSTELLUNG (BEI ALLEN ECKBANKELEMENTEN MIT RÜCKEN, NICHT IN DER ECKE):

Die Sitztiefe kann mit einem Schwenkrücken um ca. 11 cm verstellt werden.

Von der kleinen zur großen Sitztiefe: Polsterrücken unten links und rechts mit beiden Händen greifen, nach oben anheben und dann nach hinten drücken.

Von der großen zur kleinen Sitztiefe: Polsterrücken entlasten, Ihren Körper nach vorne verlagern, den Polsterrücken unten links und rechts mit beiden Händen greifen und rechts mit beiden Händen greifen und nach vorne ziehen.



ACTIVE FLEX RÜCKEN:

Die integrierte, flexible Lamellen-Konstruktion im Rücken sorgt für eine aktive Anpassung an Ihre Körperkontur. Der Rücken „arbeitet“ mit und garantiert in jeder gewählten Tiefe eine punktgenaue Unterstützung und ein spürbar weiches, ergonomisches Anlehngedühl.

In den Eckbankelementen ist die Sitztiefenverstellung per Schwenkrücken immer inklusive des Active Flex Rückens kombiniert, während der Stuhl ausschließlich über die punktelastische Active Flex Rückenfunktion verfügt.



DREHFUNKTION BEI STÜHLEN:

Alle Drehfüße (M2, M3, M6) unserer Stühle sind standardmäßig mit einer automatischen Rückstellfunktion ausgestattet. Der Sitz dreht sich nach dem Aufstehen von selbst in die Ausgangsposition zurück.



LUFTPOLSTERKISSEN MIT DRUCKENTLASTUNGSFUNKTION BEI STÜHLEN:

Das Polster garantiert maximalen Sitzkomfort durch dynamische Anpassung.

Per Knopfdruck (davorstehend links unter dem Sitz) wird die Luft zur sofortigen Druckentlastung abgelassen, beim Aufstehen saugt es sich automatisch wieder voll. Sitzfestigkeit und Sitzhöhe lassen sich dadurch verändern.



WICHTIGER MONTAGE- UND BESTELLMHINWEIS / STÜTZFUSS !

BANK MIT RÜCKEN OHNE ARMLEHNEN TYP NR. 9019 (ZWISCHENELEMENT ZE 110,120, 130, 140, 150, 160)

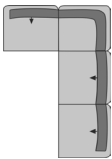
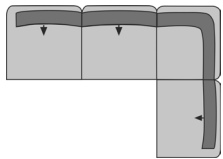
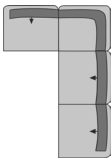
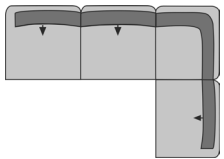
Dieses Element wird ohne eigene Füße geliefert und ist zur Montage mit einer Anbauecke (links/rechts) vorgesehen. Der Anzahl der benötigten Stützfüße richtet sich nach den angrenzenden Elementen:

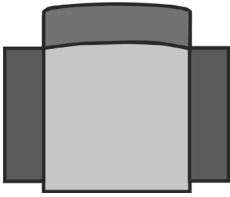
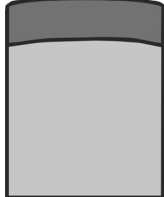
- Verbindung mit **Abschlussbank (ABL oder ABR)**: Es ist 1 Stützfuß pro Verbindungsseite erforderlich.
- Verbindung mit **Anbauecke (AL oder AR)**: Es ist kein Stützfuß erforderlich.

(Beispiel: Die Kombination Anbauecke + Zwischenelement + Abschlussbank benötigt somit nur 1 Stützfuß).

BITTE BEACHTEN SIE, DASS DIE UNTEN AUSGEFÜHRTEN MODELLBEDINGTEN EIGENSCHAFTEN KEINE BERECHTIGTE REKLAMATION DARSTELLEN:

- WELLENBILDUNG:** Wellenbildung gehört zur legeren Verarbeitung.
- NAHTVERLAUF:** Unterschiedlicher Nahtverlauf bei Leder und Stoff möglich.
- PIKTOGRAMME:** Die Piktogramme im Blatt sind schematisch und können von der Wirklichkeit abweichen. Setzen Sie sich bitte bei Unklarheiten mit Ihrem Innen- oder Außendienst in Verbindung.
- MAßE:** Die genannten Maße sind ca. und in cm. Verarbeitungsbedingte Abweichungen, die dem technischen Fortschritt dienen, behalten wir uns vor.
- MODELLÄNDERUNGEN:** Modelländerungen vorbehalten.
- BELASTBARKEIT:** 120 kg pro Sitzeinheit.

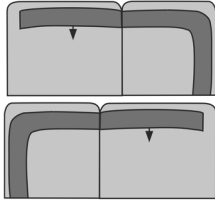
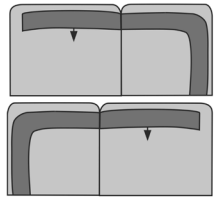
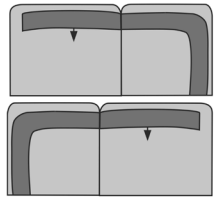
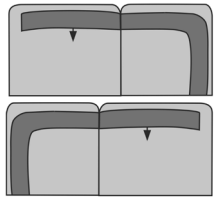
	Sammeltypen			
				
	Anbauecke 170 li Abschlussbank 190 re AL 170 - ABR 190	Abschlussbank 190 li Anbauecke 170 re ABL 190 - AR 170	Anbauecke 180 li - Abschlussbank 200 re AL 180 - ABR 200	Abschlussbank 200 li Anbauecke 180 re ABL 200 - AR 180
Schenkelmaß in cm	175 x 270	270 x 175	280 x 185	185 x 280
Sitztiefe in cm	47 - 58	47 - 58	47 - 58	47 - 58
Sitzhöhe in cm	51	51	51	51
Typ-Nr.	9006_170 + 9011_190	9010_190 + 9007_170	9006_180 + 9011_200	9010_200 + 9007_180
Stoffgruppe B (PG 01)				
Stoffgruppe B1 (PG 02)				
Stoffgruppe B2 (PG 03)				
Stoffgruppe C (PG 04)				
Stoffgruppe D (PG 05)				
Stoffgruppe E (PG 06)				
Stoffgruppe F (PG 07)				
Stoffgruppe I (PG 12)				
Leder Punch				
Leder LL Duca				
Leder Rancho				
Leder LL Nubia, LL Dolcia, LL Evita				
Leder Reno, Rodeo				
Die Komfortfunktionen und Zusatzausstattungen - siehe Einzeltypen!				

	1	2		
				
Typen:	Armlehnstuhl	Stuhl		
Typ-Nr. - li.:	0902	0900		
Typ-Nr. - re.:				
B/H/T in cm	60 x 95 x 52	44 x 92 x 56		
Sitztiefe in cm	44	44		
Sitzhöhe in cm	50	50		

Stoffgruppe B (PG 01)				
Stoffgruppe B1 (PG 02)				
Stoffgruppe B2 (PG 03)				
Stoffgruppe C (PG 04)				
Stoffgruppe D (PG 05)				
Stoffgruppe E (PG 06)				
Stoffgruppe F (PG 07)				
Stoffgruppe I (PG 12)				
Leder Punch				
Leder LL Duca				
Leder Rancho				
Leder LL Nubia, LL Dolcia, LL Evita				
Leder Reno, Rodeo				

Komfortfunktionen und Zusatzausstattungen:

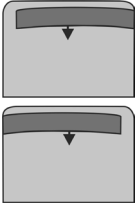
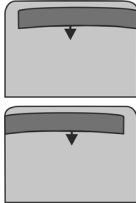
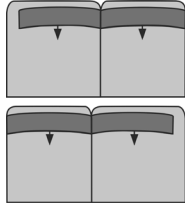
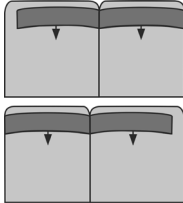
Luftpolsterkissen, Typ 0387	

	3	4	5	6
				
Typen:	Anbauecke mit Rücken und offenem Abschluss links oder rechts (mit einem Rückenteil und inklusive Sitztiefenverstellung) AL 150 / AR 150	Anbauecke mit Rücken und offenem Abschluss links oder rechts (mit einem Rückenteil und inklusive Sitztiefenverstellung) AL 160 / AR 160	Anbauecke mit Rücken und offenem Abschluss links oder rechts (mit einem Rückenteil und inklusive Sitztiefenverstellung) AL 170 / AR 170	Anbauecke mit Rücken und offenem Abschluss links oder rechts (mit einem Rückenteil und inklusive Sitztiefenverstellung) AL 180 / AR 180
Typ-Nr. - li.:	9006_150	9006_160	9006_170	9006_180
Typ-Nr. - re.:	9007_150	9007_160	9007_170	9007_180
B/H/T in cm	155 x 90 x 75	165 x 90 x 75	175 x 90 x 75	185 x 90 x 75
Sitztiefe in cm	47 - 58	47 - 58	47 - 58	47 - 58
Sitzhöhe in cm	51	51	51	51

Stoffgruppe B (PG 01)				
Stoffgruppe B1 (PG 02)				
Stoffgruppe B2 (PG 03)				
Stoffgruppe C (PG 04)				
Stoffgruppe D (PG 05)				
Stoffgruppe E (PG 06)				
Stoffgruppe F (PG 07)				
Stoffgruppe I (PG 12)				
Leder Punch				
Leder LL Duca				
Leder Rancho				
Leder LL Nubia, LL Dolcia, LL Evita				
Leder Reno, Rodeo				

Komfortfunktionen und Zusatzausstattungen:

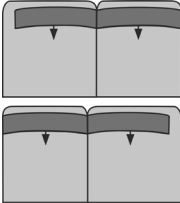
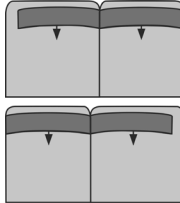
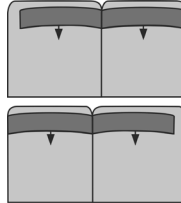
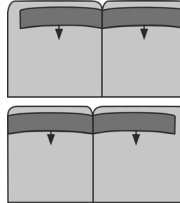
Sitzkomfort Kaltschaum, Typ 0009(SITZKOM0012)	
Fuss Nr. 4, Typ 0386 (FUSSART0102)	

	7	8	9	10
				
Typen:	Abschlussbank mit offenem Abschluss links oder rechts (mit einem Rückenteil und inklusive Sitztiefenverstellung) ABL 100 / ABR 100	Abschlussbank mit offenem Abschluss links oder rechts (mit einem Rückenteil und inklusive Sitztiefenverstellung) ABL 110 / ABR 110	Abschlussbank mit offenem Abschluss links oder rechts (mit zwei Rückenteilen und inklusive Sitztiefenverstellung) ABL 120 / ABR 120	Abschlussbank mit offenem Abschluss links oder rechts (mit zwei Rückenteilen und inklusive Sitztiefenverstellung) ABL 130 / ABR 130
Typ-Nr. - li.:	9010_100	9010_110	9010_120	9010_130
Typ-Nr. - re.:	9011_100	9011_110	9011_120	9011_130
B/H/T in cm	103 x 90 x 75	113 x 90 x 75	125 x 90 x 75	135 x 90 x 75
Sitztiefe in cm	47 - 58	47 - 58	47 - 58	47 - 58
Sitzhöhe in cm	51	51	51	51

Stoffgruppe B (PG 01)				
Stoffgruppe B1 (PG 02)				
Stoffgruppe B2 (PG 03)				
Stoffgruppe C (PG 04)				
Stoffgruppe D (PG 05)				
Stoffgruppe E (PG 06)				
Stoffgruppe F (PG 07)				
Stoffgruppe I (PG 12)				
Leder Punch				
Leder LL Duca				
Leder Rancho				
Leder LL Nubia, LL Dolcia, LL Evita				
Leder Reno, Rodeo				

Komfortfunktionen und Zusatzausstattungen:

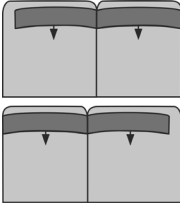
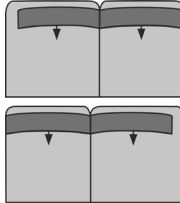
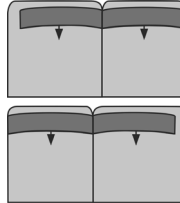
Sitzkomfort Kaltschaum, Typ 0009(SITZKOM0012)	
Fuss Nr. 4, Typ 0386 (FUSSART0102)	

	11	12	13	14
				
Typen:	Abschlussbank mit offenem Abschluss links oder rechts (mit zwei Rückenteilen und inklusive Sitztiefenverstellung) ABL 140 / ABR 140	Abschlussbank mit offenem Abschluss links oder rechts (mit zwei Rückenteilen und inklusive Sitztiefenverstellung) ABL 150 / ABR 150	Abschlussbank mit offenem Abschluss links oder rechts (mit zwei Rückenteilen und inklusive Sitztiefenverstellung) ABL 160 / ABR 160	Abschlussbank mit offenem Abschluss links oder rechts (mit zwei Rückenteilen und inklusive Sitztiefenverstellung) ABL 170 / ABR 170
Typ-Nr. - li.:	9010_140	9010_150	9010_160	9010_170
Typ-Nr. - re.:	9011_140	9011_150	9011_160	9011_170
B/H/T in cm	135 x 90 x 75	155 x 90 x 75	165 x 90 x 75	175 x 90 x 75
Sitztiefe in cm	47 - 58	47 - 58	47 - 58	47 - 58
Sitzhöhe in cm	51	51	51	51

Stoffgruppe B (PG 01)				
Stoffgruppe B1 (PG 02)				
Stoffgruppe B2 (PG 03)				
Stoffgruppe C (PG 04)				
Stoffgruppe D (PG 05)				
Stoffgruppe E (PG 06)				
Stoffgruppe F (PG 07)				
Stoffgruppe I (PG 12)				
Leder Punch				
Leder LL Duca				
Leder Rancho				
Leder LL Nubia, LL Dolcia, LL Evita				
Leder Reno, Rodeo				

Komfortfunktionen und Zusatzausstattungen:

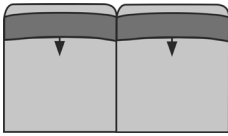
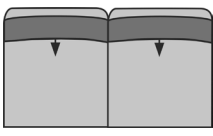
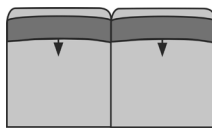
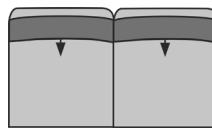
Sitzkomfort Kaltschaum, Typ 0009(SITZKOM0012)	
Fuss Nr. 4, Typ 0386 (FUSSART0102)	

	15	16	17	18
				
Typen:	Abschlussbank mit offenem Abschluss links oder rechts (mit zwei Rückenteilen und inklusive Sitztiefenverstellung) ABL 180 / ABR 180	Abschlussbank mit offenem Abschluss links oder rechts (mit zwei Rückenteilen und inklusive Sitztiefenverstellung) ABL 190 / ABR 190	Abschlussbank mit offenem Abschluss links oder rechts (mit zwei Rückenteilen und inklusive Sitztiefenverstellung) ABL 200 / ABR 200	Abschlussbank mit offenem Abschluss links oder rechts (mit zwei Rückenteilen und inklusive Sitztiefenverstellung) ABL 210 / ABR 210
Typ-Nr. - li.:	9010_180	9010_190	9010_200	9010_210
Typ-Nr. - re.:	9011_180	9011_190	9011_200	9011_210
B/H/T in cm	185 x 90 x 75	195 x 90 x 75	205 x 90 x 75	215 x 90 x 75
Sitztiefe in cm	47 - 58	47 - 58	47 - 58	47 - 58
Sitzhöhe in cm	51	51	51	51

Stoffgruppe B (PG 01)				
Stoffgruppe B1 (PG 02)				
Stoffgruppe B2 (PG 03)				
Stoffgruppe C (PG 04)				
Stoffgruppe D (PG 05)				
Stoffgruppe E (PG 06)				
Stoffgruppe F (PG 07)				
Stoffgruppe I (PG 12)				
Leder Punch				
Leder LL Duca				
Leder Rancho				
Leder LL Nubia, LL Dolcia, LL Evita				
Leder Reno, Rodeo				

Komfortfunktionen und Zusatzausstattungen:

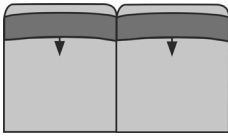
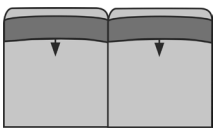


Sitzkomfort Kaltschaum, Typ 0009(SITZKOM0012)	
Fuss Nr. 4, Typ 0386 (FUSSART0102)	

	19	20	21	22
				
Typen:	Bank mit Rücken ohne Armlehnen Zwischenelement Stützfuß (mit zwei Rückenteilen und inklusive Sitztiefenverstellung) ZE 110	Bank mit Rücken ohne Armlehnen Zwischenelement Stützfuß (mit zwei Rückenteilen und inklusive Sitztiefenverstellung) ZE 120	Bank mit Rücken ohne Armlehnen Zwischenelement Stützfuß (mit zwei Rückenteilen und inklusive Sitztiefenverstellung) ZE 130	Bank mit Rücken ohne Armlehnen Zwischenelement Stützfuß (mit zwei Rückenteilen und inklusive Sitztiefenverstellung) ZE 140
Typ-Nr. - li.:	9019_110	9019_120	9019_130	9019_140
Typ-Nr. - re.:				
B/H/T in cm	110 x 90 x 75	120 x 90 x 75	130 x 90 x 75	140 x 90 x 75
Sitztiefe in cm	47 - 58	47 - 58	47 - 58	47 - 58
Sitzhöhe in cm	51	51	51	51

Stoffgruppe B (PG 01)				
Stoffgruppe B1 (PG 02)				
Stoffgruppe B2 (PG 03)				
Stoffgruppe C (PG 04)				
Stoffgruppe D (PG 05)				
Stoffgruppe E (PG 06)				
Stoffgruppe F (PG 07)				
Stoffgruppe I (PG 12)				
Leder Punch				
Leder LL Duca				
Leder Rancho				
Leder LL Nubia, LL Dolcia, LL Evita				
Leder Reno, Rodeo				

Komfortfunktionen und Zusatzausstattungen:





Sitzkomfort Kaltschaum, Typ 0009(SITZKOM0012)	

	23	24	25	26
				
Typen:	Bank mit Rücken ohne Armlehnen Zwischenelement Stützfuß (mit zwei Rückenteilen und inklusive Sitztiefenverstellung) ZE 150	Bank mit Rücken ohne Armlehnen Zwischenelement Stützfuß (mit zwei Rückenteilen und inklusive Sitztiefenverstellung) ZE 160	Hockerbank Freistehend (H 120)	Hockerbank Freistehend (H 130)
Typ-Nr. - li.:	9019_150	9019_160	9002_120	9002_130
Typ-Nr. - re.:				
B/H/T in cm	150 x 90 x 75	160 x 90 x 75	125 x 50 x 65	135 x 50 x 65
Sitztiefe in cm	47 - 58	47 - 58	65	65
Sitzhöhe in cm	51	51	51	51

Stoffgruppe B (PG 01)				
Stoffgruppe B1 (PG 02)				
Stoffgruppe B2 (PG 03)				
Stoffgruppe C (PG 04)				
Stoffgruppe D (PG 05)				
Stoffgruppe E (PG 06)				
Stoffgruppe F (PG 07)				
Stoffgruppe I (PG 12)				
Leder Punch				
Leder LL Duca				
Leder Rancho				
Leder LL Nubia, LL Dolcia, LL Evita				
Leder Reno, Rodeo				

Komfortfunktionen und Zusatzausstattungen:


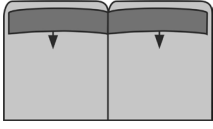
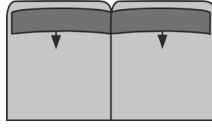
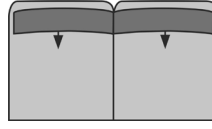
Sitzkomfort Kaltschaum, Typ 0009(SITZKOM0012)				
Fuss Nr. 4, Typ 0386 (FUSSART0102)	--	--		

	27	28	29	30
				
Typen:	Hockerbank Freistehend (H 140)	Hockerbank Freistehend (H 150)	Hockerbank Freistehend (H 160)	Hockerbank Freistehend (H 170)
Typ-Nr. - li.:	9002_140	9002_150	9002_160	9002_170
Typ-Nr. - re.:				
B/H/T in cm	145 x 50 x 65	155 x 50 x 65	165 x 50 x 65	175 x 50 x 65
Sitztiefe in cm	65	65	65	65
Sitzhöhe in cm	51	51	51	51

Stoffgruppe B (PG 01)				
Stoffgruppe B1 (PG 02)				
Stoffgruppe B2 (PG 03)				
Stoffgruppe C (PG 04)				
Stoffgruppe D (PG 05)				
Stoffgruppe E (PG 06)				
Stoffgruppe F (PG 07)				
Stoffgruppe I (PG 12)				
Leder Punch				
Leder LL Duca				
Leder Rancho				
Leder LL Nubia, LL Dolcia, LL Evita				
Leder Reno, Rodeo				

Komfortfunktionen und Zusatzausstattungen:

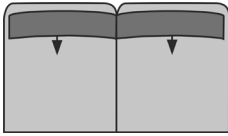
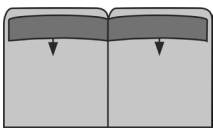
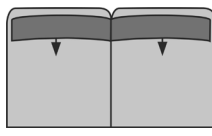
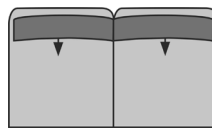
Sitzkomfort Kaltschaum, Typ 0009(SITZKOM0012)	
Fuss Nr. 4, Typ 0386 (FUSSART0102)	

	31	32	33	34
				
Typen:	Hockerbank Freistehend (H 180)	Bank mit Rücken und offenem Abschluss, Freistehend (mit zwei Rückenteilen und inklusive Sitztiefenverstellung) BOA 130	Bank mit Rücken und offenem Abschluss, Freistehend (mit zwei Rückenteilen und inklusive Sitztiefenverstellung) BOA 140	Bank mit Rücken und offenem Abschluss, Freistehend (mit zwei Rückenteilen und inklusive Sitztiefenverstellung) BOA 150
Typ-Nr. - li.:	9002_180	9001_130	9001_140	9001_150
Typ-Nr. - re.:				
B/H/T in cm	185 x 50 x 65	135 x 90 x 75	145 x 90 x 75	155 x 90 x 75
Sitztiefe in cm	65	47 - 58	47 - 58	47 - 58
Sitzhöhe in cm	51	51	51	51

Stoffgruppe B (PG 01)				
Stoffgruppe B1 (PG 02)				
Stoffgruppe B2 (PG 03)				
Stoffgruppe C (PG 04)				
Stoffgruppe D (PG 05)				
Stoffgruppe E (PG 06)				
Stoffgruppe F (PG 07)				
Stoffgruppe I (PG 12)				
Leder Punch				
Leder LL Duca				
Leder Rancho				
Leder LL Nubia, LL Dolcia, LL Evita				
Leder Reno, Rodeo				

Komfortfunktionen und Zusatzausstattungen:

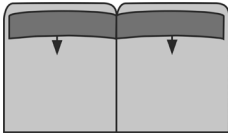
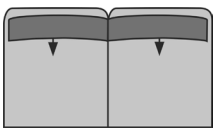
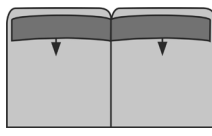
Sitzkomfort Kaltschaum, Typ 0009(SITZKOM0012)	
Fuss Nr. 4, Typ 0386 (FUSSART0102)	

	35	36	37	38
				
Typen:	Bank mit Rücken und offenem Abschluss, Freistehend (mit zwei Rückenteilen und inklusive Sitztiefenverstellung) BOA 160	Bank mit Rücken und offenem Abschluss, Freistehend (mit zwei Rückenteilen und inklusive Sitztiefenverstellung) BOA 170	Bank mit Rücken und offenem Abschluss, Freistehend (mit zwei Rückenteilen und inklusive Sitztiefenverstellung) BOA 180	Bank mit Rücken und offenem Abschluss, Freistehend (mit zwei Rückenteilen und inklusive Sitztiefenverstellung) BOA 190
Typ-Nr. - li.:	9001_160	9001_170	9001_180	9001_190
Typ-Nr. - re.:				
B/H/T in cm	165 x 90 x 75	175 x 90 x 75	185 x 90 x 75	195 x 90 x 75
Sitztiefe in cm	47 - 58	47 - 58	47 - 58	47 - 58
Sitzhöhe in cm	51	51	51	51

Stoffgruppe B (PG 01)				
Stoffgruppe B1 (PG 02)				
Stoffgruppe B2 (PG 03)				
Stoffgruppe C (PG 04)				
Stoffgruppe D (PG 05)				
Stoffgruppe E (PG 06)				
Stoffgruppe F (PG 07)				
Stoffgruppe I (PG 12)				
Leder Punch				
Leder LL Duca				
Leder Rancho				
Leder LL Nubia, LL Dolcia, LL Evita				
Leder Reno, Rodeo				

Komfortfunktionen und Zusatzausstattungen::



Sitzkomfort Kaltschaum, Typ 0009(SITZKOM0012)	
Fuss Nr. 4, Typ 0386 (FUSSART0102)	

	39	40	41	
				
Typen:	Bank mit Rücken und offenem Abschluss, Freistehend (mit zwei Rückenteilen und inklusive Sitztiefenverstellung) BOA 200	Bank mit Rücken und offenem Abschluss, Freistehend (mit zwei Rückenteilen und inklusive Sitztiefenverstellung) BOA 210	Bank mit Rücken und offenem Abschluss, Freistehend (mit zwei Rückenteilen und inklusive Sitztiefenverstellung) BOA 220	
Typ-Nr. - li.:	9001_200	9001_210	9001_220	
Typ-Nr. - re.:				
B/H/T in cm	205 x 90 x 75	215 x 90 x 75	225 x 90 x 75	
Sitztiefe in cm	47 - 58	47 - 58	47 - 58	
Sitzhöhe in cm	51	51	51	

Stoffgruppe B (PG 01)				
Stoffgruppe B1 (PG 02)				
Stoffgruppe B2 (PG 03)				
Stoffgruppe C (PG 04)				
Stoffgruppe D (PG 05)				
Stoffgruppe E (PG 06)				
Stoffgruppe F (PG 07)				
Stoffgruppe I (PG 12)				
Leder Punch				
Leder LL Duca				
Leder Rancho				
Leder LL Nubia, LL Dolcia, LL Evita				
Leder Reno, Rodeo				

Komfortfunktionen und Zusatzausstattungen:

Sitzkomfort Kaltschaum, Typ 0009(SITZKOM0012)	
Fuss Nr. 4, Typ 0386 (FUSSART0102)	

	42	43		
				
Typen:	Zierkissen quadratisch (40x40)	Zierkissen quadratisch (45x45)		
Typ-Nr. - li.:	0056	0055		
Typ-Nr. - re.:				
B/H/T in cm	40 x x 40	45 x x 45		
Sitztiefe in cm	--	--		
Sitzhöhe in cm	--	--		

Stoffgruppe B (PG 01)				
Stoffgruppe B1 (PG 02)				
Stoffgruppe B2 (PG 03)				
Stoffgruppe C (PG 04)				
Stoffgruppe D (PG 05)				
Stoffgruppe E (PG 06)				
Stoffgruppe F (PG 07)				
Stoffgruppe I (PG 12)				
Leder Punch				
Leder LL Duca				
Leder Rancho				
Leder LL Nubia, LL Dolcia, LL Evita				
Leder Reno, Rodeo				

Komfortfunktionen und Zusatzausstattungen:

	44
	Stützfuß (passend zum Fuß)
Typ-Nr.	0590
Für Abschlussbank ABL / ABR je Verbindungsseite in Verbindung mit Zwischenelement.	
Zubehörteil	