

Möbel LETZ

Finden und Wohlfühlen



Typenplan

Tara 2.0 von Oschmann - Polsterbett KT 0327 stone 200 x 200 cm

Wichtiger Hinweis für Sie

Etwaige Hinweise des Herstellers in dieser Produktinformation, die sich auf die Gewährleistung beziehen, haben für Sie keinerlei Bindungswirkung und können von Ihnen ignoriert werden. Ihre gesetzlichen Gewährleistungsrechte als Verbraucher uns gegenüber, als Ihrem Verkäufer, werden dadurch in keiner Weise berührt oder eingeschränkt. Sie können sich wegen aller Mängel jederzeit an uns wenden. Darüber hinaus gehende Herstellergarantien bleiben natürlich unberührt. Dieser Artikel wird hergestellt von Oschmann Comfortbetten GmbH & Co. KG, Diepenauer Heide 1, 31603 Diepenau, Deutschland

Möbel Letz GmbH
Am Gewerbepark 11
06895 Zahna-Elster

Tel.: 035383 - 6018 50

Fax.: 035383 - 6018 17





Modellbeschreibung:

Polsterbett für erholsamen Schlaf mit Wohlfühlfaktor

- 3 Kopfteile zur Auswahl
- 3 Lattenrahmen
- 1 Matratze, mit Drell bezogen
- 2 Fußvarianten zur Auswahl

Wichtige Hinweise:

- alle Bezüge und Kunstleder: Verwendung lt. Stoffmusteretikett
- das Zubehör/Dekoplaid auf der Abbildung sowie weitere Varianten sind gegen Mehrpreis erhältlich (siehe separate Zubehörlisten)



ca. Stellmaße in cm

für Liegefläche 180/200

Unterbau ohne Kopfteil: Breite/ Länge 187/205

Kopfteilabmessungen:

	B	H	T	Höhe kürzbar bis
0327	192	108	21	
0300	190	125	6	80
3035	190	35	6	

Liegehöhe ca. 63 cm

Lieferbare Bettgrößen (BxT):


- 200x190/200/220
- 180x190/200/220
- 160x190/200/220
- 140x190/200/220
- 120x190/200/220

Kopfteile



0327
Höhe 108 cm

Standard



0300
Höhe 80 - 125 cm
in 5cm-Schritten kürzbar



3035
Höhe 35 cm
Kopfteil-Blende

Wichtige Hinweise:

- Kopfteil Rücken echt / Aufpreis
- Kopfteil-Blende generell Rücken echt
- Nr.0300 - Standardhöhe 125 cm!
Bitte bei Bestellungen genaue Höhe angeben! Sollte keine Angabe der Höhe erfolgen, bestätigen wir die Standardhöhe.
- Ab Bettbreite 140 cm geteilter KT-Latz.

Fußausführungen - Höhe ca. 10 cm



K 01-10
Kunststofffuß
alufarbig
Standard



S 01-10
Bettsockel
schwarz

Bitte alle erforderlichen Vorgaben zu einer Bestellung beachten.

Ausführungen der abgebildeten Modelle sowie deren Skizzen sind unverbindlich und können sich ändern. Darum müssen wir uns Preisirrtümer, technische Veränderungen, sowie Produktveränderung und Qualitätsverbesserungen im Sinne des technischen Fortschritts oder zum Erhalt der Lieferfähigkeit (Form/Farbe/Funktion, usw.) vorbehalten. Maßgebend ist der aktuelle Stand der Kollektion. Alle Maßangaben sind ca. Maße in cm und können geringfügig abweichen.

Die eingebauten Elektromotoren entsprechen den DIN- und VDE-Vorschriften. Wir empfehlen trotzdem den Trägern von Herzschrittmachern, ihren Arzt zu befragen um evtl. Problemen vorzubeugen.

Bitte unsere Betten ausschließlich zum Schlafen oder Liegen nutzen. Durch sachgemäße Nutzung, Bedienung, Pflege und einem schlafgesunden Raumklima schaffen Sie die Grundlage für die langjährige Produktnutzung und den Erhalt des Schlafkomforts.

Bei den Bezugsmaterialien sind geringe handelsübliche Farbabweichungen durch Lichteinfall oder unterschiedliche Strichrichtungen möglich. Holz ist ein Naturprodukt und evtl. Farbabweichungen oder Maserungen können nicht beeinflusst werden und stellen keinen Reklamationsgrund dar.

Lattenrahmen



LR 26

- Lattenrahmen mit 26 flexibel gelagerten Federholzleisten
- Kopfteil 4-fach manuell verstellbar
- Fußteil aufklappbar



LR 42 Motor

- Motor-Lattenrahmen mit 42 Federleisten
- Kopf- und Fußteil separat und stufenlos elektrisch verstellbar
- Inkl. Netzfreischaltung und Notstromabsenkung
- Stauraum nur eingeschränkt nutzbar



LR 42 Motor Plus


- Luxus-Motor-Lattenrahmen mit 42 Federleisten und Kippauf-Mechanik zur zusätzlichen Nutzung des Stauraumes
- Kopf- und Fußteil separat und stufenlos elektrisch verstellbar
- Inkl. Netzfreischaltung und Notstromabsenkung
- Stauraum nur eingeschränkt nutzbar

Standard

Wichtige Hinweise:

- ohne Lattenrahmen nicht möglich
- Kombination verschiedener Lattenrahmen nicht möglich
- Bettbreite 140cm immer zwei Bettkästen und 1 Lattenrahmen
- Motorlattenrahmen sind nicht in den Längen 190cm und 220cm lieferbar

Matratze



MA 350

- 7-Zonen Taschenfederkern
- In Ober- und Unterseite versteppte Adaptionsschaumplatte für optimale Druckentlastung
- Eine zusätzliche Comfort-Schaumabdeckung sorgt für ein angenehmes Liegegefühl
- Punktelastischer Liegekomfort
- Hoher Hygienekomfort - Bezug ist durch 4-seitigen Reißverschluss abnehmbar und waschbar gemäß Etikett
- 4 Matratzengriffe ermöglichen ein leichtes Drehen der Matratze
- Ober- und Unterseite mit rutschhemmendem Drell verarbeitet
- stabilisierender Liegekomfort durch Härtegrade H2 (**Standard**), H3 und H4

Höhe ca. 24 cm


Wichtige Hinweise:

- Die Matratzenbezüge können nur geteilt bestellt werden


Mehrwertausstattung



inkl. Luxus-Gasdruckfeder zum Öffnen des Lattenrahmens und Nutzung des Stauraums (nicht in Verbindung mit Motorlattenrahmen)



inkl. gelochter Bodenplatte für optimale Luftzirkulation



Großraumbettkasten durch aufklappbaren Lattenrahmen

Wichtige Hinweise:

- Bettkastenoptik glatt, innen weiß
- Bettkasten nicht komplett zerlegbar
- Bettbreite 140 cm immer 2 Bettkästen und 1 Lattenrahmen

Bitte alle erforderlichen Vorgaben zu einer Bestellung beachten.

Ausführungen der abgebildeten Modelle sowie deren Skizzen sind unverbindlich und können sich ändern. Darum müssen wir uns Preisirrtümer, technische Veränderungen, sowie Produktveränderungen und Qualitätsverbesserungen im Sinne des technischen Fortschritts oder zum Erhalt der Lieferfähigkeit (Form/Farbe/Funktion, usw.) vorbehalten. Maßgebend ist der aktuelle Stand der Kollektion. Alle Maßangaben sind ca. Maße in cm und können geringfügig abweichen.

Die eingebauten Elektromotoren entsprechen den DIN- und VDE- Vorschriften. Wir empfehlen trotzdem den Trägern von Herzschrittmachern, ihren Arzt zu befragen um evtl. Problemen vorzubeugen.

Bitte unsere Betten ausschließlich zum Schlafen oder Liegen nutzen. Durch sachgemäße Nutzung, Bedienung, Pflege und einem schlafgesunden Raumklima schaffen sie die Grundlage für die langjährige Produktnutzung und den Erhalt des Schlafkomforts.

Bei den Bezugsmaterialien sind geringe handelsübliche Farbabweichungen durch Lichteinfall oder unterschiedliche Strichrichtungen möglich. Holz ist ein Naturprodukt und evtl. Farbabweichungen oder Maserungen können nicht beeinflusst werden und stellen keinen Reklamationsgrund dar.