

# Möbel LETZ

*Finden und Wohlfühlen*



## Typenplan

Tango-LE26 von Polsteria - Ledergarnitur links curry

### **Wichtiger Hinweis für Sie**

Etwaige Hinweise des Herstellers in dieser Produktinformation, die sich auf die Gewährleistung beziehen, haben für Sie keinerlei Bindungswirkung und können von Ihnen ignoriert werden. Ihre gesetzlichen Gewährleistungsrechte als Verbraucher uns gegenüber, als Ihrem Verkäufer, werden dadurch in keiner Weise berührt oder eingeschränkt. Sie können sich wegen aller Mängel jederzeit an uns wenden. Darüber hinaus gehende Herstellergarantien bleiben natürlich unberührt. Dieser Artikel wird hergestellt von Steinpol Central Services Sp.z o.o., ul. Fabryczna 13, 69-110 Rzepin, Polen

Möbel Letz GmbH  
Am Gewerbepark 11  
06895 Zahna-Elster

Tel.: 035383 - 6018 50

Fax.: 035383 - 6018 17

# Tango-LE26



WEEE-Reg.-Nr. DE 49167192



Made in EU  
QUALITÄT / UMWELTSCHUTZ / ARBEITSBEDINGUNGEN  
nach den Standards der Europäischen Union





**GESTELL:** Holzrahmen, Holzwerkstoffe verleimt, verdübelt.

**POLSTERUNG SITZ:** Wellenfedern, PUR-Schaum, Watteabdeckung.

**SITZKOMFORT:** standardmäßig: PUR- Schaum

alternativ: Federkern  
gegen Aufpreis möglich



**POLSTERUNG RÜCKEN:** Gummigurte, PUR-Schaum, Watteabdeckung.

**SITZHÖHE:** Zwei Sitzhöhen zur Auswahl: standardmäßig 46 cm oder alternativ 48 cm.  
Bei Sitzkomfort Federkern erhöht sich die Sitzhöhe zusätzlich um ca. 1cm.  
Bitte immer angeben, ansonsten wird SH 46 cm geliefert.

**SITZTIEFE:** Rücken 1: 52 cm, bei den Typen mit Sitztiefenverstellung 67 cm.  
Rücken 2: 53 cm, bei den Typen mit Sitztiefenverstellung 68 cm.

**FUßVARIANTEN:** Siehe Seite 4.

**BEZUGSVARIANTEN:** Garnitur nur uni erhältlich.

**KONTRASTNAHT:** nur auf Kundenwunsch!  
Kontrastnähte nur Farbe beige oder braun bei allen Stoffen und Leder möglich.  
Bitte immer angeben ansonsten wird Ton in Ton geliefert!

**RÜCKEN ECHT:** Alle Typen, außer Sofa 2-sitzig (SR 61) Rücken echt gegen Aufpreis.

Elemente ohne AL oder mit 1 AL nur als Verbindungselement.  
Separat nicht bestellbar, seitlich nicht bezogen.  
Sofa 3-sitzig (SR 89), links und rechts mit 2er Sitz/Rückenteilung.

**BESONDERHEIT:** Planbare Wohnlandschaft die neben den Standardtypen und Funktionen eine Vielzahl von Einzeltypen bietet. Die Einzeltypen können sowohl fest, als auch mit motorischer TV Funktion ausgestattet werden. Dies bietet den Vorteil, dass nur der Lieblingsplatz mit der gewünschten Funktion ausgestattet werden kann.

## VARIANTEN:

### Variationsmöglichkeiten

		Armlehne 1	Armlehne 2
	Armlehnvarianten		
	Rückenvarianten		
Rücken 1		Variante 1	Variante 2
Rücken 2		Variante 3	Variante 4

**FUßVARIANTEN:**

Die Füße lieferbar für alle Typen außer Typen ohne AL und Trapez Tisch klappbar:

standardmäßig: Aluwinkelfüße



Metallfüße eckig chromfarbig  
(bei Sessel nicht möglich)



Chromfüße



Chromfüße schwarz



Holzfüße



Holzfüße mit Metallleiste



**Holzmusterübersicht**



Massiv-Holzfüße gegen Aufpreis:



Massiv-Holzfüße Kernbuche



Massiv-Holzfüße Eiche geölt



Massiv-Holzfüße Eiche bianco

Kunststofffüße schwarz:

bei den Elementen ohne Armlehne SR 61, 69, 89 und Trapez Tisch klappbar.



---

## FUNKTIONEN:

### KOPFTEILVERSTELLUNG MANUELL (BEI RÜCKEN 1):

Die Kopfteilverstellung hat standardmäßig einen Rasterbeschlag, der individuell verstellt werden kann.

Bei offener Kopfteilverstellung vergrößert sich die Höhe um ca. 18 cm.



### KOPFTEILVERSTELLUNG MANUELL (BEI RÜCKEN 2):

Die Kopfteilverstellung hat standardmäßig einen Steckrasterbeschlag, der individuell verstellt werden kann.

Bei offener Kopfteilverstellung vergrößert sich die Höhe um ca. 18 cm.



### KOPFTEILVERSTELLUNG MOTORISCH (BEI RÜCKEN 1 UND 2):

Die Kopfteilverstellung wird durch 1 E-Motor über das innenliegende Bedienfeld (am Sitz seitlich liegend) verstellt.

Nur in Verbindung mit TV Funktion motorisch oder TV Funktion Premium kombinierbar.

Bei TV Funktion Premium werden die Funktionen per Handschalter bedient

Bei offener Kopfteilverstellung vergrößert sich die Höhe um ca. 18 cm.

### KLAPPBARE ARMLEHNE(N):

Die Armlehne ist mit einem Rasterbeschlag individuell einstellbar.



# Tango-LE26

## FUNKTIONEN:

### TV FUNKTION MOTORISCH:

Verstellung von Rücken und Fußteil, von der Sitz- zur TV- und Liegeposition durch 1 E-Motor, ausgelöst über das innenliegende Bedienfeld (am Sitz seitlich liegend).

Nur in Verbindung mit Kopfteilverstellung manuell oder motorisch kombinierbar.

In Verbindung mit Typen mit Normaltiefe: Winkelecke, Winkelecke mittel, Winkelecke asymmetrisch links oder rechts von der Seite der Normaltiefe, Longchair\_TV und Ottomane\_TV und Trapez Tisch möglich.



### TV FUNKTION MOTORISCH PREMIUM:

Verstellung der Fußstütze, des Sitzes und der Rückenlehne durch 2 E-Motoren mittels Kabel-Handschalter.

Rechte obere Taste drücken: Fußstütze fährt aus zu einer Relax Position.

Linke obere Taste drücken: Fußstütze fährt in die Ursprungs-Position zurück.

Rechte mittlere Taste drücken: Sitz fährt nach vorne, senkt sich nach hinten ab, Rücken öffnet sich zur Liegeposition.

Linke mittlere Taste drücken: Sitz und Rücken fahren in die Ursprungsposition zurück.

Rechte untere Taste drücken: Fußstütze, Sitz und Rücken fahren synchron zur Liegeposition.

Nur in Verbindung mit Kopfteilverstellung manuell oder motorisch kombinierbar.

In Verbindung mit Typen mit Normaltiefe: Winkelecke mittel, Winkelecke asymmetrisch links oder rechts von der Seite der Normaltiefe, Longchair\_TV und Ottomane\_TV möglich.



### VORZIEHSITZ MOTORISCH BEI RECAMIERE:

Verstellung des Sitzes durch 1 E-Motor. Auslösung erfolgt über das innenliegende Bedienfeld (am Sitz seitlich liegend).

Vorzug der kompletten Sitzfläche um ca. 20 cm.



### SITZTIEFENVERSTELLUNG:

Von der kleinen zur großen Sitztiefe: Polsterrücken unten links und rechts mit beiden Händen greifen, nach oben anheben und dann nach hinten drücken.

Von der großen zur kleinen Sitztiefe: Polsterrücken entlasten, Ihren Körper nach vorne verlagern, den Polsterrücken unten links und rechts mit beiden Händen greifen und rechts mit beiden Händen greifen und nach vorne ziehen.

Nur in Verbindung mit Typen: Winkelecke groß, Winkelecke asymmetrisch links oder rechts möglich.



## FUNKTIONEN:

### LIEGE-RELAXFUNKTION MOTORISCH:

Verstellung von der Sitz-Position zur Relax-/Liegeposition:  
ausgelöst über das innenliegende Bedienfeld (am Sitz seitlich liegend).  
Die Sitzeinheit bewegt sich nach vorne und der Rücken senkt sich zur Relax-/Liegeposition ab.  
Durch loslassen der Taste kann die Funktion in jeder gewünschten Position angehalten werden.  
Nur in Verbindung mit Kopfteilverstellung manuell kombinierbar.  
Vorzug der kompletten Sitzfläche um ca. 35 cm.



### TRAPEZTISCH:

Holzablagen in folgenden Farben bestellbar:  
natur, wenge, schwarz, Eiche biancofarbig, Eiche geöltfarbig, Kernbuche farbig.  
Bitte immer angeben.



### STECKDOSENSYSTEM:

nur bei Trapez Tisch klappbar möglich.



### QUERSCHLÄFER:

Die Blende des Bettauszuges mittig fassen und nach vorne bis zum Anschlag herausziehen.  
Das Liegeelement am Metallgriff leicht nach oben anheben und nach vorne ziehen. Die Liegefläche ist standardmäßig mit Drell bezogen. Eine Fertigung im gleichen Bezug wie das Sofa ist auch möglich.

Nur in Verbindung mit Typen: Ottomane\_QS, Longchair\_QS, Longchair L\_QS, Longchair XL\_QS  
und WE klein kombinierbar.



### FLEXIQUERSCHLÄFER MIT AUSGLEICHSTÜCK:

Die Blende des Bettauszuges mittig fassen und nach vorne bis zum Anschlag herausziehen.  
Das Liegeelement am Metallgriff leicht nach oben anheben und nach vorne ziehen. Um den Spalt zwischen Sofa und Winkelecke zu beseitigen, die Matratze mit Hilfe der Schlaufe leicht anheben und in Richtung der Winkelecke verstellen. Das Ausgleichstück auf die gegenüberliegenden Seite mit dem Klettverschluss fixieren. So entsteht eine durchgehende Liegefläche.

Die Liegefläche ist standardmäßig mit Drell bezogen. Eine Fertigung im gleichen Bezug wie das Sofa ist auch möglich.  
Nur in Verbindung mit Winkelecke kombinierbar.

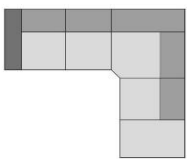

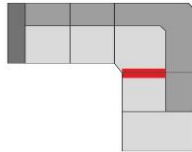



---

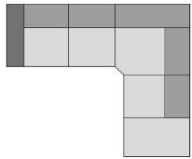
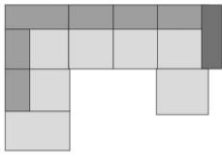
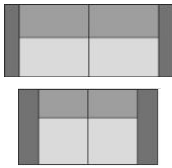
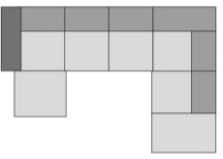
**BITTE BEACHTEN SIE, DASS DIE UNTEN AUFGEFÜHRTEN MODELLBEDIENGTEN EIGENSCHAFTEN  
KEINE BERECHTIGTE REKLAMATION DARSTELLEN:**

<b>SITZKOMFORT:</b>	Zwischen Elementen mit und ohne Funktion, kann es leichte Differenzen im Sitzkomfort geben. Dies gilt ebenso für das Sitzverhalten bei Elementen mit Tischfunktion.
<b>WELLENBILDUNG:</b>	Wellenbildung gehört zur legeren Verarbeitung.
<b>NAHTVERLAUF:</b>	Unterschiedlicher Nahtverlauf bei Leder und Stoff möglich.
<b>PIKTOGRAMME:</b>	die Piktogramme im Typenblatt sind schematisch und können von der Wirklichkeit abweichen.
<b>MAßE:</b>	Die genannten Maße sind ca. und in cm. Verarbeitungsbedingte Abweichungen, die dem technischen Fortschritt dienen, behalten wir uns vor.
<b>MODELLÄNDERUNGEN:</b>	Modelländerungen vorbehalten.
<b>BELASTBARKEIT:</b>	120 kg pro Sitzeinheit.

# Tango-LE26


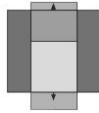
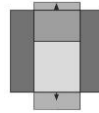

	Sammeltypen			
				
	1(69) - 1(69) - Winkelecke - 1AH(69)	1(SR 120) - LCH XL (TV)	1(SR 69) - 1(SR 69) - WE asymm.rechts - 1AH(SR 69) mit STV	Sofa 2,5-sitzig + Recamiere AL links
Schenkelmaß in cm VAR. 1	275 x 239	285 x 184	289 x 239	-
Schenkelmaß in cm VAR. 2	290 x 239	316 x 184	304 x 239	-
Schenkelmaß in cm VAR. 3	278 x 242	285 x 187	289 x 242	-
Schenkelmaß in cm VAR. 4	293 x 242	316 x 187	304 x 242	-

Stoffgruppe B (PG 01)				
Stoffgruppe B1 (PG 02)				
Stoffgruppe B2 (PG 03)				
Stoffgruppe C (PG 04)				
Stoffgruppe D (PG 05)				
Stoffgruppe E (PG 06)				
Stoffgruppe F (PG 07)				
Stoffgruppe I (PG 12)				
Leder Punch				
Leder LL Duca				
Leder Rancho				
Leder LL Nubia, LL Dolcia, LL Evita				
Leder Reno, Rodeo				
<b>Die Komfortfunktionen und Zusatzausstattungen - siehe Einzeltypen!</b>				

	Sammeltypen			
				
Typen:	<b>2,5 (SR 69) - Winkelecke - 1AH(SR 69)</b>	<b>OTTO_QRS - 2,5-sitzig o.AL - LCH_QRS</b>	<b>Sofa 3-sitzig + Sofa 2,5-sitzig</b>	<b>LCH L_QRS - 2,5 o.AL - OTTO_QS</b>
Schenkelmaß in cm VAR. 1	271 x 239	223 x 315 x 168	–	168 x 331 x 223
Schenkelmaß in cm VAR. 2	287 x 239	223 x 331 x 168	–	168 x 347 x 223
Schenkelmaß in cm VAR. 3	274 x 242	226 x 318 x 171	–	171 x 334 x 226
Schenkelmaß in cm VAR. 4	290 x 242	226 x 334 x 171	–	171 x 350 x 226

Stoffgruppe B (PG 01)				
Stoffgruppe B1 (PG 02)				
Stoffgruppe B2 (PG 03)				
Stoffgruppe C (PG 04)				
Stoffgruppe D (PG 05)				
Stoffgruppe E (PG 06)				
Stoffgruppe F (PG 07)				
Stoffgruppe I (PG 12)				
Leder Punch				
Leder LL Duca				
Leder Rancho				
Leder LL Nubia, LL Dolcia, LL Evita				
Leder Reno, Rodeo				
<b>Die Komfortfunktionen und Zusatzausstattungen - siehe Einzeltypen!</b>				

# Tango-LE26





	1	2	3	4
				
<b>Typen:</b>	<b>Sessel (nur mit AL 1 lieferbar)</b>	<b>Sessel mit TV Funktion motorisch (nur mit AL 1 lieferbar)</b>	<b>Sessel mit TV Funktion motorisch Premium (nur mit AL 1 lieferbar)</b>	<b>Element 1-sitzig ohne AL (Sitzraster 61)</b>
<b>Typ-Nr. - li.: Typ-Nr. - re.:</b>	<b>1200</b>	<b>1200_TV.M</b>	<b>1200_TV.M.PREM</b>	<b>1000_61</b>
B/H/T in cm VAR.1	101 x 81/83 x 98	101 x 81/83 x 98	101 x 81/83 x 98	61 x 81/83 x 98
B/H/T in cm VAR.2	101 x 81/83 x 98	101 x 81/83 x 98	101 x 81/83 x 98	61 x 81/83 x 98
B/H/T in cm VAR.3	101 x 88/90 x 101	101 x 88/90 x 101	101 x 88/90 x 101	61 x 88/90 x 101
B/H/T in cm VAR.4	101 x 88/90 x 101	101 x 88/90 x 101	101 x 88/90 x 101	61 x 88/90 x 101
Liegefläche in cm				

Stoffgruppe B (PG 01)				
Stoffgruppe B1 (PG 02)				
Stoffgruppe B2 (PG 03)				
Stoffgruppe C (PG 04)				
Stoffgruppe D (PG 05)				
Stoffgruppe E (PG 06)				
Stoffgruppe F (PG 07)				
Stoffgruppe I (PG 12)				
Leder Punch				
Leder LL Duca				
Leder Rancho				
Leder LL Nubia, LL Dolcia, LL Evita				
Leder Reno, Rodeo				

### Komfortfunktionen und Zusatzausstattungen gegen Aufpreis:

<b>Rücken echt Stoff, Typ 0012 (RUCKAUS0002)</b>	--	--	--	
<b>Rücken echt Leder, Typ 0012 (RUCKAUS0002)</b>	--	--	--	
<b>Kopfteilverstellung manuell (nur bei Rücken 1), Typ 0093 (RUECOPT0002,FUNK0064)</b>				
<b>Kopfteilverstellung manuell (nur bei Rücken 2), Typ 0093 (RUECOPT0003,FUNK0064)</b>				
<b>Kopfteilverstellung motorisch, Typ 0236 (FUNK0254)</b>	--			--
<b>Federkern, Typ 0310 (SITZKOM0005)</b>				
<b>Holzfuß Kernbuche/Eiche geölt/Eiche bianco, Typ 0193/0194/0239 (FUSSART 0059 / 0060 / 0070)</b>				--

# Tango-LE26





	5	6	7	8
				
<b>Typen:</b>	<b>Element 1-sitzig ohne AL (Sitzraster 61) mit Bettkasten (Schublade)</b>	<b>Element 1-sitzig ohne AL (Sitzraster 61) mit TV Funktion motorisch</b>	<b>Element 1-sitzig ohne AL (Sitzraster 61) mit TV Funktion motorisch Premium</b>	<b>Element 1-sitzig ohne AL (Sitzraster 69)</b>
<b>Typ-Nr. - li.:</b> <b>Typ-Nr. - re.:</b>	<b>1000_61_BK</b>	<b>1000_61_TV.M</b>	<b>1000_61_TV.M.PREM</b>	<b>1000_69</b>
B/H/T in cm VAR.1	61 x 81//83 x 98	61 x 81//83 x 98	61 x 81//83 x 98	69 x 81//83 x 98
B/H/T in cm VAR.2	61 x 81//83 x 98	61 x 81//83 x 98	61 x 81//83 x 98	69 x 81//83 x 98
B/H/T in cm VAR.3	61 x 88/90 x 101	61 x 88/90 x 101	61 x 88/90 x 101	69 x 88/90 x 101
B/H/T in cm VAR.4	61 x 88/90 x 101	61 x 88/90 x 101	61 x 88/90 x 101	69 x 88/90 x 101
Liegefläche in cm				

Stoffgruppe B (PG 01)				
Stoffgruppe B1 (PG 02)				
Stoffgruppe B2 (PG 03)				
Stoffgruppe C (PG 04)				
Stoffgruppe D (PG 05)				
Stoffgruppe E (PG 06)				
Stoffgruppe F (PG 07)				
Stoffgruppe I (PG 12)				
Leder Punch				
Leder LL Duca				
Leder Rancho				
Leder LL Nubia, LL Dolcia, LL Evita				
Leder Reno, Rodeo				

#### Komfortfunktionen und Zusatzausstattungen gegen Aufpreis:

<b>Rücken echt Stoff,</b> <b>Typ 0012 (RUCKAUS0002)</b>				
<b>Rücken echt Leder,</b> <b>Typ 0012 (RUCKAUS0002)</b>				
<b>Kopfteilverstellung manuell (nur bei Rücken 1),</b> <b>Typ 0093 (RUECOPT0002,FUNK0064)</b>				
<b>Kopfteilverstellung manuell (nur bei Rücken 2),</b> <b>Typ 0093 (RUECOPT0003,FUNK0064)</b>				
<b>Kopfteilverstellung motorisch,</b> <b>Typ 0236 (FUNK0254)</b>	—			—
<b>Federkern,</b> <b>Typ 0310 (SITZKOM0005)</b>				




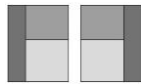
# Tango-LE26

	9	10	11	12
				
<b>Typen:</b>	<b>Element 1-sitzig ohne AL (Sitzraster 69) mit Bettkasten (Schublade)</b>	<b>Element 1-sitzig ohne AL (Sitzraster 69) mit TV Funktion motorisch</b>	<b>Element 1-sitzig ohne AL (Sitzraster 69) mit TV Funktion motorisch Premium</b>	<b>Element 1-sitzig ohne AL (Sitzraster 89)</b>
<b>Typ-Nr. - li.:</b> <b>Typ-Nr. - re.:</b>	<b>1000_69_BK</b>	<b>1000_69_TV.M</b>	<b>1000_69_TV.M.PREM</b>	<b>1000_89</b>
B/H/T in cm VAR.1	69 x 81//83 x 98	69 x 81//83 x 98	69 x 81//83 x 98	89 x 81//83 x 98
B/H/T in cm VAR.2	69 x 81//83 x 98	69 x 81//83 x 98	69 x 81//83 x 98	89 x 81//83 x 98
B/H/T in cm VAR.3	69 x 88/90 x 101	69 x 88/90 x 101	69 x 88/90 x 101	89 x 88/90 x 101
B/H/T in cm VAR.4	69 x 88/90 x 101	69 x 88/90 x 101	69 x 88/90 x 101	89 x 88/90 x 101
Liegefläche in cm				
Stoffgruppe B (PG 01)				
Stoffgruppe B1 (PG 02)				
Stoffgruppe B2 (PG 03)				
Stoffgruppe C (PG 04)				
Stoffgruppe D (PG 05)				
Stoffgruppe E (PG 06)				
Stoffgruppe F (PG 07)				
Stoffgruppe I (PG 12)				
Leder Punch				
Leder LL Duca				
Leder Rancho				
Leder LL Nubia, LL Dolcia, LL Evita				
Leder Reno, Rodeo				

## Komfortfunktionen und Zusatzausstattungen gegen Aufpreis:

<b>Rücken echt Stoff,</b> <b>Typ 0012 (RUCKAUS0002)</b>				
<b>Rücken echt Leder,</b> <b>Typ 0012 (RUCKAUS0002)</b>				
<b>Kopfteilverstellung manuell (nur bei Rücken 1),</b> <b>Typ 0093 (RUECOPT0002,FUNK0064)</b>				
<b>Kopfteilverstellung manuell (nur bei Rücken 2),</b> <b>Typ 0093 (RUECOPT0003,FUNK0064)</b>				
<b>Kopfteilverstellung motorisch,</b> <b>Typ 0236 (FUNK0254)</b>	--			--
<b>Federkern,</b> <b>Typ 0310 (SITZKOM0005)</b>				

# Tango-LE26


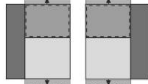
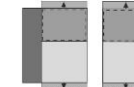

	13	14	15	16
				
<b>Typen:</b>	<b>Element 1-sitzig ohne AL (Sitzraster 89) mit Bettkasten (Schublade)</b>	<b>Element 1-sitzig ohne AL (Sitzraster 89) mit TV Funktion motorisch</b>	<b>Element 1-sitzig ohne AL (Sitzraster 89) mit TV Funktion motorisch Premium</b>	<b>Element 1-sitzig AL links oder rechts (Sitzraster 61)</b>
<b>Typ-Nr. - li.:</b> <b>Typ-Nr. - re.:</b>	<b>1000_89_BK</b>	<b>1000_89_TV.M</b>	<b>1000_89_TV.M.PREM</b>	<b>1100_61 1300_61</b>
B/H/T in cm VAR.1	89 x 81//83 x 98	89 x 81//83 x 98	89 x 81//83 x 98	87 x 81/83 x 98
B/H/T in cm VAR.2	89 x 81//83 x 98	89 x 81//83 x 98	89 x 81//83 x 98	102 x 81/83 x 98
B/H/T in cm VAR.3	89 x 88/90 x 101	89 x 88/90 x 101	89 x 88/90 x 101	87 x 88/90 x 101
B/H/T in cm VAR.4	89 x 88/90 x 101	89 x 88/90 x 101	89 x 88/90 x 101	102 x 88/90 x 101
Liegefläche in cm				

Stoffgruppe B (PG 01)				
Stoffgruppe B1 (PG 02)				
Stoffgruppe B2 (PG 03)				
Stoffgruppe C (PG 04)				
Stoffgruppe D (PG 05)				
Stoffgruppe E (PG 06)				
Stoffgruppe F (PG 07)				
Stoffgruppe I (PG 12)				
Leder Punch				
Leder LL Duca				
Leder Rancho				
Leder LL Nubia, LL Dolcia, LL Evita				
Leder Reno, Rodeo				

#### Komfortfunktionen und Zusatzausstattungen gegen Aufpreis:

<b>Rücken echt Stoff,</b> <b>Typ 0012 (RUCKAUS0002)</b>				
<b>Rücken echt Leder,</b> <b>Typ 0012 (RUCKAUS0002)</b>				
<b>Kopfteilverstellung manuell (nur bei Rücken 1),</b> <b>Typ 0093 (RUECOPT0002,FUNK0064)</b>				
<b>Kopfteilverstellung manuell (nur bei Rücken 2),</b> <b>Typ 0093 (RUECOPT0003,FUNK0064)</b>				
<b>Kopfteilverstellung motorisch,</b> <b>Typ 0236 (FUNK0254)</b>	--			--
<b>Klappbare Armlehne(n),</b> <b>Typ 0024 (FUNK0062)</b>	--	--	--	
<b>Federkern,</b> <b>Typ 0310 (SITZKOM0005)</b>				
<b>Holzfuß Kernbuche/Eiche geölt/Eiche bianco,</b> <b>Typ 0193/0194/0239 (FUSSART 0059 / 0060 / 0070)</b>	--	--	--	


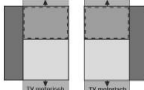


# Tango-LE26

	17	18	19	20
				
<b>Typen:</b>	<b>Element 1-sitzig AL links oder rechts (Sitzraster 61) mit Bettkasten (Schublade)</b>	<b>Element 1-sitzig AL links oder rechts (Sitzraster 61) mit TV Funktion motorisch</b>	<b>Element 1-sitzig AL links oder rechts (Sitzraster 61) mit TV Funktion motorisch Premium</b>	<b>Element 1-sitzig AL links oder rechts (Sitzraster 69)</b>
<b>Typ-Nr. - li.:</b> <b>Typ-Nr. - re.:</b>	<b>1100_61_BK 1300_61_BK</b>	<b>1100_61_TV.M 1300_61_TV.M</b>	<b>1100_61_TV.M.PREM 1300_61_TV.M.PREM</b>	<b>1100_69 1300_69</b>
B/H/T in cm VAR.1	87 x 81/83 x 98	87 x 81/83 x 98	87 x 81/83 x 98	95 x 81/83 x 98
B/H/T in cm VAR.2	102 x 81/83 x 98	102 x 81/83 x 98	102 x 81/83 x 98	110 x 81/83 x 98
B/H/T in cm VAR.3	87 x 88/90 x 101	87 x 88/90 x 101	87 x 88/90 x 101	95 x 88/90 x 101
B/H/T in cm VAR.4	102 x 88/90 x 101	102 x 88/90 x 101	102 x 88/90 x 101	110 x 88/90 x 101
Liegefläche in cm				
Stoffgruppe B (PG 01)				
Stoffgruppe B1 (PG 02)				
Stoffgruppe B2 (PG 03)				
Stoffgruppe C (PG 04)				
Stoffgruppe D (PG 05)				
Stoffgruppe E (PG 06)				
Stoffgruppe F (PG 07)				
Stoffgruppe I (PG 12)				
Leder Punch				
Leder LL Duca				
Leder Rancho				
Leder LL Nubia, LL Dolcia, LL Evita				
Leder Reno, Rodeo				

## Komfortfunktionen und Zusatzausstattungen gegen Aufpreis:

<b>Rücken echt Stoff, Typ 0012 (RUCKAUS0002)</b>				
<b>Rücken echt Leder, Typ 0012 (RUCKAUS0002)</b>				
<b>Kopfteilverstellung manuell (nur bei Rücken 1), Typ 0093 (RUECOPT0002,FUNK0064)</b>				
<b>Kopfteilverstellung manuell (nur bei Rücken 2), Typ 0093 (RUECOPT0003,FUNK0064)</b>				
<b>Kopfteilverstellung motorisch, Typ 0236 (FUNK0254)</b>	--			--
<b>Klappbare Armlehne(n), Typ 0024 (FUNK0062)</b>				
<b>Federkern, Typ 0310 (SITZKOM0005)</b>				
<b>Holzfuß Kernbuche/Eiche geölt/Eiche bianco, Typ 0193/0194/0239 (FUSSART 0059 / 0060 / 0070)</b>				


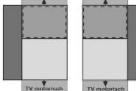
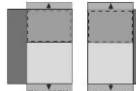

# Tango-LE26

	21	22	23	24
				
Typen:	Element 1-sitzig AL links oder rechts (Sitzraster 69) mit Bettkasten (Schublade)	Element 1-sitzig AL links oder rechts (Sitzraster 69) mit TV Funktion motorisch	Element 1-sitzig AL links oder rechts (Sitzraster 69) mit TV Funktion motorisch Premium	Element 1-sitzig AL links oder rechts (Sitzraster 89)
Typ-Nr. - li.: Typ-Nr. - re.:	1100_69_BK 1300_69_BK	1100_69_TV.M 1300_69_TV.M	1100_69_TV.M.PREM 1300_69_TV.M.PREM	1100_89 1300_89
B/H/T in cm VAR.1	95 x 81/83 x 98	95 x 81/83 x 98	95 x 81/83 x 98	115 x 81/83 x 98
B/H/T in cm VAR.2	110 x 81/83 x 98	110 x 81/83 x 98	110 x 81/83 x 98	130 x 81/83 x 98
B/H/T in cm VAR.3	95 x 88/90 x 101	95 x 88/90 x 101	95 x 88/90 x 101	115 x 88/90 x 101
B/H/T in cm VAR.4	110 x 88/90 x 101	110 x 88/90 x 101	110 x 88/90 x 101	130 x 88/90 x 101
Liegefläche in cm				
Stoffgruppe B (PG 01)				
Stoffgruppe B1 (PG 02)				
Stoffgruppe B2 (PG 03)				
Stoffgruppe C (PG 04)				
Stoffgruppe D (PG 05)				
Stoffgruppe E (PG 06)				
Stoffgruppe F (PG 07)				
Stoffgruppe I (PG 12)				
Leder Punch				
Leder LL Duca				
Leder Rancho				
Leder LL Nubia, LL Dolcia, LL Evita				
Leder Reno, Rodeo				

## Komfortfunktionen und Zusatzausstattungen gegen Aufpreis:

Rücken echt Stoff, Typ 0012 (RUCKAUS0002)				
Rücken echt Leder, Typ 0012 (RUCKAUS0002)				
Kopfteilverstellung manuell (nur bei Rücken 1), Typ 0093 (RUECOPT0002,FUNK0064)				
Kopfteilverstellung manuell (nur bei Rücken 2), Typ 0093 (RUECOPT0003,FUNK0064)				
Kopfteilverstellung motorisch, Typ 0236 (FUNK0254)	--			--
Klappbare Armlehne(n), Typ 0024 (FUNK0062)				
Federkern, Typ 0310 (SITZKOM0005)				
Holzfuß Kernbuche/Eiche geölt/Eiche bianco, Typ 0193/0194/0239 (FUSSART 0059 / 0060 / 0070)				

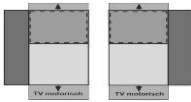


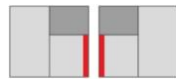
# Tango-LE26

	25	26	27	28
				
Typen:	Element 1-sitzig AL links oder rechts (Sitzraster 89) mit Bettkasten (Schublade)	Element 1-sitzig AL links oder rechts (Sitzraster 89) mit TV Funktion motorisch	Element 1-sitzig AL links oder rechts (Sitzraster 89) mit TV Funktion motorisch Premium	Element 1-sitzig AL links oder rechts (Sitzraster 120)
Typ-Nr. - li.: Typ-Nr. - re.:	1100_89_BK 1300_89_BK	1100_89_TV.M 1300_89_TV.M	1100_89_TV.M.PREM 1300_89_TV.M.PREM	1100_120 1300_120
B/H/T in cm VAR.1	115 x 81/83 x 98	115 x 81/83 x 98	115 x 81/83 x 98	146 x 81/83 x 98
B/H/T in cm VAR.2	130 x 81/83 x 98	130 x 81/83 x 98	130 x 81/83 x 98	161 x 81/83 x 98
B/H/T in cm VAR.3	115 x 88/90 x 101	115 x 88/90 x 101	115 x 88/90 x 101	146 x 88/90 x 101
B/H/T in cm VAR.4	130 x 88/90 x 101	130 x 88/90 x 101	130 x 88/90 x 101	161 x 88/90 x 101
Liegefläche in cm				
Stoffgruppe B (PG 01)				
Stoffgruppe B1 (PG 02)				
Stoffgruppe B2 (PG 03)				
Stoffgruppe C (PG 04)				
Stoffgruppe D (PG 05)				
Stoffgruppe E (PG 06)				
Stoffgruppe F (PG 07)				
Stoffgruppe I (PG 12)				
Leder Punch				
Leder LL Duca				
Leder Rancho				
Leder LL Nubia, LL Dolcia, LL Evita				
Leder Reno, Rodeo				

## Komfortfunktionen und Zusatzausstattungen gegen Aufpreis:

Rücken echt Stoff, Typ 0012 (RUCKAUS0002)				
Rücken echt Leder, Typ 0012 (RUCKAUS0002)				
Kopfteilverstellung manuell (nur bei Rücken 1), Typ 0093 (RUECOPT0002,FUNK0064)				
Kopfteilverstellung manuell (nur bei Rücken 2), Typ 0093 (RUECOPT0003,FUNK0064)				
Kopfteilverstellung motorisch, Typ 0236 (FUNK0254)	--			--
Klappbare Armlehne(n), Typ 0024 (FUNK0062)				
Federkern, Typ 0310 (SITZKOM0005)				
Holzfuß Kernbuche/Eiche geölt/Eiche bianco, Typ 0193/0194/0239 (FUSSART 0059 / 0060 / 0070)				

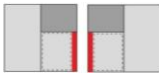



# Tango-LE26

	29	30	31	32
				
Typen:	Element 1-sitzig AL links oder rechts (Sitzraster 120) mit TV Funktion motorisch	Element 1-sitzig mit Aussenhocker links oder rechts (Sitzraster 61)	Element 1-sitzig mit Aussenhocker links oder rechts (Sitzraster 61) mit Bettkasten (Schublade)	Element 1-sitzig mit Aussenhocker links oder rechts (Sitzraster 61) mit STV
Typ-Nr. - li.:	1100_120_TV.M	1041_61	1041_61_BK	1041_61_STV
Typ-Nr. - re.:	1300_120_TV.M	1043_61	1043_61_BK	1043_61_STV
B/H/T in cm VAR.1	146 x 81/83 x 98	120 x 81/83 x 98	120 x 81/83 x 98	120 x 81/83 x 113
B/H/T in cm VAR.2	161 x 81/83 x 98	120 x 81/83 x 98	120 x 81/83 x 98	120 x 81/83 x 113
B/H/T in cm VAR.3	146 x 88/90 x 101	120 x 88/90 x 101	120 x 88/90 x 101	120 x 88/90 x 116
B/H/T in cm VAR.4	161 x 88/90 x 101	120 x 88/90 x 101	120 x 88/90 x 101	120 x 88/90 x 116
Liegefläche in cm				
Stoffgruppe B (PG 01)				
Stoffgruppe B1 (PG 02)				
Stoffgruppe B2 (PG 03)				
Stoffgruppe C (PG 04)				
Stoffgruppe D (PG 05)				
Stoffgruppe E (PG 06)				
Stoffgruppe F (PG 07)				
Stoffgruppe I (PG 12)				
Leder Punch				
Leder LL Duca				
Leder Rancho				
Leder LL Nubia, LL Dolcia, LL Evita				
Leder Reno, Rodeo				

## Komfortfunktionen und Zusatzausstattungen gegen Aufpreis:

Rücken echt Stoff, Typ 0012 (RUCKAUS0002)				
Rücken echt Leder, Typ 0012 (RUCKAUS0002)				
Kopfteilverstellung manuell (nur bei Rücken 1), Typ 0093 (RUECOPT0002,FUNK0064)				
Kopfteilverstellung manuell (nur bei Rücken 2), Typ 0093 (RUECOPT0003,FUNK0064)				
Klappbare Armlehne(n), Typ 0024 (FUNK0062)		--	--	--
Federkern, Typ 0310 (SITZKOM0005)				
Holzfuß Kernbuche/Eiche geölt/Eiche bianco, Typ 0193/0194/0239 (FUSSART 0059 / 0060 / 0070)				

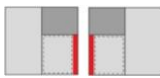



# Tango-LE26

	33	34	35	36
				
<b>Typen:</b>	<b>Element 1-sitzig mit Aussenhocker links oder rechts (Sitzraster 61) mit STV und Bettkasten (Schublade)</b>	<b>Element 1-sitzig mit Aussenhocker links oder rechts (Sitzraster 69)</b>	<b>Element 1-sitzig ohne AL (Sitzraster 69) mit Bettkasten (Schublade)</b>	<b>Element 1-sitzig mit Aussenhocker links oder rechts (Sitzraster 69) mit STV</b>
<b>Typ-Nr. - li.:</b> <b>Typ-Nr. - re.:</b>	<b>1041_61_STV.BK</b> <b>1043_61_STV.BK</b>	<b>1041_69</b> <b>1043_69</b>	<b>1000_69_BK</b>	<b>1041_69_STV</b> <b>1043_69_STV</b>
B/H/T in cm VAR.1	120 x 81/83 x 113	128 x 81/83 x 98	128 x 81/83 x 98	128 x 81/83 x 113
B/H/T in cm VAR.2	120 x 81/83 x 113	128 x 81/83 x 98	128 x 81/83 x 98	128 x 81/83 x 113
B/H/T in cm VAR.3	120 x 88/90 x 116	128 x 88/90 x 101	128 x 88/90 x 101	128 x 88/90 x 116
B/H/T in cm VAR.4	120 x 88/90 x 116	128 x 88/90 x 101	128 x 88/90 x 101	128 x 88/90 x 116
Liegefläche in cm				
Stoffgruppe B (PG 01)				
Stoffgruppe B1 (PG 02)				
Stoffgruppe B2 (PG 03)				
Stoffgruppe C (PG 04)				
Stoffgruppe D (PG 05)				
Stoffgruppe E (PG 06)				
Stoffgruppe F (PG 07)				
Stoffgruppe I (PG 12)				
Leder Punch				
Leder LL Duca				
Leder Rancho				
Leder LL Nubia, LL Dolcia, LL Evita				
Leder Reno, Rodeo				

### Komfortfunktionen und Zusatzausstattungen gegen Aufpreis:

<b>Rücken echt Stoff,</b> <b>Typ 0012 (RUCKAUS0002)</b>				
<b>Rücken echt Leder,</b> <b>Typ 0012 (RUCKAUS0002)</b>				
<b>Kopfteilverstellung manuell (nur bei Rücken 1),</b> <b>Typ 0093 (RUECOPT0002,FUNK0064)</b>				
<b>Kopfteilverstellung manuell (nur bei Rücken 2),</b> <b>Typ 0093 (RUECOPT0003,FUNK0064)</b>				
<b>Federkern,</b> <b>Typ 0310 (SITZKOM0005)</b>				
<b>Holzfuß Kernbuche/Eiche geölt/Eiche bianco,</b> <b>Typ 0193/0194/0239 (FUSSART 0059 / 0060 / 0070)</b>				


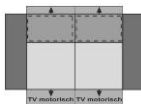
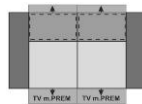

# Tango-LE26

	37	38	39	40
				
<b>Typen:</b>	<b>Element 1-sitzig mit Aussenhocker links oder rechts (Sitzraster 69) mit STV und Bettkasten (Schublade)</b>	<b>Element 1-sitzig mit Aussenhocker links oder rechts (Sitzraster 89)</b>	<b>Element 1-sitzig mit Aussenhocker links oder rechts (Sitzraster 89) mit Bettkasten (Schublade)</b>	<b>Sofa 2-sitzig (Sitzraster 61)</b>
<b>Typ-Nr. - li.:</b> <b>Typ-Nr. - re.:</b>	<b>1041_69_STV.BK</b> <b>1043_69_STV.BK</b>	<b>1041_89</b> <b>1043_89</b>	<b>1041_89_BK</b> <b>1043_89_BK</b>	<b>2200</b>
B/H/T in cm VAR.1	128 x 81/83 x 113	148 x 81/83 x 98	148 x 81/83 x 98	170 x 81/83 x 98
B/H/T in cm VAR.2	128 x 81/83 x 113	148 x 81/83 x 98	148 x 81/83 x 98	202 x 81/83 x 98
B/H/T in cm VAR.3	128 x 88/90 x 116	148 x 88/90 x 101	148 x 88/90 x 101	170 x 88/90 x 101
B/H/T in cm VAR.4	128 x 88/90 x 116	148 x 88/90 x 101	148 x 88/90 x 101	202 x 88/90 x 101
Liegefläche in cm				
Stoffgruppe B (PG 01)				
Stoffgruppe B1 (PG 02)				
Stoffgruppe B2 (PG 03)				
Stoffgruppe C (PG 04)				
Stoffgruppe D (PG 05)				
Stoffgruppe E (PG 06)				
Stoffgruppe F (PG 07)				
Stoffgruppe I (PG 12)				
Leder Punch				
Leder LL Duca				
Leder Rancho				
Leder LL Nubia, LL Dolcia, LL Evita				
Leder Reno, Rodeo				

## Komfortfunktionen und Zusatzausstattungen gegen Aufpreis:

<b>Rücken echt Stoff,</b> <b>Typ 0012 (RUCKAUS0002)</b>				--
<b>Rücken echt Leder,</b> <b>Typ 0012 (RUCKAUS0002)</b>				--
<b>Kopfteilverstellung manuell (nur bei Rücken 1),</b> <b>Typ 0093 (RUECOPT0002,FUNK0064)</b>				
<b>Kopfteilverstellung manuell (nur bei Rücken 2),</b> <b>Typ 0093 (RUECOPT0003,FUNK0064)</b>				
<b>Klappbare Armllehne(n),</b> <b>Typ 0024 (FUNK0062)</b>	--	--	--	
<b>Federkern,</b> <b>Typ 0310 (SITZKOM0005)</b>				
<b>Holzfuß Kernbuche/Eiche geölt/Eiche bianco,</b> <b>Typ 0193/0194/0239 (FUSSART 0059 / 0060 / 0070)</b>				

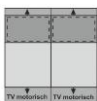
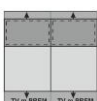


# Tango-LE26

	41	42	43	44
				
<b>Typen:</b>	<b>Sofa 2-sitzig (Sitzraster 61) mit Bettkasten (Schublade)</b>	<b>Sofa 2-sitzig (Sitzraster 61) mit TV Funktion motorisch</b>	<b>Sofa 2-sitzig (Sitzraster 61) mit TV Funktion motorisch Premium</b>	<b>Sofa 2-sitzig ohne AL (Sitzraster 61)</b>
<b>Typ-Nr. - li.:</b> <b>Typ-Nr. - re.:</b>	<b>2200_BK</b>	<b>2200_TV.M</b>	<b>2200_TV.M.PREM</b>	<b>2000</b>
B/H/T in cm VAR.1	170 x 81/83 x 98	170 x 81/83 x 98	170 x 81/83 x 98	118 x 81/83 x 98
B/H/T in cm VAR.2	202 x 81/83 x 98	202 x 81/83 x 98	202 x 81/83 x 98	118 x 81/83 x 98
B/H/T in cm VAR.3	170 x 88/90 x 101	170 x 88/90 x 101	170 x 88/90 x 101	118 x 88/90 x 101
B/H/T in cm VAR.4	202 x 88/90 x 101	202 x 88/90 x 101	202 x 88/90 x 101	118 x 88/90 x 101
Liegefläche in cm				
Stoffgruppe B (PG 01)				
Stoffgruppe B1 (PG 02)				
Stoffgruppe B2 (PG 03)				
Stoffgruppe C (PG 04)				
Stoffgruppe D (PG 05)				
Stoffgruppe E (PG 06)				
Stoffgruppe F (PG 07)				
Stoffgruppe I (PG 12)				
Leder Punch				
Leder LL Duca				
Leder Rancho				
Leder LL Nubia, LL Dolcia, LL Evita				
Leder Reno, Rodeo				

## Komfortfunktionen und Zusatzausstattungen gegen Aufpreis:

<b>Rücken echt Stoff,</b> <b>Typ 0012 (RUCKAUS0002)</b>	--	--	--	
<b>Rücken echt Leder,</b> <b>Typ 0012 (RUCKAUS0002)</b>	--	--	--	
<b>Kopfteilverstellung manuell (nur bei Rücken 1),</b> <b>Typ 0093 (RUECOPT0002,FUNK0064)</b>				
<b>Kopfteilverstellung manuell (nur bei Rücken 2),</b> <b>Typ 0093 (RUECOPT0003,FUNK0064)</b>				
<b>Kopfteilverstellung motorisch,</b> <b>Typ 0236 (FUNK0254)</b>	--			--
<b>Klappbare Armlehne(n),</b> <b>Typ 0024 (FUNK0062)</b>				--
<b>Federkern,</b> <b>Typ 0310 (SITZKOM0005)</b>				
<b>Holzfuß Kernbuche/Eiche geölt/Eiche bianco,</b> <b>Typ 0193/0194/0239 (FUSSART 0059 / 0060 / 0070)</b>				




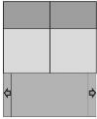
# Tango-LE26

	45	46	47	48
				
<b>Typen:</b>	<b>Sofa 2-sitzig ohne AL (Sitzraster 61) mit TV Funktion motorisch</b>	<b>Sofa 2-sitzig ohne AL (Sitzraster 61) mit TV Funktion motorisch Premium</b>	<b>Sofa 2-sitzig ohne AL (Sitzraster 61) mit Querschläfer Dreil bezogen</b>	<b>Sofa 2-sitzig ohne AL (Sitzraster 61) mit Querschläfer Stoff bezogen</b>
<b>Typ-Nr. - li.:</b> <b>Typ-Nr. - re.:</b>	<b>2000_TV.M</b>	<b>2000_TV.M.PREM</b>	<b>2000_QS.D</b>	<b>2000_QS.S</b>
B/H/T in cm VAR.1	118 x 81/83 x 98	118 x 81/83 x 98	118 x 81/83 x 98	118 x 81/83 x 98
B/H/T in cm VAR.2	118 x 81/83 x 98	118 x 81/83 x 98	118 x 81/83 x 98	118 x 81/83 x 98
B/H/T in cm VAR.3	118 x 88/90 x 101	118 x 88/90 x 101	118 x 88/90 x 101	118 x 88/90 x 101
B/H/T in cm VAR.4	118 x 88/90 x 101	118 x 88/90 x 101	118 x 88/90 x 101	118 x 88/90 x 101
Liegefläche in cm				
Stoffgruppe B (PG 01)				
Stoffgruppe B1 (PG 02)				
Stoffgruppe B2 (PG 03)				
Stoffgruppe C (PG 04)				
Stoffgruppe D (PG 05)				
Stoffgruppe E (PG 06)				
Stoffgruppe F (PG 07)				
Stoffgruppe I (PG 12)				
Leder Punch				-
Leder LL Duca				-
Leder Rancho				-
Leder LL Nubia, LL Dolcia, LL Evita				-
Leder Reno, Rodeo				-

## Komfortfunktionen und Zusatzausstattungen gegen Aufpreis:

<b>Rücken echt Stoff,</b> <b>Typ 0012 (RUCKAUS0002)</b>				
<b>Rücken echt Leder,</b> <b>Typ 0012 (RUCKAUS0002)</b>				--
<b>Kopfteilverstellung manuell (nur bei Rücken 1),</b> <b>Typ 0093 (RUECOPT0002,FUNK0064)</b>				
<b>Kopfteilverstellung manuell (nur bei Rücken 2),</b> <b>Typ 0093 (RUECOPT0003,FUNK0064)</b>				
<b>Kopfteilverstellung motorisch,</b> <b>Typ 0236 (FUNK0254)</b>			--	--
<b>Federkern,</b> <b>Typ 0310 (SITZKOM0005)</b>				


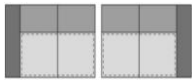
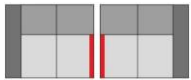
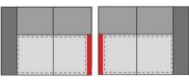
# Tango-LE26

	49	50	51	52
				
<b>Typen:</b>	<b>Sofa 2-sitzig ohne AL (Sitzraster 61) mit Querschläfer Leder bezogen</b>	<b>Sofa 2-sitzig ohne AL (Sitzraster 61) mit Flexiquerschläfer mit Ausgleichstück Drell bezogen</b>	<b>Sofa 2-sitzig ohne AL (Sitzraster 61) mit Flexiquerschläfer mit Ausgleichstück Stoff bezogen</b>	<b>Sofa 2-sitzig ohne AL (Sitzraster 61) mit Flexiquerschläfer mit Ausgleichstück Leder bezogen</b>
<b>Typ-Nr. - li.:</b> <b>Typ-Nr. - re.:</b>	<b>2000_QS.L</b>	<b>2000_FLEXI.AS.D</b>	<b>2000_FLEXI.AS.S</b>	<b>2000_FLEXI.AS.L</b>
B/H/T in cm VAR.1	118 x 81/83 x 98	118 x 81/83 x 98	118 x 81/83 x 98	118 x 81/83 x 98
B/H/T in cm VAR.2	118 x 81/83 x 98	118 x 81/83 x 98	118 x 81/83 x 98	118 x 81/83 x 98
B/H/T in cm VAR.3	118 x 88/90 x 101	118 x 88/90 x 101	118 x 88/90 x 101	118 x 88/90 x 101
B/H/T in cm VAR.4	118 x 88/90 x 101	118 x 88/90 x 101	118 x 88/90 x 101	118 x 88/90 x 101
Liegefläche in cm				
Stoffgruppe B (PG 01)	-		-	
Stoffgruppe B1 (PG 02)	-		-	
Stoffgruppe B2 (PG 03)	-		-	
Stoffgruppe C (PG 04)	-		-	
Stoffgruppe D (PG 05)	-		-	
Stoffgruppe E (PG 06)	-		-	
Stoffgruppe F (PG 07)	-		-	
Stoffgruppe I (PG 12)	-		-	
Leder Punch				-
Leder LL Duca				-
Leder Rancho				-
Leder LL Nubia, LL Dolcia, LL Evita				-
Leder Reno, Rodeo				-

## Komfortfunktionen und Zusatzausstattungen gegen Aufpreis:

<b>Rücken echt Stoff,</b> <b>Typ 0012 (RUCKAUS0002)</b>	--		--	
<b>Rücken echt Leder,</b> <b>Typ 0012 (RUCKAUS0002)</b>				--
<b>Kopfteilverstellung manuell (nur bei Rücken 1),</b> <b>Typ 0093 (RUECOPT0002,FUNK0064)</b>				
<b>Kopfteilverstellung manuell (nur bei Rücken 2),</b> <b>Typ 0093 (RUECOPT0003,FUNK0064)</b>				
<b>Federkern,</b> <b>Typ 0310 (SITZKOM0005)</b>				


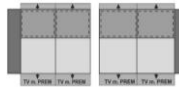


# Tango-LE26

	53	54	55	56
				
<b>Typen:</b>	Sofa 2-sitzig AL links oder rechts (Sitzraster 61)	Sofa 2-sitzig AL links oder rechts (Sitzraster 61) mit Betkasten (Schublade)	Sofa 2-sitzig AL links oder rechts (Sitzraster 61) mit STV	Sofa 2-sitzig AL links oder rechts (Sitzraster 61) mit STV und Betkasten (Schublade)
<b>Typ-Nr. - li.:</b> <b>Typ-Nr. - re.:</b>	2100 2300	2100_BK 2300_BK	2100_STV 2300_STV	2100_STV.BK 2300_STV.BK
B/H/T in cm VAR.1	144 x 81/83 x 98	144 x 81/83 x 98	144 x 81/83 x 113	144 x 81/83 x 113
B/H/T in cm VAR.2	160 x 81/83 x 98	160 x 81/83 x 98	160 x 81/83 x 113	160 x 81/83 x 113
B/H/T in cm VAR.3	144 x 88/90 x 101	144 x 88/90 x 101	144 x 88/90 x 116	144 x 88/90 x 116
B/H/T in cm VAR.4	160 x 88/90 x 101	160 x 88/90 x 101	160 x 88/90 x 116	160 x 88/90 x 116
Liegefläche in cm				
Stoffgruppe B (PG 01)				
Stoffgruppe B1 (PG 02)				
Stoffgruppe B2 (PG 03)				
Stoffgruppe C (PG 04)				
Stoffgruppe D (PG 05)				
Stoffgruppe E (PG 06)				
Stoffgruppe F (PG 07)				
Stoffgruppe I (PG 12)				
Leder Punch				
Leder LL Duca				
Leder Rancho				
Leder LL Nubia, LL Dolcia, LL Evita				
Leder Reno, Rodeo				

## Komfortfunktionen und Zusatzausstattungen gegen Aufpreis:

Rücken echt Stoff, Typ 0012 (RUCKAUS0002)				
Rücken echt Leder, Typ 0012 (RUCKAUS0002)				
Kopfteilverstellung manuell (nur bei Rücken 1), Typ 0093 (RUECOPT0002,FUNK0064)				
Kopfteilverstellung manuell (nur bei Rücken 2), Typ 0093 (RUECOPT0003,FUNK0064)				
Klappbare Armlehne(n), Typ 0024 (FUNK0062)				
Federkern, Typ 0310 (SITZKOM0005)				
Holzfuß Kernbuche/Eiche geölt/Eiche bianco, Typ 0193/0194/0239 (FUSSART 0059 / 0060 / 0070)				

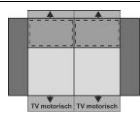
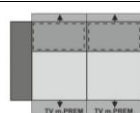
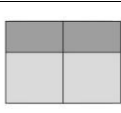
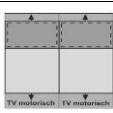
# Tango-LE26

	57	58	59	60
				
<b>Typen:</b>	<b>Sofa 2-sitzig AL links oder rechts (Sitzraster 61) mit TV Funktion motorisch</b>	<b>Sofa 2-sitzig AL links oder rechts (Sitzraster 61) mit TV Funktion motorisch Premium</b>	<b>Sofa 2,5-sitzig (Sitzraster 69)</b>	<b>Sofa 2,5-sitzig (Sitzraster 69) mit Bettkasten (Schublade)</b>
<b>Typ-Nr. - li.:</b> <b>Typ-Nr. - re.:</b>	<b>2100_TV.M</b> <b>2300_TV.M</b>	<b>2100_TV.M.PREM</b> <b>2300_TV.M.PREM</b>	<b>2502</b>	<b>2502_BK</b>
B/H/T in cm VAR.1	144 x 81/83 x 98	144 x 81/83 x 98	186 x 81/83 x 98	186 x 81/83 x 98
B/H/T in cm VAR.2	160 x 81/83 x 98	160 x 81/83 x 98	218 x 81/83 x 98	218 x 81/83 x 98
B/H/T in cm VAR.3	144 x 88/90 x 101	144 x 88/90 x 101	186 x 88/90 x 101	186 x 88/90 x 101
B/H/T in cm VAR.4	160 x 88/90 x 101	160 x 88/90 x 101	218 x 88/90 x 101	218 x 88/90 x 101
Liegefläche in cm				
Stoffgruppe B (PG 01)				
Stoffgruppe B1 (PG 02)				
Stoffgruppe B2 (PG 03)				
Stoffgruppe C (PG 04)				
Stoffgruppe D (PG 05)				
Stoffgruppe E (PG 06)				
Stoffgruppe F (PG 07)				
Stoffgruppe I (PG 12)				
Leder Punch				
Leder LL Duca				
Leder Rancho				
Leder LL Nubia, LL Dolcia, LL Evita				
Leder Reno, Rodeo				

## Komfortfunktionen und Zusatzausstattungen gegen Aufpreis:

<b>Rücken echt Stoff,</b> <b>Typ 0012 (RUCKAUS0002)</b>				
<b>Rücken echt Leder,</b> <b>Typ 0012 (RUCKAUS0002)</b>				
<b>Kopfteilverstellung manuell (nur bei Rücken 1),</b> <b>Typ 0093 (RUECOPT0002,FUNK0064)</b>				
<b>Kopfteilverstellung manuell (nur bei Rücken 2),</b> <b>Typ 0093 (RUECOPT0003,FUNK0064)</b>				
<b>Kopfteilverstellung motorisch,</b> <b>Typ 0236 (FUNK0254)</b>			--	--
<b>Klappbare Armlehne(n),</b> <b>Typ 0024 (FUNK0062)</b>				
<b>Federkern,</b> <b>Typ 0310 (SITZKOM0005)</b>				
<b>Holzfuß Kernbuche/Eiche geölt/Eiche bianco,</b> <b>Typ 0193/0194/0239 (FUSSART 0059 / 0060 / 0070)</b>				

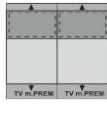

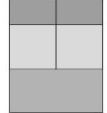
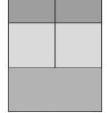
# Tango-LE26

	61	62	63	64
				
Typen:	Sofa 2,5-sitzig (Sitzraster 69) mit TV Funktion motorisch	Sofa 2,5-sitzig (Sitzraster 69) mit TV Funktion motorisch Premium	Sofa 2,5-sitzig ohne AL (Sitzraster 69)	Sofa 2,5-sitzig ohne AL (Sitzraster 69) mit TV Funktion motorisch
Typ-Nr. - li.: Typ-Nr. - re.:	2502_TV.M	2502_TV.M.PREM	2500	2500_TV.M
B/H/T in cm VAR.1	186 x 81/83 x 98	186 x 81/83 x 98	134 x 81/83 x 98	134 x 81/83 x 98
B/H/T in cm VAR.2	218 x 81/83 x 98	218 x 81/83 x 98	134 x 81/83 x 98	134 x 81/83 x 98
B/H/T in cm VAR.3	186 x 88/90 x 101	186 x 88/90 x 101	134 x 88/90 x 101	134 x 88/90 x 101
B/H/T in cm VAR.4	218 x 88/90 x 101	218 x 88/90 x 101	134 x 88/90 x 101	134 x 88/90 x 101
Liegefläche in cm				
Stoffgruppe B (PG 01)				
Stoffgruppe B1 (PG 02)				
Stoffgruppe B2 (PG 03)				
Stoffgruppe C (PG 04)				
Stoffgruppe D (PG 05)				
Stoffgruppe E (PG 06)				
Stoffgruppe F (PG 07)				
Stoffgruppe I (PG 12)				
Leder Punch				
Leder LL Duca				
Leder Rancho				
Leder LL Nubia, LL Dolcia, LL Evita				
Leder Reno, Rodeo				

## Komfortfunktionen und Zusatzausstattungen gegen Aufpreis:

Rücken echt Stoff, Typ 0012 (RUCKAUS0002)				
Rücken echt Leder, Typ 0012 (RUCKAUS0002)				
Kopfteilverstellung manuell (nur bei Rücken 1), Typ 0093 (RUECOPT0002,FUNK0064)				
Kopfteilverstellung manuell (nur bei Rücken 2), Typ 0093 (RUECOPT0003,FUNK0064)				
Kopfteilverstellung motorisch, Typ 0236 (FUNK0254)			--	
Klappbare Armlehne(n), Typ 0024 (FUNK0062)			--	--
Federkern, Typ 0310 (SITZKOM0005)				
Holzfuß Kernbuche/Eiche geölt/Eiche bianco, Typ 0193/0194/0239 (FUSSART 0059 / 0060 / 0070)			--	--

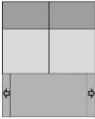

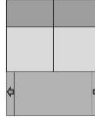

# Tango-LE26

	65	66	67	68
				
<b>Typen:</b>	<b>Sofa 2,5-sitzig ohne AL (Sitzraster 69) mit TV Funktion motorisch Premium</b>	<b>Sofa 2,5-sitzig ohne AL (Sitzraster 69) mit Querschläfer Drell bezogen</b>	<b>Sofa 2,5-sitzig ohne AL (Sitzraster 69) mit Querschläfer Stoff bezogen</b>	<b>Sofa 2,5-sitzig ohne AL (Sitzraster 69) mit Querschläfer Leder bezogen</b>
<b>Typ-Nr. - li.: Typ-Nr. - re.:</b>	<b>2500_TV.M.PREM</b>	<b>2500_QS.D</b>	<b>2500_QS.S</b>	<b>2500_QS.L</b>
B/H/T in cm VAR.1	134 x 81/83 x 98	134 x 81/83 x 98	134 x 81/83 x 98	134 x 81/83 x 98
B/H/T in cm VAR.2	134 x 81/83 x 98	134 x 81/83 x 98	134 x 81/83 x 98	134 x 81/83 x 98
B/H/T in cm VAR.3	134 x 88/90 x 101	134 x 88/90 x 101	134 x 88/90 x 101	134 x 88/90 x 101
B/H/T in cm VAR.4	134 x 88/90 x 101	134 x 88/90 x 101	134 x 88/90 x 101	134 x 88/90 x 101
Liegefläche in cm		129 x 111	129 x 111	129 x 111
Stoffgruppe B (PG 01)				-
Stoffgruppe B1 (PG 02)				-
Stoffgruppe B2 (PG 03)				-
Stoffgruppe C (PG 04)				-
Stoffgruppe D (PG 05)				-
Stoffgruppe E (PG 06)				-
Stoffgruppe F (PG 07)				-
Stoffgruppe I (PG 12)				-
Leder Punch			-	
Leder LL Duca			-	
Leder Rancho			-	
Leder LL Nubia, LL Dolcia, LL Evita			-	
Leder Reno, Rodeo			-	

## Komfortfunktionen und Zusatzausstattungen gegen Aufpreis:

<b>Rücken echt Stoff, Typ 0012 (RUCKAUS0002)</b>				--
<b>Rücken echt Leder, Typ 0012 (RUCKAUS0002)</b>			--	
<b>Kopfteilverstellung manuell (nur bei Rücken 1), Typ 0093 (RUECOPT0002,FUNK0064)</b>				
<b>Kopfteilverstellung manuell (nur bei Rücken 2), Typ 0093 (RUECOPT0003,FUNK0064)</b>				
<b>Kopfteilverstellung motorisch, Typ 0236 (FUNK0254)</b>		--	--	--
<b>Federkern, Typ 0310 (SITZKOM0005)</b>				

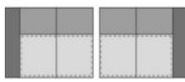
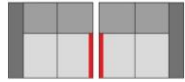
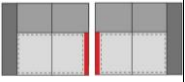

# Tango-LE26

	69	70	71	72
				
<b>Typen:</b>	<b>Sofa 2,5-sitzig ohne AL (Sitzraster 69) mit Flexiquerschläfer mit Ausgleichstück Drell bezogen</b>	<b>Sofa 2,5-sitzig ohne AL (Sitzraster 69) mit Flexiquerschläfer mit Ausgleichstück Stoff bezogen</b>	<b>Sofa 2,5-sitzig ohne AL (Sitzraster 69) mit Flexiquerschläfer mit Ausgleichstück Leder bezogen</b>	<b>Sofa 2,5-sitzig AL links oder rechts (Sitzraster 69)</b>
<b>Typ-Nr. - li.: Typ-Nr. - re.:</b>	<b>2500_FLEXI.AS.D</b>	<b>2500_FLEXI.AS.S</b>	<b>2500_FLEXI.AS.L</b>	<b>2501 2503</b>
B/H/T in cm VAR.1	134 x 81/83 x 98	134 x 81/83 x 98	134 x 81/83 x 98	160 x 81/83 x 98
B/H/T in cm VAR.2	134 x 81/83 x 98	134 x 81/83 x 98	134 x 81/83 x 98	176 x 81/83 x 98
B/H/T in cm VAR.3	134 x 88/90 x 101	134 x 88/90 x 101	134 x 88/90 x 101	160 x 88/90 x 101
B/H/T in cm VAR.4	134 x 88/90 x 101	134 x 88/90 x 101	134 x 88/90 x 101	176 x 88/90 x 101
Liegefläche in cm	145 x 111	145 x 111	145 x 111	
Stoffgruppe B (PG 01)			-	
Stoffgruppe B1 (PG 02)			-	
Stoffgruppe B2 (PG 03)			-	
Stoffgruppe C (PG 04)			-	
Stoffgruppe D (PG 05)			-	
Stoffgruppe E (PG 06)			-	
Stoffgruppe F (PG 07)			-	
Stoffgruppe I (PG 12)			-	
Leder Punch		-		
Leder LL Duca		-		
Leder Rancho		-		
Leder LL Nubia, LL Dolcia, LL Evita		-		
Leder Reno, Rodeo		-		

## Komfortfunktionen und Zusatzausstattungen gegen Aufpreis:

<b>Rücken echt Stoff, Typ 0012 (RUCKAUS0002)</b>			--	
<b>Rücken echt Leder, Typ 0012 (RUCKAUS0002)</b>		--		
<b>Kopfteilverstellung manuell (nur bei Rücken 1), Typ 0093 (RUECOPT0002,FUNK0064)</b>				
<b>Kopfteilverstellung manuell (nur bei Rücken 2), Typ 0093 (RUECOPT0003,FUNK0064)</b>				
<b>Klappbare Armllehne(n), Typ 0024 (FUNK0062)</b>	--	--	--	
<b>Federkern, Typ 0310 (SITZKOM0005)</b>				
<b>Holzfuß Kernbuche/Eiche geölt/Eiche bianco, Typ 0193/0194/0239 (FUSSART 0059 / 0060 / 0070)</b>	--	--	--	

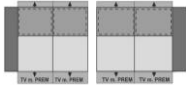



# Tango-LE26

	73	74	75	76
				
Typen:	Sofa 2,5-sitzig AL links oder rechts (Sitzraster 69) mit Betkasten (Schublade)	Sofa 2,5-sitzig AL links oder rechts (Sitzraster 69) mit STV	Sofa 2,5-sitzig AL links oder rechts (Sitzraster 69) mit STV und Betkasten (Schublade)	Sofa 2,5-sitzig AL links oder rechts (Sitzraster 69) mit TV Funktion motorisch
Typ-Nr. - li.: Typ-Nr. - re.:	2501_BK 2503_BK	2501_STV 2503_STV	2501_STV.BK 2503_STV.BK	2501_TV.M 2503_TV.M
B/H/T in cm VAR.1	160 x 81/83 x 98	160 x 81/83 x 113	160 x 81/83 x 113	160 x 81/83 x 98
B/H/T in cm VAR.2	176 x 81/83 x 98	176 x 81/83 x 113	176 x 81/83 x 113	176 x 81/83 x 98
B/H/T in cm VAR.3	160 x 88/90 x 101	160 x 88/90 x 116	160 x 88/90 x 116	160 x 88/90 x 101
B/H/T in cm VAR.4	176 x 88/90 x 101	176 x 88/90 x 116	176 x 88/90 x 116	176 x 88/90 x 101
Liegefläche in cm				
Stoffgruppe B (PG 01)				
Stoffgruppe B1 (PG 02)				
Stoffgruppe B2 (PG 03)				
Stoffgruppe C (PG 04)				
Stoffgruppe D (PG 05)				
Stoffgruppe E (PG 06)				
Stoffgruppe F (PG 07)				
Stoffgruppe I (PG 12)				
Leder Punch				
Leder LL Duca				
Leder Rancho				
Leder LL Nubia, LL Dolcia, LL Evita				
Leder Reno, Rodeo				

## Komfortfunktionen und Zusatzausstattungen gegen Aufpreis:

Federkern, Typ 0310 (SITZKOM0005)				
Rücken echt Leder, Typ 0012 (RUCKAUS0002)				
Kopfteilverstellung manuell (nur bei Rücken 1), Typ 0093 (RUECOPT0002,FUNK0064)				
Kopfteilverstellung manuell (nur bei Rücken 2), Typ 0093 (RUECOPT0003,FUNK0064)				
Kopfteilverstellung motorisch, Typ 0236 (FUNK0254)	--	--	--	
Klappbare Armlehne(n), Typ 0024 (FUNK0062)				
Federkern, Typ 0310 (SITZKOM0005)				
Holzfuß Kernbuche/Eiche geölt/Eiche bianco, Typ 0193/0194/0239 (FUSSART 0059 / 0060 / 0070)				

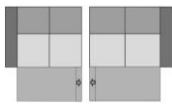
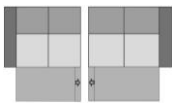
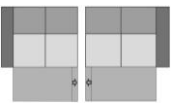
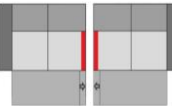
# Tango-LE26

	77	78	79	80
				
Typen:	Sofa 2,5-sitzig AL links oder rechts (Sitzraster 69) mit TV Funktion motorisch Premium	Sofa 2,5-sitzig AL links oder rechts (Sitzraster 69) mit Querschläfer Drell bezogen	Sofa 2,5-sitzig AL links oder rechts (Sitzraster 69) mit Querschläfer Stoff bezogen	Sofa 2,5-sitzig AL links oder rechts (Sitzraster 69) mit Querschläfer Leder bezogen
Typ-Nr. - li.: Typ-Nr. - re.:	2501_TV.M.PREM 2503_TV.M.PREM	2501_QS.D 2503_QS.D	2501_QS.S 2503_QS.S	2501_QS.L 2503_QS.L
B/H/T in cm VAR.1	160 x 81/83 x 98	160 x 81/83 x 98	160 x 81/83 x 98	160 x 81/83 x 98
B/H/T in cm VAR.2	176 x 81/83 x 98	176 x 81/83 x 98	176 x 81/83 x 98	176 x 81/83 x 98
B/H/T in cm VAR.3	160 x 88/90 x 101	160 x 88/90 x 101	160 x 88/90 x 101	160 x 88/90 x 101
B/H/T in cm VAR.4	176 x 88/90 x 101	176 x 88/90 x 101	176 x 88/90 x 101	176 x 88/90 x 101
Liegefläche in cm		129 x 111	129 x 111	129 x 111
Stoffgruppe B (PG 01)				-
Stoffgruppe B1 (PG 02)				-
Stoffgruppe B2 (PG 03)				-
Stoffgruppe C (PG 04)				-
Stoffgruppe D (PG 05)				-
Stoffgruppe E (PG 06)				-
Stoffgruppe F (PG 07)				-
Stoffgruppe I (PG 12)				-
Leder Punch			-	
Leder LL Duca			-	
Leder Rancho			-	
Leder LL Nubia, LL Dolcia, LL Evita			-	
Leder Reno, Rodeo			-	

## Komfortfunktionen und Zusatzausstattungen gegen Aufpreis:

Rücken echt Stoff, Typ 0012 (RUCKAUS0002)				--
Rücken echt Leder, Typ 0012 (RUCKAUS0002)			--	
Kopfteilverstellung manuell (nur bei Rücken 1), Typ 0093 (RUECOPT0002,FUNK0064)				
Kopfteilverstellung manuell (nur bei Rücken 2), Typ 0093 (RUECOPT0003,FUNK0064)				
Kopfteilverstellung motorisch, Typ 0236 (FUNK0254)		--	--	--
Klappbare Armlehne(n), Typ 0024 (FUNK0062)				
Federkern, Typ 0310 (SITZKOM0005)				
Holzfuß Kernbuche/Eiche geölt/Eiche bianco, Typ 0193/0194/0239 (FUSSART 0059 / 0060 / 0070)				

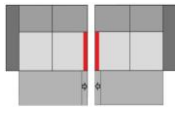
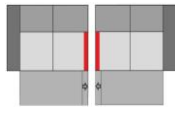

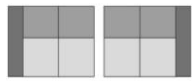
# Tango-LE26

	81	82	83	84
				
<b>Typen:</b>	<b>Sofa 2,5-sitzig AL links oder rechts (Sitzraster 69) mit Flexiquerschläfer mit Ausgleichstück Drell bezogen</b>	<b>Sofa 2,5-sitzig AL links oder rechts (Sitzraster 69) mit Flexiquerschläfer mit Ausgleichstück Stoff bezogen</b>	<b>Sofa 2,5-sitzig AL links oder rechts (Sitzraster 69) mit Flexiquerschläfer mit Ausgleichstück Leder bezogen</b>	<b>Sofa 2,5-sitzig AL links oder rechts (Sitzraster 69) mit STV und Flexiquerschläfer mit Ausgleichstück Drell bezogen</b>
Typ-Nr. - li.: Typ-Nr. - re.:	2501_FLEXI.AS.D 2503_FLEXI.AS.D	2501_FLEXI.AS.S 2503_FLEXI.AS.S	2501_FLEXI.AS.L 2503_FLEXI.AS.L	2501_STV.FLEXI.AS.D 2503_STV.FLEXI.AS.D
B/H/T in cm VAR.1	160 x 81/83 x 98	160 x 81/83 x 98	160 x 81/83 x 98	160 x 81/83 x 113
B/H/T in cm VAR.2	176 x 81/83 x 98	176 x 81/83 x 98	176 x 81/83 x 98	176 x 81/83 x 113
B/H/T in cm VAR.3	160 x 88/90 x 101	160 x 88/90 x 101	160 x 88/90 x 101	160 x 88/90 x 116
B/H/T in cm VAR.4	176 x 88/90 x 101	176 x 88/90 x 101	176 x 88/90 x 101	176 x 88/90 x 116
Liegefläche in cm	145 x 111	145 x 111	145 x 111	145 x 111
Stoffgruppe B (PG 01)			-	
Stoffgruppe B1 (PG 02)			-	
Stoffgruppe B2 (PG 03)			-	
Stoffgruppe C (PG 04)			-	
Stoffgruppe D (PG 05)			-	
Stoffgruppe E (PG 06)			-	
Stoffgruppe F (PG 07)			-	
Stoffgruppe I (PG 12)			-	
Leder Punch		-		
Leder LL Duca		-		
Leder Rancho		-		
Leder LL Nubia, LL Dolcia, LL Evita		-		
Leder Reno, Rodeo		-		

## Komfortfunktionen und Zusatzausstattungen gegen Aufpreis:

Rücken echt Stoff, Typ 0012 (RUCKAUS0002)			--	
Rücken echt Leder, Typ 0012 (RUCKAUS0002)		--		
Kopfteilverstellung manuell (nur bei Rücken 1), Typ 0093 (RUECOPT0002,FUNK0064)				
Kopfteilverstellung manuell (nur bei Rücken 2), Typ 0093 (RUECOPT0003,FUNK0064)				
Klappbare Armllehne(n), Typ 0024 (FUNK0062)				
Federkern, Typ 0310 (SITZKOM0005)				
Holzfuß Kernbuche/Eiche geölt/Eiche bianco, Typ 0193/0194/0239 (FUSSART 0059 / 0060 / 0070)				

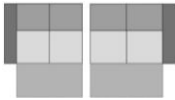



# Tango-LE26

	85	86	87	88
				
<b>Typen:</b>	Sofa 2,5-sitzig AL links oder rechts (Sitzraster 69) mit STV und Flexiquerschläfer mit Ausgeichstück Stoff bezogen	Sofa 2,5-sitzig AL links oder rechts (Sitzraster 69) mit STV und Flexiquerschläfer mit Ausgeichstück Leder bezogen	Sofa 3-sitzig (Sitzraster 89)	Sofa 3-sitzig AL links oder rechts (Sitzraster 89) mit (mit 2er Sitz/Rückenteilung)
Typ-Nr. - li.: Typ-Nr. - re.:	2501_STV.FLEXI.AS.S 2503_STV.FLEXI.AS.S	2501_STV.FLEXI.AS.L 2503_STV.FLEXI.AS.L	3200	3100 3300
B/H/T in cm VAR.1	160 x 81/83 x 113	160 x 81/83 x 113	227 x 81/83 x 98	201 x 81/83 x 98
B/H/T in cm VAR.2	176 x 81/83 x 113	176 x 81/83 x 113	259 x 81/83 x 98	217 x 81/83 x 98
B/H/T in cm VAR.3	160 x 88/90 x 116	160 x 88/90 x 116	227 x 88/89 x 101	201 x 88/89 x 101
B/H/T in cm VAR.4	176 x 88/90 x 116	176 x 88/90 x 116	259 x 88/90 x 101	217 x 88/90 x 101
Liegefläche in cm	145 x 111	145 x 111		
Stoffgruppe B (PG 01)		-		
Stoffgruppe B1 (PG 02)		-		
Stoffgruppe B2 (PG 03)		-		
Stoffgruppe C (PG 04)		-		
Stoffgruppe D (PG 05)		-		
Stoffgruppe E (PG 06)		-		
Stoffgruppe F (PG 07)		-		
Stoffgruppe I (PG 12)		-		
Leder Punch	-			
Leder LL Duca	-			
Leder Rancho	-			
Leder LL Nubia, LL Dolcia, LL Evita	-			
Leder Reno, Rodeo	-			

## Komfortfunktionen und Zusatzausstattungen gegen Aufpreis:

Rücken echt Stoff, Typ 0012 (RUCKAUS0002)		--		
Rücken echt Leder, Typ 0012 (RUCKAUS0002)	--			
Kopfteilverstellung manuell (nur bei Rücken 1), Typ 0093 (RUECOPT0002,FUNK0064)				
Kopfteilverstellung manuell (nur bei Rücken 2), Typ 0093 (RUECOPT0003,FUNK0064)				
Klappbare Armlehne(n), Typ 0024 (FUNK0062)				
Federkern, Typ 0310 (SITZKOM0005)				
Holzfuß Kernbuche/Eiche geölt/Eiche bianco, Typ 0193/0194/0239 (FUSSART 0059 / 0060 / 0070)				

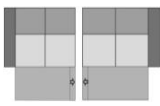
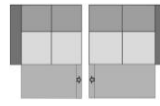

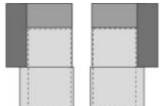
# Tango-LE26

	89	90	91	92
				
Typen:	Sofa 3-sitzig AL links oder rechts (mit 2er Sitz/ Rückenteilung) (Sitzraster 89) mit Querschläfer Drell bezogen	Sofa 3-sitzig AL links oder rechts (mit 2er Sitz/ Rückenteilung) (Sitzraster 89) mit Querschläfer Stoff bezogen	Sofa 3-sitzig AL links oder rechts (mit 2er Sitz/ Rückenteilung) (Sitzraster 89) mit Querschläfer Leder bezogen	Sofa 3-sitzig AL links oder rechts (mit 2er Sitz/ Rückenteilung) (Sitzraster 89) mit Flexiquerschläfer mit Ausgleichstück Drell bezogen
Typ-Nr. - li.: Typ-Nr. - re.:	3100_QS.D 3300_QS.D	3100_QS.S 3300_QS.S	3100_QS.L 3300_QS.L	3100_FLEXI.AS.D 3300_FLEXI.AS.D
B/H/T in cm VAR.1	201 x 81/83 x 98	201 x 81/83 x 98	201 x 81/83 x 98	201 x 81/83 x 98
B/H/T in cm VAR.2	217 x 81/83 x 98	217 x 81/83 x 98	217 x 81/83 x 98	217 x 81/83 x 98
B/H/T in cm VAR.3	201 x 88/89 x 101	201 x 88/89 x 101	201 x 88/89 x 101	201 x 88/89 x 101
B/H/T in cm VAR.4	217 x 88/90 x 101	217 x 88/90 x 101	217 x 88/90 x 101	217 x 88/90 x 101
Liegefläche in cm	170 x 111	170 x 111	170 x 111	186 x 111
Stoffgruppe B (PG 01)			-	
Stoffgruppe B1 (PG 02)			-	
Stoffgruppe B2 (PG 03)			-	
Stoffgruppe C (PG 04)			-	
Stoffgruppe D (PG 05)			-	
Stoffgruppe E (PG 06)			-	
Stoffgruppe F (PG 07)			-	
Stoffgruppe I (PG 12)			-	
Leder Punch		-		
Leder LL Duca		-		
Leder Rancho		-		
Leder LL Nubia, LL Dolcia, LL Evita		-		
Leder Reno, Rodeo		-		

## Komfortfunktionen und Zusatzausstattungen gegen Aufpreis:

Rücken echt Stoff, Typ 0012 (RUCKAUS0002)			--	
Rücken echt Leder, Typ 0012 (RUCKAUS0002)		--		
Kopfteilverstellung manuell (nur bei Rücken 1), Typ 0093 (RUECOPT0002,FUNK0064)				
Kopfteilverstellung manuell (nur bei Rücken 2), Typ 0093 (RUECOPT0003,FUNK0064)				
Klappbare Armlehne(n), Typ 0024 (FUNK0062)				
Federkern, Typ 0310 (SITZKOM0005)				
Holzfuß Kernbuche/Eiche geölt/Eiche bianco, Typ 0193/0194/0239 (FUSSART 0059 / 0060 / 0070)				

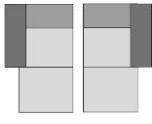
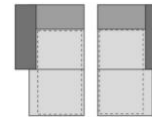
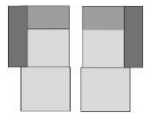
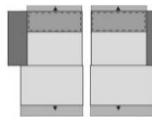
# Tango-LE26

	93	94	95	96
				
<b>Typen:</b>	<b>Sofa 3-sitzig AL links oder rechts (mit 2er Sitz/ Rückenteilung) (Sitzraster 89) mit Flexiquerschläfer mit Ausgleichstück Stoff bezogen</b>	<b>Sofa 3-sitzig AL links oder rechts (mit 2er Sitz/ Rückenteilung) (Sitzraster 89) mit Flexiquerschläfer mit Ausgleichstück Leder bezogen</b>	<b>Longchair_QS AL links oder rechts</b>	<b>Longchair_QS AL links oder rechts mit Bettkasten</b>
Typ-Nr. - li.: Typ-Nr. - re.:	3100_FLEXI.AS.S 3300_FLEXI.AS.S	3100_FLEXI.AS.L 3300_FLEXI.AS.L	8141_QS 8142_QS	8141_QS_BK 8142_QS_BK
B/H/T in cm VAR.1	201 x 81/83 x 98	201 x 81/83 x 98	99 x 81/83 x 168	99 x 81/83 x 168
B/H/T in cm VAR.2	217 x 81/83 x 98	217 x 81/83 x 98	115 x 81/83 x 168	115 x 81/83 x 168
B/H/T in cm VAR.3	201 x 88/89 x 101	201 x 88/89 x 101	99 x 88/90 x 171	99 x 88/90 x 171
B/H/T in cm VAR.4	217 x 88/90 x 101	217 x 88/90 x 101	115 x 88/90 x 171	115 x 88/90 x 171
Liegefläche in cm	186 x 111	186 x 111		
Stoffgruppe B (PG 01)		-		
Stoffgruppe B1 (PG 02)		-		
Stoffgruppe B2 (PG 03)		-		
Stoffgruppe C (PG 04)		-		
Stoffgruppe D (PG 05)		-		
Stoffgruppe E (PG 06)		-		
Stoffgruppe F (PG 07)		-		
Stoffgruppe I (PG 12)		-		
Leder Punch	-			
Leder LL Duca	-			
Leder Rancho	-			
Leder LL Nubia, LL Dolcia, LL Evita	-			
Leder Reno, Rodeo	-			

## Komfortfunktionen und Zusatzausstattungen gegen Aufpreis:

Rücken echt Stoff, Typ 0012 (RUCKAUS0002)		--		
Rücken echt Leder, Typ 0012 (RUCKAUS0002)	--			
Kopfteilverstellung manuell (nur bei Rücken 1), Typ 0093 (RUECOPT0002,FUNK0064)				
Kopfteilverstellung manuell (nur bei Rücken 2), Typ 0093 (RUECOPT0003,FUNK0064)				
Klappbare Armllehne(n), Typ 0024 (FUNK0062)				
Federkern, Typ 0310 (SITZKOM0005)				
Holzfuß Kernbuche/Eiche geölt/Eiche bianco, Typ 0193/0194/0239 (FUSSART 0059 / 0060 / 0070)				

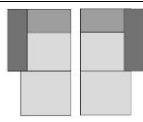
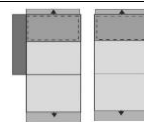
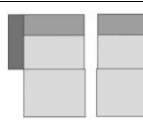

# Tango-LE26

	97	98	99	100
				
<b>Typen:</b>	Longchair_TV AL links oder rechts	Longchair_TV AL links oder rechts mit Bettkasten	Longchair "L"_QS AL links oder rechts	Longchair "L"_QS AL links oder rechts mit Liege-Relaxfunktion motorisch
Typ-Nr. - li.: Typ-Nr. - re.:	8141_TV 8142_TV	8141_TV_BK 8142_TV_BK	8171_QS 8172_QS	8171_QS_L.RELAX.M 8172_QS_L.RELAX.M
B/H/T in cm VAR.1	99 x 81/83 x 168	99 x 81/83 x 168	115 x 81/83 x 168	115 x 81/83 x 168
B/H/T in cm VAR.2	115 x 81/83 x 168	115 x 81/83 x 168	131 x 81/83 x 168	131 x 81/83 x 168
B/H/T in cm VAR.3	99 x 88/90 x 171	99 x 88/90 x 171	115 x 88/90 x 171	115 x 88/90 x 171
B/H/T in cm VAR.4	115 x 88/90 x 171	115 x 88/90 x 171	131 x 88/90 x 171	131 x 88/90 x 171
Liegefläche in cm				
Stoffgruppe B (PG 01)				
Stoffgruppe B1 (PG 02)				
Stoffgruppe B2 (PG 03)				
Stoffgruppe C (PG 04)				
Stoffgruppe D (PG 05)				
Stoffgruppe E (PG 06)				
Stoffgruppe F (PG 07)				
Stoffgruppe I (PG 12)				
Leder Punch				
Leder LL Duca				
Leder Rancho				
Leder LL Nubia, LL Dolcia, LL Evita				
Leder Reno, Rodeo				

## Komfortfunktionen und Zusatzausstattungen gegen Aufpreis:

Rücken echt Stoff, Typ 0012 (RUCKAUS0002)				
Rücken echt Leder, Typ 0012 (RUCKAUS0002)				
Kopfteilverstellung manuell (nur bei Rücken 1), Typ 0093 (RUECOPT0002,FUNK0064)				
Kopfteilverstellung manuell (nur bei Rücken 2), Typ 0093 (RUECOPT0003,FUNK0064)				
Klappbare Armlehne(n), Typ 0024 (FUNK0062)				
Federkern, Typ 0310 (SITZKOM0005)				
Holzfuß Kernbuche/Eiche geölt/Eiche bianco, Typ 0193/0194/0239 (FUSSART 0059 / 0060 / 0070)				


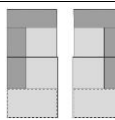

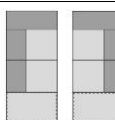
# Tango-LE26

	101	102	103	104
				
<b>Typen:</b>	Longchair "L"_TV AL links oder rechts	Longchair "L"_TV AL links oder rechts mit Liege-Relaxfunktion motorisch	Longchair "XL"_QS AL links oder rechts	Longchair "XL"_TV AL links oder rechts
Typ-Nr. - li.: Typ-Nr. - re.:	8171_TV 8172_TV	8171_TV_L.RELAX.M 8172_TV_L.RELAX.M	8241_QS 8242_QS	8241_TV 8242_TV
B/H/T in cm VAR.1	115 x 81/83 x 168	115 x 81/83 x 168	139 x 81/83 x 184	139 x 81/83 x 184
B/H/T in cm VAR.2	131 x 81/83 x 168	131 x 81/83 x 168	155 x 81/83 x 184	155 x 81/83 x 184
B/H/T in cm VAR.3	115 x 88/90 x 171	115 x 88/90 x 171	139 x 88/90 x 187	139 x 88/90 x 187
B/H/T in cm VAR.4	131 x 88/90 x 171	131 x 88/90 x 171	155 x 88/90 x 187	155 x 88/90 x 187
Liegefläche in cm				
Stoffgruppe B (PG 01)				
Stoffgruppe B1 (PG 02)				
Stoffgruppe B2 (PG 03)				
Stoffgruppe C (PG 04)				
Stoffgruppe D (PG 05)				
Stoffgruppe E (PG 06)				
Stoffgruppe F (PG 07)				
Stoffgruppe I (PG 12)				
Leder Punch				
Leder LL Duca				
Leder Rancho				
Leder LL Nubia, LL Dolcia, LL Evita				
Leder Reno, Rodeo				

## Komfortfunktionen und Zusatzausstattungen gegen Aufpreis:

Rücken echt Stoff, Typ 0012 (RUCKAUS0002)				
Rücken echt Leder, Typ 0012 (RUCKAUS0002)				
Kopfteilverstellung manuell (nur bei Rücken 1), Typ 0093 (RUECOPT0002,FUNK0064)				
Kopfteilverstellung manuell (nur bei Rücken 2), Typ 0093 (RUECOPT0003,FUNK0064)				
Klappbare Armllehne(n), Typ 0024 (FUNK0062)				
Federkern, Typ 0310 (SITZKOM0005)				
Holzfuß Kernbuche/Eiche geölt/Eiche bianco, Typ 0193/0194/0239 (FUSSART 0059 / 0060 / 0070)				


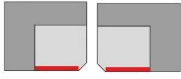


# Tango-LE26

	105	106	107	108
				
<b>Typen:</b>	<b>Ottomane_QS links oder rechts</b>	<b>Ottomane_QS links oder rechts mit Bettkasten (Schublade)</b>	<b>Ottomane_TV links oder rechts</b>	<b>Ottomane_TV links oder rechtsTV mit Bettkasten (Schublade)</b>
<b>Typ-Nr. - li.:</b> <b>Typ-Nr. - re.:</b>	<b>8100_QS 8300_QS</b>	<b>8100_QS_BK 8300_QS_BK</b>	<b>8100_TV 8300_TV</b>	<b>8100_TV_BK 8300_TV_BK</b>
B/H/T in cm VAR.1	98 x 81/83 x 223	98 x 81/83 x 223	98 x 81/83 x 223	98 x 81/83 x 223
B/H/T in cm VAR.2	98 x 81/83 x 223	98 x 81/83 x 223	98 x 81/83 x 223	98 x 81/83 x 223
B/H/T in cm VAR.3	101 x 88/90 x 226	101 x 88/90 x 226	101 x 88/90 x 226	101 x 88/90 x 226
B/H/T in cm VAR.4	101 x 88/90 x 226	101 x 88/90 x 226	101 x 88/90 x 226	101 x 88/90 x 226
Liegefläche in cm				
Stoffgruppe B (PG 01)				
Stoffgruppe B1 (PG 02)				
Stoffgruppe B2 (PG 03)				
Stoffgruppe C (PG 04)				
Stoffgruppe D (PG 05)				
Stoffgruppe E (PG 06)				
Stoffgruppe F (PG 07)				
Stoffgruppe I (PG 12)				
Leder Punch				
Leder LL Duca				
Leder Rancho				
Leder LL Nubia, LL Dolcia, LL Evita				
Leder Reno, Rodeo				

## Komfortfunktionen und Zusatzausstattungen gegen Aufpreis:

<b>Rücken echt Stoff, Typ 0012 (RUCKAUS0002)</b>				
<b>Rücken echt Leder, Typ 0012 (RUCKAUS0002)</b>				
<b>Kopfteilverstellung manuell (nur bei Rücken 1), Typ 0093 (RUECOPT0002,FUNK0064)</b>				
<b>Kopfteilverstellung manuell (nur bei Rücken 2), Typ 0093 (RUECOPT0003,FUNK0064)</b>				
<b>Federkern, Typ 0310 (SITZKOM0005)</b>				
<b>Holzfuß Kernbuche/Eiche geölt/Eiche bianco, Typ 0193/0194/0239 (FUSSART 0059 / 0060 / 0070)</b>				





# Tango-LE26

	109	110	111	112
				
<b>Typen:</b>	<b>Winkelecke</b>	<b>Winkelecke asymmetrisch links oder rechts zur STV</b>	<b>Winkelecke mittel</b>	<b>Winkelecke klein</b>
<b>Typ-Nr. - li.: Typ-Nr. - re.:</b>	<b>5040</b>	<b>5041_STV 5043_STV</b>	<b>5044</b>	<b>5045</b>
B/H/T in cm VAR.1	111 x 81/83 x 111	125 x 81/83 x 111	100 x 81/83 x 100	97 x 81/83 x 97
B/H/T in cm VAR.2	111 x 81/83 x 111	125 x 81/83 x 111	100 x 81/83 x 100	97 x 81/83 x 97
B/H/T in cm VAR.3	114 x 88/90 x 114	128 x 88/90 x 114	102 x 88/90 x 102	99 x 88/90 x 99
B/H/T in cm VAR.4	114 x 88/90 x 114	128 x 88/90 x 114	102 x 88/90 x 102	99 x 88/90 x 99
Liegefläche in cm				
Stoffgruppe B (PG 01)				
Stoffgruppe B1 (PG 02)				
Stoffgruppe B2 (PG 03)				
Stoffgruppe C (PG 04)				
Stoffgruppe D (PG 05)				
Stoffgruppe E (PG 06)				
Stoffgruppe F (PG 07)				
Stoffgruppe I (PG 12)				
Leder Punch				
Leder LL Duca				
Leder Rancho				
Leder LL Nubia, LL Dolcia, LL Evita				
Leder Reno, Rodeo				

## Komfortfunktionen und Zusatzausstattungen gegen Aufpreis:

<b>Rücken echt Stoff, Typ 0012 (RUCKAUS0002)</b>				
<b>Rücken echt Leder, Typ 0012 (RUCKAUS0002)</b>				
<b>Kopfteilverstellung manuell (nur bei Rücken 1), Typ 0093 (RUECOPT0002,FUNK0064)</b>				
<b>Kopfteilverstellung manuell (nur bei Rücken 2), Typ 0093 (RUECOPT0003,FUNK0064)</b>				
<b>Federkern, Typ 0310 (SITZKOM0005)</b>				
<b>Holzfuß Kernbuche/Eiche geölt/Eiche bianco, Typ 0193/0194/0239 (FUSSART 0059 / 0060 / 0070)</b>				





# Tango-LE26

	113	114	115	116
				
<b>Typen:</b>	Winkelecke groß	Recamiere AL links oder rechts freistehend	Recamiere AL links oder rechts freistehend mit Vorziehsitz motorisch	Hocker quadratisch
Typ-Nr. - li.: Typ-Nr. - re.:	5050_STV	4101 4301	4101_VZS.M 4301_VZS.M	6020
B/H/T in cm VAR.1	125 x 81/83 x 125	208 x 81/83 x 98	208 x 81/83 x 98	65 x 45 x 65
B/H/T in cm VAR.2	125 x 81/83 x 125	223 x 81/83 x 98	223 x 81/83 x 98	65 x 45 x 65
B/H/T in cm VAR.3	128 x 88/90 x 128	208 x 88/90 x 101	208 x 88/90 x 101	65 x 45 x 65
B/H/T in cm VAR.4	128 x 88/90 x 128	223 x 88/90 x 101	223 x 88/90 x 101	65 x 45 x 65
Liegefläche in cm				
Stoffgruppe B (PG 01)				
Stoffgruppe B1 (PG 02)				
Stoffgruppe B2 (PG 03)				
Stoffgruppe C (PG 04)				
Stoffgruppe D (PG 05)				
Stoffgruppe E (PG 06)				
Stoffgruppe F (PG 07)				
Stoffgruppe I (PG 12)				
Leder Punch				
Leder LL Duca				
Leder Rancho				
Leder LL Nubia, LL Dolcia, LL Evita				
Leder Reno, Rodeo				

## Komfortfunktionen und Zusatzausstattungen gegen Aufpreis:

Rücken echt Stoff, Typ 0012 (RUCKAUS0002)				--
Rücken echt Leder, Typ 0012 (RUCKAUS0002)				--
Kopfteilverstellung manuell (nur bei Rücken 1), Typ 0093 (RUECOPT0002,FUNK0064)				--
Kopfteilverstellung manuell (nur bei Rücken 2), Typ 0093 (RUECOPT0003,FUNK0064)				--
Klappbare Armllehne(n), Typ 0024 (FUNK0062)	--			--
Federkern, Typ 0310 (SITZKOM0005)				
Holzfuß Kernbuche/Eiche geölt/Eiche bianco, Typ 0193/0194/0239 (FUSSART 0059 / 0060 / 0070)				


# Tango-LE26

	117	118	119	120
				
<b>Typen:</b>	<b>Hocker quadratisch mit Bettkasten</b>	<b>Hocker rechteckig</b>	<b>Hocker rechteckig mit Bettkasten</b>	<b>Trapeztisch klappbar</b>
<b>Typ-Nr. - li.: Typ-Nr. - re.:</b>	<b>6020_BK</b>	<b>6029</b>	<b>6029_BK</b>	<b>6086</b>
B/H/T in cm VAR.1	65 x 45 x 65	120 x 45 x 65	120 x 45 x 65	61 x 54 x 94
B/H/T in cm VAR.2	65 x 45 x 65	120 x 45 x 65	120 x 45 x 65	61 x 54 x 94
B/H/T in cm VAR.3	65 x 45 x 65	120 x 45 x 65	120 x 45 x 65	61 x 54 x 94
B/H/T in cm VAR.4	65 x 45 x 65	120 x 45 x 65	120 x 45 x 65	61 x 54 x 94
Liegefläche in cm				
Stoffgruppe B (PG 01)				
Stoffgruppe B1 (PG 02)				
Stoffgruppe B2 (PG 03)				
Stoffgruppe C (PG 04)				
Stoffgruppe D (PG 05)				
Stoffgruppe E (PG 06)				
Stoffgruppe F (PG 07)				
Stoffgruppe I (PG 12)				
Leder Punch				
Leder LL Duca				
Leder Rancho				
Leder LL Nubia, LL Dolcia, LL Evita				
Leder Reno, Rodeo				

### Komfortfunktionen und Zusatzausstattungen gegen Aufpreis:

<b>Federkern, Typ 0310 (SITZKOM0005)</b>				--
<b>Holzfuß Kernbuche/Eiche geölt/Eiche bianco, Typ 0193/0194/0239 (FUSSART 0059 / 0060 / 0070)</b>				--

# Tango-LE26

	121			
				
<b>Typen:</b>	<b>Trapeztisch klappbar mit modulares Steckdosensystem</b>			
<b>Typ-Nr. - li.:</b> <b>Typ-Nr. - re.:</b>	<b>6086_MSS</b>			
B/H/T in cm VAR.1	61 x 54 x 94			
B/H/T in cm VAR.2	61 x 54 x 94			
B/H/T in cm VAR.3	61 x 54 x 94			
B/H/T in cm VAR.4	61 x 54 x 94			
Liegefläche in cm				
Stoffgruppe B (PG 01)				
Stoffgruppe B1 (PG 02)				
Stoffgruppe B2 (PG 03)				
Stoffgruppe C (PG 04)				
Stoffgruppe D (PG 05)				
Stoffgruppe E (PG 06)				
Stoffgruppe F (PG 07)				
Stoffgruppe I (PG 12)				
Leder Punch				
Leder LL Duca				
Leder Rancho				
Leder LL Nubia, LL Dolcia, LL Evita				
Leder Reno, Rodeo				

**Komfortfunktionen und Zusatzausstattungen gegen Aufpreis:**
