

Möbel LETZ

Finden und Wohlfühlen



Typenplan

Tango-LE26 von Polsteria - Ledergarnitur rechts curry

Wichtiger Hinweis für Sie

Etwaige Hinweise des Herstellers in dieser Produktinformation, die sich auf die Gewährleistung beziehen, haben für Sie keinerlei Bindungswirkung und können von Ihnen ignoriert werden. Ihre gesetzlichen Gewährleistungsrechte als Verbraucher uns gegenüber, als Ihrem Verkäufer, werden dadurch in keiner Weise berührt oder eingeschränkt. Sie können sich wegen aller Mängel jederzeit an uns wenden. Darüber hinaus gehende Herstellergarantien bleiben natürlich unberührt. Dieser Artikel wird hergestellt von Steinpol Central Services Sp.z o.o., ul. Fabryczna 13, 69-110 Rzepin, Polen

Möbel Letz GmbH
Am Gewerbepark 11
06895 Zahna-Elster

Tel.: 035383 - 6018 50

Fax.: 035383 - 6018 17

Tango-LE26



WEEE-Reg.-Nr. DE 49167192



Made in EU
QUALITÄT / UMWELTSCHUTZ / ARBEITSBEDINGUNGEN
nach den Standards der Europäischen Union





GESTELL: Holzrahmen, Holzwerkstoffe verleimt, verdübelt.

POLSTERUNG SITZ: Wellenfedern, PUR-Schaum, Watteabdeckung.

SITZKOMFORT: standardmäßig: PUR- Schaum

alternativ: Federkern
gegen Aufpreis möglich



POLSTERUNG RÜCKEN: Gummigurte, PUR-Schaum, Watteabdeckung.

SITZHÖHE: Zwei Sitzhöhen zur Auswahl: standardmäßig 46 cm oder alternativ 48 cm.
Bei Sitzkomfort Federkern erhöht sich die Sitzhöhe zusätzlich um ca. 1cm.
Bitte immer angeben, ansonsten wird SH 46 cm geliefert.

SITZTIEFE: Rücken 1: 52 cm, bei den Typen mit Sitztiefenverstellung 67 cm.
Rücken 2: 53 cm, bei den Typen mit Sitztiefenverstellung 68 cm.

FUßVARIANTEN: Siehe Seite 4.

BEZUGSVARIANTEN: Garnitur nur uni erhältlich.

KONTRASTNAHT: nur auf Kundenwunsch!
Kontrastnähte nur Farbe beige oder braun bei allen Stoffen und Leder möglich.
Bitte immer angeben ansonsten wird Ton in Ton geliefert!

RÜCKEN ECHT: Alle Typen, außer Sofa 2-sitzig (SR 61) Rücken echt gegen Aufpreis.

Elemente ohne AL oder mit 1 AL nur als Verbindungselement.
Separat nicht bestellbar, seitlich nicht bezogen.
Sofa 3-sitzig (SR 89), links und rechts mit 2er Sitz/Rückenteilung.

BESONDERHEIT: Planbare Wohnlandschaft die neben den Standardtypen und Funktionen eine Vielzahl von Einzeltypen bietet. Die Einzeltypen können sowohl fest, als auch mit motorischer TV Funktion ausgestattet werden. Dies bietet den Vorteil, dass nur der Lieblingsplatz mit der gewünschten Funktion ausgestattet werden kann.

VARIANTEN:

Variationsmöglichkeiten

| | | Armlehne 1 | Armlehne 2 |
|----------|---|--|--|
| | Armlehnvarianten |  |  |
| | Rückenvarianten | | |
| Rücken 1 |  | Variante 1 | Variante 2 |
| Rücken 2 |  | Variante 3 | Variante 4 |

FUßVARIANTEN:

Die Füße lieferbar für alle Typen außer Typen ohne AL und Trapez Tisch klappbar:

standardmäßig: Aluwinkelfüße



Metallfüße eckig chromfarbig
(bei Sessel nicht möglich)



Chromfüße



Chromfüße schwarz



Holzfüße



Holzfüße mit Metallleiste



Holzmusterübersicht



Massiv-Holzfüße gegen Aufpreis:



Massiv-Holzfüße Kernbuche



Massiv-Holzfüße Eiche geölt



Massiv-Holzfüße Eiche bianco

Kunststofffüße schwarz:

bei den Elementen ohne Armlehne SR 61, 69, 89 und Trapez Tisch klappbar.



FUNKTIONEN:

KOPFTEILVERSTELLUNG MANUELL (BEI RÜCKEN 1):

Die Kopfteilverstellung hat standardmäßig einen Rasterbeschlag, der individuell verstellt werden kann.

Bei offener Kopfteilverstellung vergrößert sich die Höhe um ca. 18 cm.



KOPFTEILVERSTELLUNG MANUELL (BEI RÜCKEN 2):

Die Kopfteilverstellung hat standardmäßig einen Steckrasterbeschlag, der individuell verstellt werden kann.

Bei offener Kopfteilverstellung vergrößert sich die Höhe um ca. 18 cm.



KOPFTEILVERSTELLUNG MOTORISCH (BEI RÜCKEN 1 UND 2):

Die Kopfteilverstellung wird durch 1 E-Motor über das innenliegende Bedienfeld (am Sitz seitlich liegend) verstellt.

Nur in Verbindung mit TV Funktion motorisch oder TV Funktion Premium kombinierbar.

Bei TV Funktion Premium werden die Funktionen per Handschalter bedient

Bei offener Kopfteilverstellung vergrößert sich die Höhe um ca. 18 cm.

KLAPPBARE ARMLEHNE(N):

Die Armlehne ist mit einem Rasterbeschlag individuell einstellbar.



Tango-LE26

FUNKTIONEN:

TV FUNKTION MOTORISCH:

Verstellung von Rücken und Fußteil, von der Sitz- zur TV- und Liegeposition durch 1 E-Motor, ausgelöst über das innenliegende Bedienfeld (am Sitz seitlich liegend).

Nur in Verbindung mit Kopfteilverstellung manuell oder motorisch kombinierbar.

In Verbindung mit Typen mit Normaltiefe: Winkelecke, Winkelecke mittel, Winkelecke asymmetrisch links oder rechts von der Seite der Normaltiefe, Longchair_TV und Ottomane_TV und Trapez Tisch möglich.



TV FUNKTION MOTORISCH PREMIUM:

Verstellung der Fußstütze, des Sitzes und der Rückenlehne durch 2 E-Motoren mittels Kabel-Handschalter.

Rechte obere Taste drücken: Fußstütze fährt aus zu einer Relax Position.

Linke obere Taste drücken: Fußstütze fährt in die Ursprungs-Position zurück.

Rechte mittlere Taste drücken: Sitz fährt nach vorne, senkt sich nach hinten ab, Rücken öffnet sich zur Liegeposition.

Linke mittlere Taste drücken: Sitz und Rücken fahren in die Ursprungsposition zurück.

Rechte untere Taste drücken: Fußstütze, Sitz und Rücken fahren synchron zur Liegeposition.

Nur in Verbindung mit Kopfteilverstellung manuell oder motorisch kombinierbar.

In Verbindung mit Typen mit Normaltiefe: Winkelecke mittel, Winkelecke asymmetrisch links oder rechts von der Seite der Normaltiefe, Longchair_TV und Ottomane_TV möglich.



VORZIEHSITZ MOTORISCH BEI RECAMIERE:

Verstellung des Sitzes durch 1 E-Motor. Auslösung erfolgt über das innenliegende Bedienfeld (am Sitz seitlich liegend).

Vorzug der kompletten Sitzfläche um ca. 20 cm.



SITZTIEFENVERSTELLUNG:

Von der kleinen zur großen Sitztiefe: Polsterrücken unten links und rechts mit beiden Händen greifen, nach oben anheben und dann nach hinten drücken.

Von der großen zur kleinen Sitztiefe: Polsterrücken entlasten, Ihren Körper nach vorne verlagern, den Polsterrücken unten links und rechts mit beiden Händen greifen und rechts mit beiden Händen greifen und nach vorne ziehen.

Nur in Verbindung mit Typen: Winkelecke groß, Winkelecke asymmetrisch links oder rechts möglich.



FUNKTIONEN:

LIEGE-RELAXFUNKTION MOTORISCH:

Verstellung von der Sitz-Position zur Relax-/Liegeposition:
ausgelöst über das innenliegende Bedienfeld (am Sitz seitlich liegend).
Die Sitzeinheit bewegt sich nach vorne und der Rücken senkt sich zur Relax-/Liegeposition ab.
Durch loslassen der Taste kann die Funktion in jeder gewünschten Position angehalten werden.
Nur in Verbindung mit Kopfteilverstellung manuell kombinierbar.
Vorzug der kompletten Sitzfläche um ca. 35 cm.



TRAPEZTISCH:

Holzablagen in folgenden Farben bestellbar:
natur, wenge, schwarz, Eiche biancofarbig, Eiche geöltfarbig, Kernbuche farbig.
Bitte immer angeben.



STECKDOSENSYSTEM:

nur bei Trapez Tisch klappbar möglich.



QUERSCHLÄFER:

Die Blende des Bettauszuges mittig fassen und nach vorne bis zum Anschlag herausziehen.
Das Liegeelement am Metallgriff leicht nach oben anheben und nach vorne ziehen. Die Liegefläche ist standardmäßig mit Drell bezogen. Eine Fertigung im gleichen Bezug wie das Sofa ist auch möglich.

Nur in Verbindung mit Typen: Ottomane_QS, Longchair_QS, Longchair L_QS, Longchair XL_QS
und WE klein kombinierbar.



FLEXIQUERSCHLÄFER MIT AUSGLEICHSTÜCK:

Die Blende des Bettauszuges mittig fassen und nach vorne bis zum Anschlag herausziehen.
Das Liegeelement am Metallgriff leicht nach oben anheben und nach vorne ziehen. Um den Spalt zwischen Sofa und Winkelecke zu beseitigen, die Matratze mit Hilfe der Schlaufe leicht anheben und in Richtung der Winkelecke verstellen. Das Ausgleichstück auf die gegenüberliegenden Seite mit dem Klettverschluss fixieren. So entsteht eine durchgehende Liegefläche.

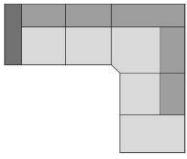

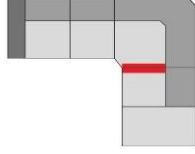

Die Liegefläche ist standardmäßig mit Drell bezogen. Eine Fertigung im gleichen Bezug wie das Sofa ist auch möglich.
Nur in Verbindung mit Winkelecke kombinierbar.



**BITTE BEACHTEN SIE, DASS DIE UNTEN AUFGEFÜHRTEN MODELLBEDIENGTEN EIGENSCHAFTEN
KEINE BERECHTIGTE REKLAMATION DARSTELLEN:**

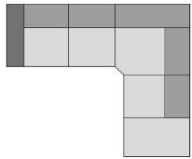
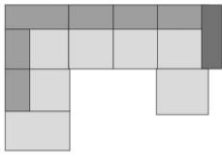
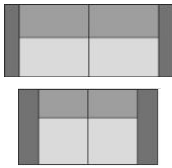
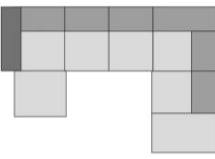
| | |
|--------------------------|---|
| SITZKOMFORT: | Zwischen Elementen mit und ohne Funktion, kann es leichte Differenzen im Sitzkomfort geben. Dies gilt ebenso für das Sitzverhalten bei Elementen mit Tischfunktion. |
| WELLENBILDUNG: | Wellenbildung gehört zur legeren Verarbeitung. |
| NAHTVERLAUF: | Unterschiedlicher Nahtverlauf bei Leder und Stoff möglich. |
| PIKTOGRAMME: | die Piktogramme im Typenblatt sind schematisch und können von der Wirklichkeit abweichen. |
| MAßE: | Die genannten Maße sind ca. und in cm. Verarbeitungsbedingte Abweichungen, die dem technischen Fortschritt dienen, behalten wir uns vor. |
| MODELLÄNDERUNGEN: | Modelländerungen vorbehalten. |
| BELASTBARKEIT: | 120 kg pro Sitzeinheit. |

Tango-LE26

| | Sammeltypen | | | |
|--------------------------|---|--|---|---|
| |  |  |  |  |
| | 1(69) - 1(69) - Winkelecke - 1AH(69) | 1(SR 120) - LCH XL (TV) | 1(SR 69) - 1(SR 69) - WE asymm.rechts - 1AH(SR 69) mit STV | Sofa 2,5-sitzig + Recamiere AL links |
| Schenkelmaß in cm VAR. 1 | 275 x 239 | 285 x 184 | 289 x 239 | - |
| Schenkelmaß in cm VAR. 2 | 290 x 239 | 316 x 184 | 304 x 239 | - |
| Schenkelmaß in cm VAR. 3 | 278 x 242 | 285 x 187 | 289 x 242 | - |
| Schenkelmaß in cm VAR. 4 | 293 x 242 | 316 x 187 | 304 x 242 | - |


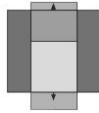
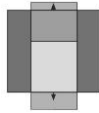

| | | | | |
|-------------------------------------|--|--|--|--|
| Stoffgruppe B (PG 01) | | | | |
| Stoffgruppe B1 (PG 02) | | | | |
| Stoffgruppe B2 (PG 03) | | | | |
| Stoffgruppe C (PG 04) | | | | |
| Stoffgruppe D (PG 05) | | | | |
| Stoffgruppe E (PG 06) | | | | |
| Stoffgruppe F (PG 07) | | | | |
| Stoffgruppe I (PG 12) | | | | |
| | | | | |
| Leder Punch | | | | |
| Leder LL Duca | | | | |
| Leder Rancho | | | | |
| Leder LL Nubia, LL Dolcia, LL Evita | | | | |
| Leder Reno, Rodeo | | | | |
| | | | | |

Die Komfortfunktionen und Zusatzausstattungen - siehe Einzeltypen!

| | Sammeltypen | | | |
|--------------------------|---|---|---|---|
| |  |  |  |  |
| Typen: | 2,5 (SR 69) - Winkelecke - 1AH(SR 69) | OTTO_QRS - 2,5-sitzig o.AL - LCH_QRS | Sofa 3-sitzig + Sofa 2,5-sitzig | LCH L_QRS - 2,5 o.AL - OTTO_QS |
| Schenkelmaß in cm VAR. 1 | 271 x 239 | 223 x 315 x 168 | – | 168 x 331 x 223 |
| Schenkelmaß in cm VAR. 2 | 287 x 239 | 223 x 331 x 168 | – | 168 x 347 x 223 |
| Schenkelmaß in cm VAR. 3 | 274 x 242 | 226 x 318 x 171 | – | 171 x 334 x 226 |
| Schenkelmaß in cm VAR. 4 | 290 x 242 | 226 x 334 x 171 | – | 171 x 350 x 226 |

| | | | | |
|---|--|--|--|--|
| Stoffgruppe B (PG 01) | | | | |
| Stoffgruppe B1 (PG 02) | | | | |
| Stoffgruppe B2 (PG 03) | | | | |
| Stoffgruppe C (PG 04) | | | | |
| Stoffgruppe D (PG 05) | | | | |
| Stoffgruppe E (PG 06) | | | | |
| Stoffgruppe F (PG 07) | | | | |
| Stoffgruppe I (PG 12) | | | | |
| | | | | |
| Leder Punch | | | | |
| Leder LL Duca | | | | |
| Leder Rancho | | | | |
| Leder LL Nubia, LL Dolcia, LL Evita | | | | |
| Leder Reno, Rodeo | | | | |
| | | | | |
| Die Komfortfunktionen und Zusatzausstattungen - siehe Einzeltypen! | | | | |

Tango-LE26





| | 1 | 2 | 3 | 4 |
|--|---|---|--|---|
| |  |  |  |  |
| Typen: | Sessel (nur mit AL 1 lieferbar) | Sessel mit TV Funktion motorisch (nur mit AL 1 lieferbar) | Sessel mit TV Funktion motorisch Premium (nur mit AL 1 lieferbar) | Element 1-sitzig ohne AL (Sitzraster 61) |
| Typ-Nr. - li.: Typ-Nr. - re.: | 1200 | 1200_TV.M | 1200_TV.M.PREM | 1000_61 |
| B/H/T in cm VAR.1 | 101 x 81/83 x 98 | 101 x 81/83 x 98 | 101 x 81/83 x 98 | 61 x 81/83 x 98 |
| B/H/T in cm VAR.2 | 101 x 81/83 x 98 | 101 x 81/83 x 98 | 101 x 81/83 x 98 | 61 x 81/83 x 98 |
| B/H/T in cm VAR.3 | 101 x 88/90 x 101 | 101 x 88/90 x 101 | 101 x 88/90 x 101 | 61 x 88/90 x 101 |
| B/H/T in cm VAR.4 | 101 x 88/90 x 101 | 101 x 88/90 x 101 | 101 x 88/90 x 101 | 61 x 88/90 x 101 |
| Liegefläche in cm | | | | |

| | | | | |
|-------------------------------------|--|--|--|--|
| Stoffgruppe B (PG 01) | | | | |
| Stoffgruppe B1 (PG 02) | | | | |
| Stoffgruppe B2 (PG 03) | | | | |
| Stoffgruppe C (PG 04) | | | | |
| Stoffgruppe D (PG 05) | | | | |
| Stoffgruppe E (PG 06) | | | | |
| Stoffgruppe F (PG 07) | | | | |
| Stoffgruppe I (PG 12) | | | | |
| Leder Punch | | | | |
| Leder LL Duca | | | | |
| Leder Rancho | | | | |
| Leder LL Nubia, LL Dolcia, LL Evita | | | | |
| Leder Reno, Rodeo | | | | |

Komfortfunktionen und Zusatzausstattungen gegen Aufpreis:

| | | | | |
|--|----|----|----|----|
| Rücken echt Stoff, Typ 0012 (RUCKAUS0002) | -- | -- | -- | |
| Rücken echt Leder, Typ 0012 (RUCKAUS0002) | -- | -- | -- | |
| Kopfteilverstellung manuell (nur bei Rücken 1), Typ 0093 (RUECOPT0002,FUNK0064) | | | | |
| Kopfteilverstellung manuell (nur bei Rücken 2), Typ 0093 (RUECOPT0003,FUNK0064) | | | | |
| Kopfteilverstellung motorisch, Typ 0236 (FUNK0254) | -- | | | -- |
| Federkern, Typ 0310 (SITZKOM0005) | | | | |
| Holzfuß Kernbuche/Eiche geölt/Eiche bianco, Typ 0193/0194/0239 (FUSSART 0059 / 0060 / 0070) | | | | -- |
| | | | | |

Tango-LE26





| | 5 | 6 | 7 | 8 |
|--|---|---|---|---|
| |  |  |  |  |
| Typen: | Element 1-sitzig ohne AL (Sitzraster 61) mit Bettkasten (Schublade) | Element 1-sitzig ohne AL (Sitzraster 61) mit TV Funktion motorisch | Element 1-sitzig ohne AL (Sitzraster 61) mit TV Funktion motorisch Premium | Element 1-sitzig ohne AL (Sitzraster 69) |
| Typ-Nr. - li.: Typ-Nr. - re.: | 1000_61_BK | 1000_61_TV.M | 1000_61_TV.M.PREM | 1000_69 |
| B/H/T in cm VAR.1 | 61 x 81//83 x 98 | 61 x 81//83 x 98 | 61 x 81//83 x 98 | 69 x 81//83 x 98 |
| B/H/T in cm VAR.2 | 61 x 81//83 x 98 | 61 x 81//83 x 98 | 61 x 81//83 x 98 | 69 x 81//83 x 98 |
| B/H/T in cm VAR.3 | 61 x 88/90 x 101 | 61 x 88/90 x 101 | 61 x 88/90 x 101 | 69 x 88/90 x 101 |
| B/H/T in cm VAR.4 | 61 x 88/90 x 101 | 61 x 88/90 x 101 | 61 x 88/90 x 101 | 69 x 88/90 x 101 |
| Liegefläche in cm | | | | |

| | | | | |
|-------------------------------------|--|--|--|--|
| Stoffgruppe B (PG 01) | | | | |
| Stoffgruppe B1 (PG 02) | | | | |
| Stoffgruppe B2 (PG 03) | | | | |
| Stoffgruppe C (PG 04) | | | | |
| Stoffgruppe D (PG 05) | | | | |
| Stoffgruppe E (PG 06) | | | | |
| Stoffgruppe F (PG 07) | | | | |
| Stoffgruppe I (PG 12) | | | | |
| Leder Punch | | | | |
| Leder LL Duca | | | | |
| Leder Rancho | | | | |
| Leder LL Nubia, LL Dolcia, LL Evita | | | | |
| Leder Reno, Rodeo | | | | |

Komfortfunktionen und Zusatzausstattungen gegen Aufpreis:

| | | | | |
|--|---|--|--|----|
| Rücken echt Stoff, Typ 0012 (RUCKAUS0002) | | | | |
| Rücken echt Leder, Typ 0012 (RUCKAUS0002) | | | | |
| Kopfteilverstellung manuell (nur bei Rücken 1), Typ 0093 (RUECOPT0002,FUNK0064) | | | | |
| Kopfteilverstellung manuell (nur bei Rücken 2), Typ 0093 (RUECOPT0003,FUNK0064) | | | | |
| Kopfteilverstellung motorisch, Typ 0236 (FUNK0254) | - | | | -- |
| Federkern, Typ 0310 (SITZKOM0005) | | | | |
| | | | | |
| | | | | |




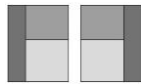
Tango-LE26

| | 9 | 10 | 11 | 12 |
|--|---|---|---|---|
| |  |  |  |  |
| Typen: | Element 1-sitzig ohne AL (Sitzraster 69) mit Bettkasten (Schublade) | Element 1-sitzig ohne AL (Sitzraster 69) mit TV Funktion motorisch | Element 1-sitzig ohne AL (Sitzraster 69) mit TV Funktion motorisch Premium | Element 1-sitzig ohne AL (Sitzraster 89) |
| Typ-Nr. - li.: Typ-Nr. - re.: | 1000_69_BK | 1000_69_TV.M | 1000_69_TV.M.PREM | 1000_89 |
| B/H/T in cm VAR.1 | 69 x 81//83 x 98 | 69 x 81//83 x 98 | 69 x 81//83 x 98 | 89 x 81//83 x 98 |
| B/H/T in cm VAR.2 | 69 x 81//83 x 98 | 69 x 81//83 x 98 | 69 x 81//83 x 98 | 89 x 81//83 x 98 |
| B/H/T in cm VAR.3 | 69 x 88/90 x 101 | 69 x 88/90 x 101 | 69 x 88/90 x 101 | 89 x 88/90 x 101 |
| B/H/T in cm VAR.4 | 69 x 88/90 x 101 | 69 x 88/90 x 101 | 69 x 88/90 x 101 | 89 x 88/90 x 101 |
| Liegefläche in cm | | | | |
| Stoffgruppe B (PG 01) | | | | |
| Stoffgruppe B1 (PG 02) | | | | |
| Stoffgruppe B2 (PG 03) | | | | |
| Stoffgruppe C (PG 04) | | | | |
| Stoffgruppe D (PG 05) | | | | |
| Stoffgruppe E (PG 06) | | | | |
| Stoffgruppe F (PG 07) | | | | |
| Stoffgruppe I (PG 12) | | | | |
| Leder Punch | | | | |
| Leder LL Duca | | | | |
| Leder Rancho | | | | |
| Leder LL Nubia, LL Dolcia, LL Evita | | | | |
| Leder Reno, Rodeo | | | | |

Komfortfunktionen und Zusatzausstattungen gegen Aufpreis:

| | | | | |
|--|----|--|--|----|
| Rücken echt Stoff, Typ 0012 (RUCKAUS0002) | | | | |
| Rücken echt Leder, Typ 0012 (RUCKAUS0002) | | | | |
| Kopfteilverstellung manuell (nur bei Rücken 1), Typ 0093 (RUECOPT0002,FUNK0064) | | | | |
| Kopfteilverstellung manuell (nur bei Rücken 2), Typ 0093 (RUECOPT0003,FUNK0064) | | | | |
| Kopfteilverstellung motorisch, Typ 0236 (FUNK0254) | -- | | | -- |
| Federkern, Typ 0310 (SITZKOM0005) | | | | |
| | | | | |
| | | | | |

Tango-LE26


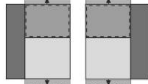
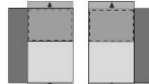

| | 13 | 14 | 15 | 16 |
|--|---|---|---|---|
| |  |  |  |  |
| Typen: | Element 1-sitzig ohne AL (Sitzraster 89) mit Bettkasten (Schublade) | Element 1-sitzig ohne AL (Sitzraster 89) mit TV Funktion motorisch | Element 1-sitzig ohne AL (Sitzraster 89) mit TV Funktion motorisch Premium | Element 1-sitzig AL links oder rechts (Sitzraster 61) |
| Typ-Nr. - li.: Typ-Nr. - re.: | 1000_89_BK | 1000_89_TV.M | 1000_89_TV.M.PREM | 1100_61 1300_61 |
| B/H/T in cm VAR.1 | 89 x 81//83 x 98 | 89 x 81//83 x 98 | 89 x 81//83 x 98 | 87 x 81/83 x 98 |
| B/H/T in cm VAR.2 | 89 x 81//83 x 98 | 89 x 81//83 x 98 | 89 x 81//83 x 98 | 102 x 81/83 x 98 |
| B/H/T in cm VAR.3 | 89 x 88/90 x 101 | 89 x 88/90 x 101 | 89 x 88/90 x 101 | 87 x 88/90 x 101 |
| B/H/T in cm VAR.4 | 89 x 88/90 x 101 | 89 x 88/90 x 101 | 89 x 88/90 x 101 | 102 x 88/90 x 101 |
| Liegefläche in cm | | | | |

| | | | | |
|-------------------------------------|--|--|--|--|
| Stoffgruppe B (PG 01) | | | | |
| Stoffgruppe B1 (PG 02) | | | | |
| Stoffgruppe B2 (PG 03) | | | | |
| Stoffgruppe C (PG 04) | | | | |
| Stoffgruppe D (PG 05) | | | | |
| Stoffgruppe E (PG 06) | | | | |
| Stoffgruppe F (PG 07) | | | | |
| Stoffgruppe I (PG 12) | | | | |
| Leder Punch | | | | |
| Leder LL Duca | | | | |
| Leder Rancho | | | | |
| Leder LL Nubia, LL Dolcia, LL Evita | | | | |
| Leder Reno, Rodeo | | | | |

Komfortfunktionen und Zusatzausstattungen gegen Aufpreis:

| | | | | |
|--|----|----|----|----|
| Rücken echt Stoff, Typ 0012 (RUCKAUS0002) | | | | |
| Rücken echt Leder, Typ 0012 (RUCKAUS0002) | | | | |
| Kopfteilverstellung manuell (nur bei Rücken 1), Typ 0093 (RUECOPT0002,FUNK0064) | | | | |
| Kopfteilverstellung manuell (nur bei Rücken 2), Typ 0093 (RUECOPT0003,FUNK0064) | | | | |
| Kopfteilverstellung motorisch, Typ 0236 (FUNK0254) | -- | | | -- |
| Klappbare Armlehne(n), Typ 0024 (FUNK0062) | -- | -- | -- | |
| Federkern, Typ 0310 (SITZKOM0005) | | | | |
| Holzfuß Kernbuche/Eiche geölt/Eiche bianco, Typ 0193/0194/0239 (FUSSART 0059 / 0060 / 0070) | -- | -- | -- | |


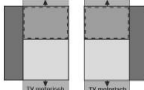


Tango-LE26

| | 17 | 18 | 19 | 20 |
|-------------------------------------|--|---|--|---|
| |  |  |  |  |
| Typen: | Element 1-sitzig AL links oder rechts (Sitzraster 61) mit Bettkasten (Schublade) | Element 1-sitzig AL links oder rechts (Sitzraster 61) mit TV Funktion motorisch | Element 1-sitzig AL links oder rechts (Sitzraster 61) mit TV Funktion motorisch Premium | Element 1-sitzig AL links oder rechts (Sitzraster 69) |
| Typ-Nr. - li.: Typ-Nr. - re.: | 1100_61_BK 1300_61_BK | 1100_61_TV.M 1300_61_TV.M | 1100_61_TV.M.PREM 1300_61_TV.M.PREM | 1100_69 1300_69 |
| B/H/T in cm VAR.1 | 87 x 81/83 x 98 | 87 x 81/83 x 98 | 87 x 81/83 x 98 | 95 x 81/83 x 98 |
| B/H/T in cm VAR.2 | 102 x 81/83 x 98 | 102 x 81/83 x 98 | 102 x 81/83 x 98 | 110 x 81/83 x 98 |
| B/H/T in cm VAR.3 | 87 x 88/90 x 101 | 87 x 88/90 x 101 | 87 x 88/90 x 101 | 95 x 88/90 x 101 |
| B/H/T in cm VAR.4 | 102 x 88/90 x 101 | 102 x 88/90 x 101 | 102 x 88/90 x 101 | 110 x 88/90 x 101 |
| Liegefläche in cm | | | | |
| Stoffgruppe B (PG 01) | | | | |
| Stoffgruppe B1 (PG 02) | | | | |
| Stoffgruppe B2 (PG 03) | | | | |
| Stoffgruppe C (PG 04) | | | | |
| Stoffgruppe D (PG 05) | | | | |
| Stoffgruppe E (PG 06) | | | | |
| Stoffgruppe F (PG 07) | | | | |
| Stoffgruppe I (PG 12) | | | | |
| Leder Punch | | | | |
| Leder LL Duca | | | | |
| Leder Rancho | | | | |
| Leder LL Nubia, LL Dolcia, LL Evita | | | | |
| Leder Reno, Rodeo | | | | |

Komfortfunktionen und Zusatzausstattungen gegen Aufpreis:

| | | | | |
|--|----|--|--|----|
| Rücken echt Stoff, Typ 0012 (RUCKAUS0002) | | | | |
| Rücken echt Leder, Typ 0012 (RUCKAUS0002) | | | | |
| Kopfteilverstellung manuell (nur bei Rücken 1), Typ 0093 (RUECOPT0002,FUNK0064) | | | | |
| Kopfteilverstellung manuell (nur bei Rücken 2), Typ 0093 (RUECOPT0003,FUNK0064) | | | | |
| Kopfteilverstellung motorisch, Typ 0236 (FUNK0254) | -- | | | -- |
| Klappbare Armlehne(n), Typ 0024 (FUNK0062) | | | | |
| Federkern, Typ 0310 (SITZKOM0005) | | | | |
| Holzfuß Kernbuche/Eiche geölt/Eiche bianco, Typ 0193/0194/0239 (FUSSART 0059 / 0060 / 0070) | | | | |


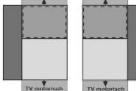
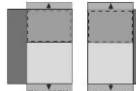

Tango-LE26

| | 21 | 22 | 23 | 24 |
|-------------------------------------|---|--|--|---|
| |  |  |  |  |
| Typen: | Element 1-sitzig AL links oder rechts (Sitzraster 69) mit Bettkasten (Schublade) | Element 1-sitzig AL links oder rechts (Sitzraster 69) mit TV Funktion motorisch | Element 1-sitzig AL links oder rechts (Sitzraster 69) mit TV Funktion motorisch Premium | Element 1-sitzig AL links oder rechts (Sitzraster 89) |
| Typ-Nr. - li.: | 1100_69_BK | 1100_69_TV.M | 1100_69_TV.M.PREM | 1100_89 |
| Typ-Nr. - re.: | 1300_69_BK | 1300_69_TV.M | 1300_69_TV.M.PREM | 1300_89 |
| B/H/T in cm VAR.1 | 95 x 81/83 x 98 | 95 x 81/83 x 98 | 95 x 81/83 x 98 | 115 x 81/83 x 98 |
| B/H/T in cm VAR.2 | 110 x 81/83 x 98 | 110 x 81/83 x 98 | 110 x 81/83 x 98 | 130 x 81/83 x 98 |
| B/H/T in cm VAR.3 | 95 x 88/90 x 101 | 95 x 88/90 x 101 | 95 x 88/90 x 101 | 115 x 88/90 x 101 |
| B/H/T in cm VAR.4 | 110 x 88/90 x 101 | 110 x 88/90 x 101 | 110 x 88/90 x 101 | 130 x 88/90 x 101 |
| Liegefläche in cm | | | | |
| Stoffgruppe B (PG 01) | | | | |
| Stoffgruppe B1 (PG 02) | | | | |
| Stoffgruppe B2 (PG 03) | | | | |
| Stoffgruppe C (PG 04) | | | | |
| Stoffgruppe D (PG 05) | | | | |
| Stoffgruppe E (PG 06) | | | | |
| Stoffgruppe F (PG 07) | | | | |
| Stoffgruppe I (PG 12) | | | | |
| Leder Punch | | | | |
| Leder LL Duca | | | | |
| Leder Rancho | | | | |
| Leder LL Nubia, LL Dolcia, LL Evita | | | | |
| Leder Reno, Rodeo | | | | |

Komfortfunktionen und Zusatzausstattungen gegen Aufpreis:

| | | | | |
|--|----|--|--|----|
| Rücken echt Stoff, Typ 0012 (RUCKAUS0002) | | | | |
| Rücken echt Leder, Typ 0012 (RUCKAUS0002) | | | | |
| Kopfteilverstellung manuell (nur bei Rücken 1), Typ 0093 (RUECOPT0002,FUNK0064) | | | | |
| Kopfteilverstellung manuell (nur bei Rücken 2), Typ 0093 (RUECOPT0003,FUNK0064) | | | | |
| Kopfteilverstellung motorisch, Typ 0236 (FUNK0254) | -- | | | -- |
| Klappbare Armlehne(n), Typ 0024 (FUNK0062) | | | | |
| Federkern, Typ 0310 (SITZKOM0005) | | | | |
| Holzfuß Kernbuche/Eiche geölt/Eiche bianco, Typ 0193/0194/0239 (FUSSART 0059 / 0060 / 0070) | | | | |

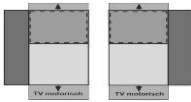


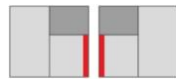
Tango-LE26

| | 25 | 26 | 27 | 28 |
|--|---|--|--|---|
| |  |  |  |  |
| Typen: | Element 1-sitzig AL links oder rechts (Sitzraster 89) mit Bettkasten (Schublade) | Element 1-sitzig AL links oder rechts (Sitzraster 89) mit TV Funktion motorisch | Element 1-sitzig AL links oder rechts (Sitzraster 89) mit TV Funktion motorisch Premium | Element 1-sitzig AL links oder rechts (Sitzraster 120) |
| Typ-Nr. - li.: Typ-Nr. - re.: | 1100_89_BK 1300_89_BK | 1100_89_TV.M 1300_89_TV.M | 1100_89_TV.M.PREM 1300_89_TV.M.PREM | 1100_120 1300_120 |
| B/H/T in cm VAR.1 | 115 x 81/83 x 98 | 115 x 81/83 x 98 | 115 x 81/83 x 98 | 146 x 81/83 x 98 |
| B/H/T in cm VAR.2 | 130 x 81/83 x 98 | 130 x 81/83 x 98 | 130 x 81/83 x 98 | 161 x 81/83 x 98 |
| B/H/T in cm VAR.3 | 115 x 88/90 x 101 | 115 x 88/90 x 101 | 115 x 88/90 x 101 | 146 x 88/90 x 101 |
| B/H/T in cm VAR.4 | 130 x 88/90 x 101 | 130 x 88/90 x 101 | 130 x 88/90 x 101 | 161 x 88/90 x 101 |
| Liegefläche in cm | | | | |
| Stoffgruppe B (PG 01) | | | | |
| Stoffgruppe B1 (PG 02) | | | | |
| Stoffgruppe B2 (PG 03) | | | | |
| Stoffgruppe C (PG 04) | | | | |
| Stoffgruppe D (PG 05) | | | | |
| Stoffgruppe E (PG 06) | | | | |
| Stoffgruppe F (PG 07) | | | | |
| Stoffgruppe I (PG 12) | | | | |
| Leder Punch | | | | |
| Leder LL Duca | | | | |
| Leder Rancho | | | | |
| Leder LL Nubia, LL Dolcia, LL Evita | | | | |
| Leder Reno, Rodeo | | | | |

Komfortfunktionen und Zusatzausstattungen gegen Aufpreis:

| | | | | |
|--|----|--|--|----|
| Rücken echt Stoff, Typ 0012 (RUCKAUS0002) | | | | |
| Rücken echt Leder, Typ 0012 (RUCKAUS0002) | | | | |
| Kopfteilverstellung manuell (nur bei Rücken 1), Typ 0093 (RUECOPT0002,FUNK0064) | | | | |
| Kopfteilverstellung manuell (nur bei Rücken 2), Typ 0093 (RUECOPT0003,FUNK0064) | | | | |
| Kopfteilverstellung motorisch, Typ 0236 (FUNK0254) | -- | | | -- |
| Klappbare Armlehne(n), Typ 0024 (FUNK0062) | | | | |
| Federkern, Typ 0310 (SITZKOM0005) | | | | |
| Holzfuß Kernbuche/Eiche geölt/Eiche bianco, Typ 0193/0194/0239 (FUSSART 0059 / 0060 / 0070) | | | | |

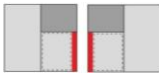



Tango-LE26

| | 29 | 30 | 31 | 32 |
|-------------------------------------|--|--|---|---|
| |  |  |  |  |
| Typen: | Element 1-sitzig AL links oder rechts (Sitzraster 120) mit TV Funktion motorisch | Element 1-sitzig mit Aussenhocker links oder rechts (Sitzraster 61) | Element 1-sitzig mit Aussenhocker links oder rechts (Sitzraster 61) mit Bettkasten (Schublade) | Element 1-sitzig mit Aussenhocker links oder rechts (Sitzraster 61) mit STV |
| Typ-Nr. - li.: | 1100_120_TV.M | 1041_61 | 1041_61_BK | 1041_61_STV |
| Typ-Nr. - re.: | 1300_120_TV.M | 1043_61 | 1043_61_BK | 1043_61_STV |
| B/H/T in cm VAR.1 | 146 x 81/83 x 98 | 120 x 81/83 x 98 | 120 x 81/83 x 98 | 120 x 81/83 x 113 |
| B/H/T in cm VAR.2 | 161 x 81/83 x 98 | 120 x 81/83 x 98 | 120 x 81/83 x 98 | 120 x 81/83 x 113 |
| B/H/T in cm VAR.3 | 146 x 88/90 x 101 | 120 x 88/90 x 101 | 120 x 88/90 x 101 | 120 x 88/90 x 116 |
| B/H/T in cm VAR.4 | 161 x 88/90 x 101 | 120 x 88/90 x 101 | 120 x 88/90 x 101 | 120 x 88/90 x 116 |
| Liegefläche in cm | | | | |
| Stoffgruppe B (PG 01) | | | | |
| Stoffgruppe B1 (PG 02) | | | | |
| Stoffgruppe B2 (PG 03) | | | | |
| Stoffgruppe C (PG 04) | | | | |
| Stoffgruppe D (PG 05) | | | | |
| Stoffgruppe E (PG 06) | | | | |
| Stoffgruppe F (PG 07) | | | | |
| Stoffgruppe I (PG 12) | | | | |
| Leder Punch | | | | |
| Leder LL Duca | | | | |
| Leder Rancho | | | | |
| Leder LL Nubia, LL Dolcia, LL Evita | | | | |
| Leder Reno, Rodeo | | | | |

Komfortfunktionen und Zusatzausstattungen gegen Aufpreis:

| | | | | |
|--|--|----|----|----|
| Rücken echt Stoff, Typ 0012 (RUCKAUS0002) | | | | |
| Rücken echt Leder, Typ 0012 (RUCKAUS0002) | | | | |
| Kopfteilverstellung manuell (nur bei Rücken 1), Typ 0093 (RUECOPT0002,FUNK0064) | | | | |
| Kopfteilverstellung manuell (nur bei Rücken 2), Typ 0093 (RUECOPT0003,FUNK0064) | | | | |
| Klappbare Armlehne(n), Typ 0024 (FUNK0062) | | -- | -- | -- |
| Federkern, Typ 0310 (SITZKOM0005) | | | | |
| Holzfuß Kernbuche/Eiche geölt/Eiche bianco, Typ 0193/0194/0239 (FUSSART 0059 / 0060 / 0070) | | | | |
| | | | | |

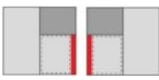



Tango-LE26

| | 33 | 34 | 35 | 36 |
|--|---|---|---|---|
| |  |  |  |  |
| Typen: | Element 1-sitzig mit Aussenhocker links oder rechts (Sitzraster 61) mit STV und Bettkasten (Schublade) | Element 1-sitzig mit Aussenhocker links oder rechts (Sitzraster 69) | Element 1-sitzig ohne AL (Sitzraster 69) mit Bettkasten (Schublade) | Element 1-sitzig mit Aussenhocker links oder rechts (Sitzraster 69) mit STV |
| Typ-Nr. - li.: Typ-Nr. - re.: | 1041_61_STV.BK 1043_61_STV.BK | 1041_69 1043_69 | 1000_69_BK | 1041_69_STV 1043_69_STV |
| B/H/T in cm VAR.1 | 120 x 81/83 x 113 | 128 x 81/83 x 98 | 128 x 81/83 x 98 | 128 x 81/83 x 113 |
| B/H/T in cm VAR.2 | 120 x 81/83 x 113 | 128 x 81/83 x 98 | 128 x 81/83 x 98 | 128 x 81/83 x 113 |
| B/H/T in cm VAR.3 | 120 x 88/90 x 116 | 128 x 88/90 x 101 | 128 x 88/90 x 101 | 128 x 88/90 x 116 |
| B/H/T in cm VAR.4 | 120 x 88/90 x 116 | 128 x 88/90 x 101 | 128 x 88/90 x 101 | 128 x 88/90 x 116 |
| Liegefläche in cm | | | | |
| Stoffgruppe B (PG 01) | | | | |
| Stoffgruppe B1 (PG 02) | | | | |
| Stoffgruppe B2 (PG 03) | | | | |
| Stoffgruppe C (PG 04) | | | | |
| Stoffgruppe D (PG 05) | | | | |
| Stoffgruppe E (PG 06) | | | | |
| Stoffgruppe F (PG 07) | | | | |
| Stoffgruppe I (PG 12) | | | | |
| Leder Punch | | | | |
| Leder LL Duca | | | | |
| Leder Rancho | | | | |
| Leder LL Nubia, LL Dolcia, LL Evita | | | | |
| Leder Reno, Rodeo | | | | |

Komfortfunktionen und Zusatzausstattungen gegen Aufpreis:

| | | | | |
|--|--|--|--|--|
| Rücken echt Stoff, Typ 0012 (RUCKAUS0002) | | | | |
| Rücken echt Leder, Typ 0012 (RUCKAUS0002) | | | | |
| Kopfteilverstellung manuell (nur bei Rücken 1), Typ 0093 (RUECOPT0002,FUNK0064) | | | | |
| Kopfteilverstellung manuell (nur bei Rücken 2), Typ 0093 (RUECOPT0003,FUNK0064) | | | | |
| Federkern, Typ 0310 (SITZKOM0005) | | | | |
| Holzfuß Kernbuche/Eiche geölt/Eiche bianco, Typ 0193/0194/0239 (FUSSART 0059 / 0060 / 0070) | | | | |
| | | | | |
| | | | | |


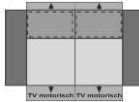
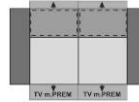

Tango-LE26

| | 37 | 38 | 39 | 40 |
|--|---|--|---|---|
| |  |  |  |  |
| Typen: | Element 1-sitzig mit Aussenhocker links oder rechts (Sitzraster 69) mit STV und Bettkasten (Schublade) | Element 1-sitzig mit Aussenhocker links oder rechts (Sitzraster 89) | Element 1-sitzig mit Aussenhocker links oder rechts (Sitzraster 89) mit Bettkasten (Schublade) | Sofa 2-sitzig (Sitzraster 61) |
| Typ-Nr. - li.: Typ-Nr. - re.: | 1041_69_STV.BK 1043_69_STV.BK | 1041_89 1043_89 | 1041_89_BK 1043_89_BK | 2200 |
| B/H/T in cm VAR.1 | 128 x 81/83 x 113 | 148 x 81/83 x 98 | 148 x 81/83 x 98 | 170 x 81/83 x 98 |
| B/H/T in cm VAR.2 | 128 x 81/83 x 113 | 148 x 81/83 x 98 | 148 x 81/83 x 98 | 202 x 81/83 x 98 |
| B/H/T in cm VAR.3 | 128 x 88/90 x 116 | 148 x 88/90 x 101 | 148 x 88/90 x 101 | 170 x 88/90 x 101 |
| B/H/T in cm VAR.4 | 128 x 88/90 x 116 | 148 x 88/90 x 101 | 148 x 88/90 x 101 | 202 x 88/90 x 101 |
| Liegefläche in cm | | | | |
| Stoffgruppe B (PG 01) | | | | |
| Stoffgruppe B1 (PG 02) | | | | |
| Stoffgruppe B2 (PG 03) | | | | |
| Stoffgruppe C (PG 04) | | | | |
| Stoffgruppe D (PG 05) | | | | |
| Stoffgruppe E (PG 06) | | | | |
| Stoffgruppe F (PG 07) | | | | |
| Stoffgruppe I (PG 12) | | | | |
| Leder Punch | | | | |
| Leder LL Duca | | | | |
| Leder Rancho | | | | |
| Leder LL Nubia, LL Dolcia, LL Evita | | | | |
| Leder Reno, Rodeo | | | | |

Komfortfunktionen und Zusatzausstattungen gegen Aufpreis:

| | | | | |
|--|----|----|----|----|
| Rücken echt Stoff, Typ 0012 (RUCKAUS0002) | | | | -- |
| Rücken echt Leder, Typ 0012 (RUCKAUS0002) | | | | -- |
| Kopfteilverstellung manuell (nur bei Rücken 1), Typ 0093 (RUECOPT0002,FUNK0064) | | | | |
| Kopfteilverstellung manuell (nur bei Rücken 2), Typ 0093 (RUECOPT0003,FUNK0064) | | | | |
| Klappbare Armllehne(n), Typ 0024 (FUNK0062) | -- | -- | -- | |
| Federkern, Typ 0310 (SITZKOM0005) | | | | |
| Holzfuß Kernbuche/Eiche geölt/Eiche bianco, Typ 0193/0194/0239 (FUSSART 0059 / 0060 / 0070) | | | | |
| | | | | |

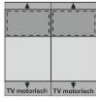
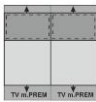


Tango-LE26

| | 41 | 42 | 43 | 44 |
|--|---|---|---|---|
| |  |  |  |  |
| Typen: | Sofa 2-sitzig (Sitzraster 61) mit Bettkasten (Schublade) | Sofa 2-sitzig (Sitzraster 61) mit TV Funktion motorisch | Sofa 2-sitzig (Sitzraster 61) mit TV Funktion motorisch Premium | Sofa 2-sitzig ohne AL (Sitzraster 61) |
| Typ-Nr. - li.: Typ-Nr. - re.: | 2200_BK | 2200_TV.M | 2200_TV.M.PREM | 2000 |
| B/H/T in cm VAR.1 | 170 x 81/83 x 98 | 170 x 81/83 x 98 | 170 x 81/83 x 98 | 118 x 81/83 x 98 |
| B/H/T in cm VAR.2 | 202 x 81/83 x 98 | 202 x 81/83 x 98 | 202 x 81/83 x 98 | 118 x 81/83 x 98 |
| B/H/T in cm VAR.3 | 170 x 88/90 x 101 | 170 x 88/90 x 101 | 170 x 88/90 x 101 | 118 x 88/90 x 101 |
| B/H/T in cm VAR.4 | 202 x 88/90 x 101 | 202 x 88/90 x 101 | 202 x 88/90 x 101 | 118 x 88/90 x 101 |
| Liegefläche in cm | | | | |
| Stoffgruppe B (PG 01) | | | | |
| Stoffgruppe B1 (PG 02) | | | | |
| Stoffgruppe B2 (PG 03) | | | | |
| Stoffgruppe C (PG 04) | | | | |
| Stoffgruppe D (PG 05) | | | | |
| Stoffgruppe E (PG 06) | | | | |
| Stoffgruppe F (PG 07) | | | | |
| Stoffgruppe I (PG 12) | | | | |
| Leder Punch | | | | |
| Leder LL Duca | | | | |
| Leder Rancho | | | | |
| Leder LL Nubia, LL Dolcia, LL Evita | | | | |
| Leder Reno, Rodeo | | | | |

Komfortfunktionen und Zusatzausstattungen gegen Aufpreis:

| | | | | |
|--|----|----|----|----|
| Rücken echt Stoff, Typ 0012 (RUCKAUS0002) | -- | -- | -- | |
| Rücken echt Leder, Typ 0012 (RUCKAUS0002) | -- | -- | -- | |
| Kopfteilverstellung manuell (nur bei Rücken 1), Typ 0093 (RUECOPT0002,FUNK0064) | | | | |
| Kopfteilverstellung manuell (nur bei Rücken 2), Typ 0093 (RUECOPT0003,FUNK0064) | | | | |
| Kopfteilverstellung motorisch, Typ 0236 (FUNK0254) | -- | | | -- |
| Klappbare Armlehne(n), Typ 0024 (FUNK0062) | | | | -- |
| Federkern, Typ 0310 (SITZKOM0005) | | | | |
| Holzfuß Kernbuche/Eiche geölt/Eiche bianco, Typ 0193/0194/0239 (FUSSART 0059 / 0060 / 0070) | | | | |




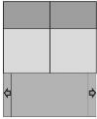
Tango-LE26

| | 45 | 46 | 47 | 48 |
|--|---|---|---|---|
| |  |  |  |  |
| Typen: | Sofa 2-sitzig ohne AL (Sitzraster 61) mit TV Funktion motorisch | Sofa 2-sitzig ohne AL (Sitzraster 61) mit TV Funktion motorisch Premium | Sofa 2-sitzig ohne AL (Sitzraster 61) mit Querschläfer Dreil bezogen | Sofa 2-sitzig ohne AL (Sitzraster 61) mit Querschläfer Stoff bezogen |
| Typ-Nr. - li.: Typ-Nr. - re.: | 2000_TV.M | 2000_TV.M.PREM | 2000_QS.D | 2000_QS.S |
| B/H/T in cm VAR.1 | 118 x 81/83 x 98 | 118 x 81/83 x 98 | 118 x 81/83 x 98 | 118 x 81/83 x 98 |
| B/H/T in cm VAR.2 | 118 x 81/83 x 98 | 118 x 81/83 x 98 | 118 x 81/83 x 98 | 118 x 81/83 x 98 |
| B/H/T in cm VAR.3 | 118 x 88/90 x 101 | 118 x 88/90 x 101 | 118 x 88/90 x 101 | 118 x 88/90 x 101 |
| B/H/T in cm VAR.4 | 118 x 88/90 x 101 | 118 x 88/90 x 101 | 118 x 88/90 x 101 | 118 x 88/90 x 101 |
| Liegefläche in cm | | | | |
| Stoffgruppe B (PG 01) | | | | |
| Stoffgruppe B1 (PG 02) | | | | |
| Stoffgruppe B2 (PG 03) | | | | |
| Stoffgruppe C (PG 04) | | | | |
| Stoffgruppe D (PG 05) | | | | |
| Stoffgruppe E (PG 06) | | | | |
| Stoffgruppe F (PG 07) | | | | |
| Stoffgruppe I (PG 12) | | | | |
| Leder Punch | | | | - |
| Leder LL Duca | | | | - |
| Leder Rancho | | | | - |
| Leder LL Nubia, LL Dolcia, LL Evita | | | | - |
| Leder Reno, Rodeo | | | | - |

Komfortfunktionen und Zusatzausstattungen gegen Aufpreis:

| | | | | |
|--|--|--|----|----|
| Rücken echt Stoff, Typ 0012 (RUCKAUS0002) | | | | |
| Rücken echt Leder, Typ 0012 (RUCKAUS0002) | | | | -- |
| Kopfteilverstellung manuell (nur bei Rücken 1), Typ 0093 (RUECOPT0002,FUNK0064) | | | | |
| Kopfteilverstellung manuell (nur bei Rücken 2), Typ 0093 (RUECOPT0003,FUNK0064) | | | | |
| Kopfteilverstellung motorisch, Typ 0236 (FUNK0254) | | | -- | -- |
| Federkern, Typ 0310 (SITZKOM0005) | | | | |
| | | | | |
| | | | | |


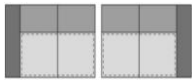
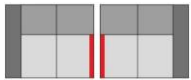
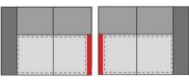
Tango-LE26

| | 49 | 50 | 51 | 52 |
|--|---|---|---|---|
| |  |  |  |  |
| Typen: | Sofa 2-sitzig ohne AL (Sitzraster 61) mit Querschläfer Leder bezogen | Sofa 2-sitzig ohne AL (Sitzraster 61) mit Flexiquerschläfer mit Ausgleichstück Drell bezogen | Sofa 2-sitzig ohne AL (Sitzraster 61) mit Flexiquerschläfer mit Ausgleichstück Stoff bezogen | Sofa 2-sitzig ohne AL (Sitzraster 61) mit Flexiquerschläfer mit Ausgleichstück Leder bezogen |
| Typ-Nr. - li.: Typ-Nr. - re.: | 2000_QS.L | 2000_FLEXI.AS.D | 2000_FLEXI.AS.S | 2000_FLEXI.AS.L |
| B/H/T in cm VAR.1 | 118 x 81/83 x 98 | 118 x 81/83 x 98 | 118 x 81/83 x 98 | 118 x 81/83 x 98 |
| B/H/T in cm VAR.2 | 118 x 81/83 x 98 | 118 x 81/83 x 98 | 118 x 81/83 x 98 | 118 x 81/83 x 98 |
| B/H/T in cm VAR.3 | 118 x 88/90 x 101 | 118 x 88/90 x 101 | 118 x 88/90 x 101 | 118 x 88/90 x 101 |
| B/H/T in cm VAR.4 | 118 x 88/90 x 101 | 118 x 88/90 x 101 | 118 x 88/90 x 101 | 118 x 88/90 x 101 |
| Liegefläche in cm | | | | |
| Stoffgruppe B (PG 01) | - | | - | |
| Stoffgruppe B1 (PG 02) | - | | - | |
| Stoffgruppe B2 (PG 03) | - | | - | |
| Stoffgruppe C (PG 04) | - | | - | |
| Stoffgruppe D (PG 05) | - | | - | |
| Stoffgruppe E (PG 06) | - | | - | |
| Stoffgruppe F (PG 07) | - | | - | |
| Stoffgruppe I (PG 12) | - | | - | |
| Leder Punch | | | | - |
| Leder LL Duca | | | | - |
| Leder Rancho | | | | - |
| Leder LL Nubia, LL Dolcia, LL Evita | | | | - |
| Leder Reno, Rodeo | | | | - |

Komfortfunktionen und Zusatzausstattungen gegen Aufpreis:

| | | | | |
|--|----|--|----|----|
| Rücken echt Stoff, Typ 0012 (RUCKAUS0002) | -- | | -- | |
| Rücken echt Leder, Typ 0012 (RUCKAUS0002) | | | | -- |
| Kopfteilverstellung manuell (nur bei Rücken 1), Typ 0093 (RUECOPT0002,FUNK0064) | | | | |
| Kopfteilverstellung manuell (nur bei Rücken 2), Typ 0093 (RUECOPT0003,FUNK0064) | | | | |
| Federkern, Typ 0310 (SITZKOM0005) | | | | |
| | | | | |
| | | | | |
| | | | | |


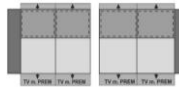


Tango-LE26

| | 53 | 54 | 55 | 56 |
|-------------------------------------|---|--|---|--|
| |  |  |  |  |
| Typen: | Sofa 2-sitzig AL links oder rechts (Sitzraster 61) | Sofa 2-sitzig AL links oder rechts (Sitzraster 61) mit Betkasten (Schublade) | Sofa 2-sitzig AL links oder rechts (Sitzraster 61) mit STV | Sofa 2-sitzig AL links oder rechts (Sitzraster 61) mit STV und Betkasten (Schublade) |
| Typ-Nr. - li.: Typ-Nr. - re.: | 2100 2300 | 2100_BK 2300_BK | 2100_STV 2300_STV | 2100_STV.BK 2300_STV.BK |
| B/H/T in cm VAR.1 | 144 x 81/83 x 98 | 144 x 81/83 x 98 | 144 x 81/83 x 113 | 144 x 81/83 x 113 |
| B/H/T in cm VAR.2 | 160 x 81/83 x 98 | 160 x 81/83 x 98 | 160 x 81/83 x 113 | 160 x 81/83 x 113 |
| B/H/T in cm VAR.3 | 144 x 88/90 x 101 | 144 x 88/90 x 101 | 144 x 88/90 x 116 | 144 x 88/90 x 116 |
| B/H/T in cm VAR.4 | 160 x 88/90 x 101 | 160 x 88/90 x 101 | 160 x 88/90 x 116 | 160 x 88/90 x 116 |
| Liegefläche in cm | | | | |
| Stoffgruppe B (PG 01) | | | | |
| Stoffgruppe B1 (PG 02) | | | | |
| Stoffgruppe B2 (PG 03) | | | | |
| Stoffgruppe C (PG 04) | | | | |
| Stoffgruppe D (PG 05) | | | | |
| Stoffgruppe E (PG 06) | | | | |
| Stoffgruppe F (PG 07) | | | | |
| Stoffgruppe I (PG 12) | | | | |
| Leder Punch | | | | |
| Leder LL Duca | | | | |
| Leder Rancho | | | | |
| Leder LL Nubia, LL Dolcia, LL Evita | | | | |
| Leder Reno, Rodeo | | | | |

Komfortfunktionen und Zusatzausstattungen gegen Aufpreis:

| | | | | |
|--|--|--|--|--|
| Rücken echt Stoff, Typ 0012 (RUCKAUS0002) | | | | |
| Rücken echt Leder, Typ 0012 (RUCKAUS0002) | | | | |
| Kopfteilverstellung manuell (nur bei Rücken 1), Typ 0093 (RUECOPT0002,FUNK0064) | | | | |
| Kopfteilverstellung manuell (nur bei Rücken 2), Typ 0093 (RUECOPT0003,FUNK0064) | | | | |
| Klappbare Armlehne(n), Typ 0024 (FUNK0062) | | | | |
| Federkern, Typ 0310 (SITZKOM0005) | | | | |
| Holzfuß Kernbuche/Eiche geölt/Eiche bianco, Typ 0193/0194/0239 (FUSSART 0059 / 0060 / 0070) | | | | |
| | | | | |

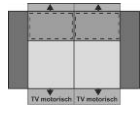
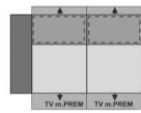
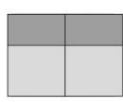
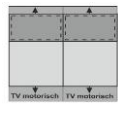
Tango-LE26

| | 57 | 58 | 59 | 60 |
|--|---|---|---|---|
| |  |  |  |  |
| Typen: | Sofa 2-sitzig AL links oder rechts (Sitzraster 61) mit TV Funktion motorisch | Sofa 2-sitzig AL links oder rechts (Sitzraster 61) mit TV Funktion motorisch Premium | Sofa 2,5-sitzig (Sitzraster 69) | Sofa 2,5-sitzig (Sitzraster 69) mit Bettkasten (Schublade) |
| Typ-Nr. - li.: Typ-Nr. - re.: | 2100_TV.M 2300_TV.M | 2100_TV.M.PREM 2300_TV.M.PREM | 2502 | 2502_BK |
| B/H/T in cm VAR.1 | 144 x 81/83 x 98 | 144 x 81/83 x 98 | 186 x 81/83 x 98 | 186 x 81/83 x 98 |
| B/H/T in cm VAR.2 | 160 x 81/83 x 98 | 160 x 81/83 x 98 | 218 x 81/83 x 98 | 218 x 81/83 x 98 |
| B/H/T in cm VAR.3 | 144 x 88/90 x 101 | 144 x 88/90 x 101 | 186 x 88/90 x 101 | 186 x 88/90 x 101 |
| B/H/T in cm VAR.4 | 160 x 88/90 x 101 | 160 x 88/90 x 101 | 218 x 88/90 x 101 | 218 x 88/90 x 101 |
| Liegefläche in cm | | | | |
| Stoffgruppe B (PG 01) | | | | |
| Stoffgruppe B1 (PG 02) | | | | |
| Stoffgruppe B2 (PG 03) | | | | |
| Stoffgruppe C (PG 04) | | | | |
| Stoffgruppe D (PG 05) | | | | |
| Stoffgruppe E (PG 06) | | | | |
| Stoffgruppe F (PG 07) | | | | |
| Stoffgruppe I (PG 12) | | | | |
| Leder Punch | | | | |
| Leder LL Duca | | | | |
| Leder Rancho | | | | |
| Leder LL Nubia, LL Dolcia, LL Evita | | | | |
| Leder Reno, Rodeo | | | | |

Komfortfunktionen und Zusatzausstattungen gegen Aufpreis:

| | | | | |
|--|--|--|----|----|
| Rücken echt Stoff, Typ 0012 (RUCKAUS0002) | | | | |
| Rücken echt Leder, Typ 0012 (RUCKAUS0002) | | | | |
| Kopfteilverstellung manuell (nur bei Rücken 1), Typ 0093 (RUECOPT0002,FUNK0064) | | | | |
| Kopfteilverstellung manuell (nur bei Rücken 2), Typ 0093 (RUECOPT0003,FUNK0064) | | | | |
| Kopfteilverstellung motorisch, Typ 0236 (FUNK0254) | | | -- | -- |
| Klappbare Armlehne(n), Typ 0024 (FUNK0062) | | | | |
| Federkern, Typ 0310 (SITZKOM0005) | | | | |
| Holzfuß Kernbuche/Eiche geölt/Eiche bianco, Typ 0193/0194/0239 (FUSSART 0059 / 0060 / 0070) | | | | |

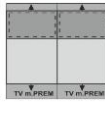

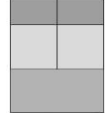
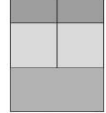
Tango-LE26

| | 61 | 62 | 63 | 64 |
|-------------------------------------|---|---|---|---|
| |  |  |  |  |
| Typen: | Sofa 2,5-sitzig (Sitzraster 69) mit TV Funktion motorisch | Sofa 2,5-sitzig (Sitzraster 69) mit TV Funktion motorisch Premium | Sofa 2,5-sitzig ohne AL (Sitzraster 69) | Sofa 2,5-sitzig ohne AL (Sitzraster 69) mit TV Funktion motorisch |
| Typ-Nr. - li.: Typ-Nr. - re.: | 2502_TV.M | 2502_TV.M.PREM | 2500 | 2500_TV.M |
| B/H/T in cm VAR.1 | 186 x 81/83 x 98 | 186 x 81/83 x 98 | 134 x 81/83 x 98 | 134 x 81/83 x 98 |
| B/H/T in cm VAR.2 | 218 x 81/83 x 98 | 218 x 81/83 x 98 | 134 x 81/83 x 98 | 134 x 81/83 x 98 |
| B/H/T in cm VAR.3 | 186 x 88/90 x 101 | 186 x 88/90 x 101 | 134 x 88/90 x 101 | 134 x 88/90 x 101 |
| B/H/T in cm VAR.4 | 218 x 88/90 x 101 | 218 x 88/90 x 101 | 134 x 88/90 x 101 | 134 x 88/90 x 101 |
| Liegefläche in cm | | | | |
| Stoffgruppe B (PG 01) | | | | |
| Stoffgruppe B1 (PG 02) | | | | |
| Stoffgruppe B2 (PG 03) | | | | |
| Stoffgruppe C (PG 04) | | | | |
| Stoffgruppe D (PG 05) | | | | |
| Stoffgruppe E (PG 06) | | | | |
| Stoffgruppe F (PG 07) | | | | |
| Stoffgruppe I (PG 12) | | | | |
| Leder Punch | | | | |
| Leder LL Duca | | | | |
| Leder Rancho | | | | |
| Leder LL Nubia, LL Dolcia, LL Evita | | | | |
| Leder Reno, Rodeo | | | | |

Komfortfunktionen und Zusatzausstattungen gegen Aufpreis:

| | | | | |
|--|--|--|----|----|
| Rücken echt Stoff, Typ 0012 (RUCKAUS0002) | | | | |
| Rücken echt Leder, Typ 0012 (RUCKAUS0002) | | | | |
| Kopfteilverstellung manuell (nur bei Rücken 1), Typ 0093 (RUECOPT0002,FUNK0064) | | | | |
| Kopfteilverstellung manuell (nur bei Rücken 2), Typ 0093 (RUECOPT0003,FUNK0064) | | | | |
| Kopfteilverstellung motorisch, Typ 0236 (FUNK0254) | | | -- | |
| Klappbare Armlehne(n), Typ 0024 (FUNK0062) | | | -- | -- |
| Federkern, Typ 0310 (SITZKOM0005) | | | | |
| Holzfuß Kernbuche/Eiche geölt/Eiche bianco, Typ 0193/0194/0239 (FUSSART 0059 / 0060 / 0070) | | | -- | -- |

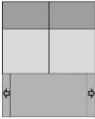

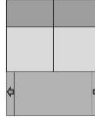

Tango-LE26

| | 65 | 66 | 67 | 68 |
|-------------------------------------|---|---|---|---|
| |  |  |  |  |
| Typen: | Sofa 2,5-sitzig ohne AL (Sitzraster 69) mit TV Funktion motorisch Premium | Sofa 2,5-sitzig ohne AL (Sitzraster 69) mit Querschläfer Drell bezogen | Sofa 2,5-sitzig ohne AL (Sitzraster 69) mit Querschläfer Stoff bezogen | Sofa 2,5-sitzig ohne AL (Sitzraster 69) mit Querschläfer Leder bezogen |
| Typ-Nr. - li.: Typ-Nr. - re.: | 2500_TV.M.PREM | 2500_QS.D | 2500_QS.S | 2500_QS.L |
| B/H/T in cm VAR.1 | 134 x 81/83 x 98 | 134 x 81/83 x 98 | 134 x 81/83 x 98 | 134 x 81/83 x 98 |
| B/H/T in cm VAR.2 | 134 x 81/83 x 98 | 134 x 81/83 x 98 | 134 x 81/83 x 98 | 134 x 81/83 x 98 |
| B/H/T in cm VAR.3 | 134 x 88/90 x 101 | 134 x 88/90 x 101 | 134 x 88/90 x 101 | 134 x 88/90 x 101 |
| B/H/T in cm VAR.4 | 134 x 88/90 x 101 | 134 x 88/90 x 101 | 134 x 88/90 x 101 | 134 x 88/90 x 101 |
| Liegefläche in cm | | 129 x 111 | 129 x 111 | 129 x 111 |
| Stoffgruppe B (PG 01) | | | | - |
| Stoffgruppe B1 (PG 02) | | | | - |
| Stoffgruppe B2 (PG 03) | | | | - |
| Stoffgruppe C (PG 04) | | | | - |
| Stoffgruppe D (PG 05) | | | | - |
| Stoffgruppe E (PG 06) | | | | - |
| Stoffgruppe F (PG 07) | | | | - |
| Stoffgruppe I (PG 12) | | | | - |
| Leder Punch | | | - | |
| Leder LL Duca | | | - | |
| Leder Rancho | | | - | |
| Leder LL Nubia, LL Dolcia, LL Evita | | | - | |
| Leder Reno, Rodeo | | | - | |

Komfortfunktionen und Zusatzausstattungen gegen Aufpreis:

| | | | | |
|--|--|----|----|----|
| Rücken echt Stoff, Typ 0012 (RUCKAUS0002) | | | | -- |
| Rücken echt Leder, Typ 0012 (RUCKAUS0002) | | | -- | |
| Kopfteilverstellung manuell (nur bei Rücken 1), Typ 0093 (RUECOPT0002,FUNK0064) | | | | |
| Kopfteilverstellung manuell (nur bei Rücken 2), Typ 0093 (RUECOPT0003,FUNK0064) | | | | |
| Kopfteilverstellung motorisch, Typ 0236 (FUNK0254) | | -- | -- | -- |
| Federkern, Typ 0310 (SITZKOM0005) | | | | |
| | | | | |
| | | | | |

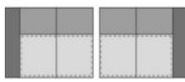
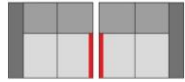
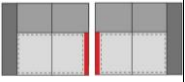

Tango-LE26

| | 69 | 70 | 71 | 72 |
|--|---|---|---|---|
| |  |  |  |  |
| Typen: | Sofa 2,5-sitzig ohne AL (Sitzraster 69) mit Flexiquerschläfer mit Ausgleichstück Drell bezogen | Sofa 2,5-sitzig ohne AL (Sitzraster 69) mit Flexiquerschläfer mit Ausgleichstück Stoff bezogen | Sofa 2,5-sitzig ohne AL (Sitzraster 69) mit Flexiquerschläfer mit Ausgleichstück Leder bezogen | Sofa 2,5-sitzig AL links oder rechts (Sitzraster 69) |
| Typ-Nr. - li.: Typ-Nr. - re.: | 2500_FLEXI.AS.D | 2500_FLEXI.AS.S | 2500_FLEXI.AS.L | 2501 2503 |
| B/H/T in cm VAR.1 | 134 x 81/83 x 98 | 134 x 81/83 x 98 | 134 x 81/83 x 98 | 160 x 81/83 x 98 |
| B/H/T in cm VAR.2 | 134 x 81/83 x 98 | 134 x 81/83 x 98 | 134 x 81/83 x 98 | 176 x 81/83 x 98 |
| B/H/T in cm VAR.3 | 134 x 88/90 x 101 | 134 x 88/90 x 101 | 134 x 88/90 x 101 | 160 x 88/90 x 101 |
| B/H/T in cm VAR.4 | 134 x 88/90 x 101 | 134 x 88/90 x 101 | 134 x 88/90 x 101 | 176 x 88/90 x 101 |
| Liegefläche in cm | 145 x 111 | 145 x 111 | 145 x 111 | |
| Stoffgruppe B (PG 01) | | | - | |
| Stoffgruppe B1 (PG 02) | | | - | |
| Stoffgruppe B2 (PG 03) | | | - | |
| Stoffgruppe C (PG 04) | | | - | |
| Stoffgruppe D (PG 05) | | | - | |
| Stoffgruppe E (PG 06) | | | - | |
| Stoffgruppe F (PG 07) | | | - | |
| Stoffgruppe I (PG 12) | | | - | |
| Leder Punch | | - | | |
| Leder LL Duca | | - | | |
| Leder Rancho | | - | | |
| Leder LL Nubia, LL Dolcia, LL Evita | | - | | |
| Leder Reno, Rodeo | | - | | |

Komfortfunktionen und Zusatzausstattungen gegen Aufpreis:

| | | | | |
|--|----|----|----|--|
| Rücken echt Stoff, Typ 0012 (RUCKAUS0002) | | | -- | |
| Rücken echt Leder, Typ 0012 (RUCKAUS0002) | | -- | | |
| Kopfteilverstellung manuell (nur bei Rücken 1), Typ 0093 (RUECOPT0002,FUNK0064) | | | | |
| Kopfteilverstellung manuell (nur bei Rücken 2), Typ 0093 (RUECOPT0003,FUNK0064) | | | | |
| Klappbare Armllehne(n), Typ 0024 (FUNK0062) | -- | -- | -- | |
| Federkern, Typ 0310 (SITZKOM0005) | | | | |
| Holzfuß Kernbuche/Eiche geölt/Eiche bianco, Typ 0193/0194/0239 (FUSSART 0059 / 0060 / 0070) | -- | -- | -- | |
| | | | | |

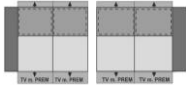



Tango-LE26

| | 73 | 74 | 75 | 76 |
|-------------------------------------|---|--|---|--|
| |  |  |  |  |
| Typen: | Sofa 2,5-sitzig AL links oder rechts (Sitzraster 69) mit Bettkasten (Schublade) | Sofa 2,5-sitzig AL links oder rechts (Sitzraster 69) mit STV | Sofa 2,5-sitzig AL links oder rechts (Sitzraster 69) mit STV und Bettkasten (Schublade) | Sofa 2,5-sitzig AL links oder rechts (Sitzraster 69) mit TV Funktion motorisch |
| Typ-Nr. - li.: Typ-Nr. - re.: | 2501_BK 2503_BK | 2501_STV 2503_STV | 2501_STV.BK 2503_STV.BK | 2501_TV.M 2503_TV.M |
| B/H/T in cm VAR.1 | 160 x 81/83 x 98 | 160 x 81/83 x 113 | 160 x 81/83 x 113 | 160 x 81/83 x 98 |
| B/H/T in cm VAR.2 | 176 x 81/83 x 98 | 176 x 81/83 x 113 | 176 x 81/83 x 113 | 176 x 81/83 x 98 |
| B/H/T in cm VAR.3 | 160 x 88/90 x 101 | 160 x 88/90 x 116 | 160 x 88/90 x 116 | 160 x 88/90 x 101 |
| B/H/T in cm VAR.4 | 176 x 88/90 x 101 | 176 x 88/90 x 116 | 176 x 88/90 x 116 | 176 x 88/90 x 101 |
| Liegefläche in cm | | | | |
| Stoffgruppe B (PG 01) | | | | |
| Stoffgruppe B1 (PG 02) | | | | |
| Stoffgruppe B2 (PG 03) | | | | |
| Stoffgruppe C (PG 04) | | | | |
| Stoffgruppe D (PG 05) | | | | |
| Stoffgruppe E (PG 06) | | | | |
| Stoffgruppe F (PG 07) | | | | |
| Stoffgruppe I (PG 12) | | | | |
| Leder Punch | | | | |
| Leder LL Duca | | | | |
| Leder Rancho | | | | |
| Leder LL Nubia, LL Dolcia, LL Evita | | | | |
| Leder Reno, Rodeo | | | | |

Komfortfunktionen und Zusatzausstattungen gegen Aufpreis:

| | | | | |
|--|----|----|----|--|
| Federkern, Typ 0310 (SITZKOM0005) | | | | |
| Rücken echt Leder, Typ 0012 (RUCKAUS0002) | | | | |
| Kopfteilverstellung manuell (nur bei Rücken 1), Typ 0093 (RUECOPT0002,FUNK0064) | | | | |
| Kopfteilverstellung manuell (nur bei Rücken 2), Typ 0093 (RUECOPT0003,FUNK0064) | | | | |
| Kopfteilverstellung motorisch, Typ 0236 (FUNK0254) | -- | -- | -- | |
| Klappbare Armlehne(n), Typ 0024 (FUNK0062) | | | | |
| Federkern, Typ 0310 (SITZKOM0005) | | | | |
| Holzfuß Kernbuche/Eiche geölt/Eiche bianco, Typ 0193/0194/0239 (FUSSART 0059 / 0060 / 0070) | | | | |

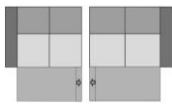
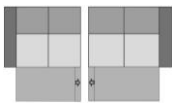
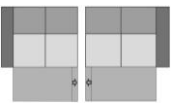
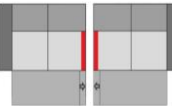
Tango-LE26

| | 77 | 78 | 79 | 80 |
|-------------------------------------|---|---|---|---|
| |  |  |  |  |
| Typen: | Sofa 2,5-sitzig AL links oder rechts (Sitzraster 69) mit TV Funktion motorisch Premium | Sofa 2,5-sitzig AL links oder rechts (Sitzraster 69) mit Querschläfer Drell bezogen | Sofa 2,5-sitzig AL links oder rechts (Sitzraster 69) mit Querschläfer Stoff bezogen | Sofa 2,5-sitzig AL links oder rechts (Sitzraster 69) mit Querschläfer Leder bezogen |
| Typ-Nr. - li.: Typ-Nr. - re.: | 2501_TV.M.PREM 2503_TV.M.PREM | 2501_QS.D 2503_QS.D | 2501_QS.S 2503_QS.S | 2501_QS.L 2503_QS.L |
| B/H/T in cm VAR.1 | 160 x 81/83 x 98 | 160 x 81/83 x 98 | 160 x 81/83 x 98 | 160 x 81/83 x 98 |
| B/H/T in cm VAR.2 | 176 x 81/83 x 98 | 176 x 81/83 x 98 | 176 x 81/83 x 98 | 176 x 81/83 x 98 |
| B/H/T in cm VAR.3 | 160 x 88/90 x 101 | 160 x 88/90 x 101 | 160 x 88/90 x 101 | 160 x 88/90 x 101 |
| B/H/T in cm VAR.4 | 176 x 88/90 x 101 | 176 x 88/90 x 101 | 176 x 88/90 x 101 | 176 x 88/90 x 101 |
| Liegefläche in cm | | 129 x 111 | 129 x 111 | 129 x 111 |
| Stoffgruppe B (PG 01) | | | | - |
| Stoffgruppe B1 (PG 02) | | | | - |
| Stoffgruppe B2 (PG 03) | | | | - |
| Stoffgruppe C (PG 04) | | | | - |
| Stoffgruppe D (PG 05) | | | | - |
| Stoffgruppe E (PG 06) | | | | - |
| Stoffgruppe F (PG 07) | | | | - |
| Stoffgruppe I (PG 12) | | | | - |
| Leder Punch | | | - | |
| Leder LL Duca | | | - | |
| Leder Rancho | | | - | |
| Leder LL Nubia, LL Dolcia, LL Evita | | | - | |
| Leder Reno, Rodeo | | | - | |

Komfortfunktionen und Zusatzausstattungen gegen Aufpreis:

| | | | | |
|--|--|----|----|----|
| Rücken echt Stoff, Typ 0012 (RUCKAUS0002) | | | | -- |
| Rücken echt Leder, Typ 0012 (RUCKAUS0002) | | | -- | |
| Kopfteilverstellung manuell (nur bei Rücken 1), Typ 0093 (RUECOPT0002,FUNK0064) | | | | |
| Kopfteilverstellung manuell (nur bei Rücken 2), Typ 0093 (RUECOPT0003,FUNK0064) | | | | |
| Kopfteilverstellung motorisch, Typ 0236 (FUNK0254) | | -- | -- | -- |
| Klappbare Armlehne(n), Typ 0024 (FUNK0062) | | | | |
| Federkern, Typ 0310 (SITZKOM0005) | | | | |
| Holzfuß Kernbuche/Eiche geölt/Eiche bianco, Typ 0193/0194/0239 (FUSSART 0059 / 0060 / 0070) | | | | |

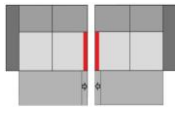
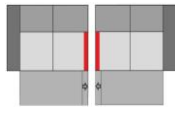

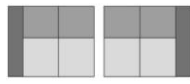
Tango-LE26

| | 81 | 82 | 83 | 84 |
|-------------------------------------|--|--|--|--|
| |  |  |  |  |
| Typen: | Sofa 2,5-sitzig AL links oder rechts (Sitzraster 69) mit Flexiquerschläfer mit Ausgleichstück Drell bezogen | Sofa 2,5-sitzig AL links oder rechts (Sitzraster 69) mit Flexiquerschläfer mit Ausgleichstück Stoff bezogen | Sofa 2,5-sitzig AL links oder rechts (Sitzraster 69) mit Flexiquerschläfer mit Ausgleichstück Leder bezogen | Sofa 2,5-sitzig AL links oder rechts (Sitzraster 69) mit STV und Flexiquerschläfer mit Ausgleichstück Drell bezogen |
| Typ-Nr. - li.: Typ-Nr. - re.: | 2501_FLEXI.AS.D 2503_FLEXI.AS.D | 2501_FLEXI.AS.S 2503_FLEXI.AS.S | 2501_FLEXI.AS.L 2503_FLEXI.AS.L | 2501_STV.FLEXI.AS.D 2503_STV.FLEXI.AS.D |
| B/H/T in cm VAR.1 | 160 x 81/83 x 98 | 160 x 81/83 x 98 | 160 x 81/83 x 98 | 160 x 81/83 x 113 |
| B/H/T in cm VAR.2 | 176 x 81/83 x 98 | 176 x 81/83 x 98 | 176 x 81/83 x 98 | 176 x 81/83 x 113 |
| B/H/T in cm VAR.3 | 160 x 88/90 x 101 | 160 x 88/90 x 101 | 160 x 88/90 x 101 | 160 x 88/90 x 116 |
| B/H/T in cm VAR.4 | 176 x 88/90 x 101 | 176 x 88/90 x 101 | 176 x 88/90 x 101 | 176 x 88/90 x 116 |
| Liegefläche in cm | 145 x 111 | 145 x 111 | 145 x 111 | 145 x 111 |
| Stoffgruppe B (PG 01) | | | - | |
| Stoffgruppe B1 (PG 02) | | | - | |
| Stoffgruppe B2 (PG 03) | | | - | |
| Stoffgruppe C (PG 04) | | | - | |
| Stoffgruppe D (PG 05) | | | - | |
| Stoffgruppe E (PG 06) | | | - | |
| Stoffgruppe F (PG 07) | | | - | |
| Stoffgruppe I (PG 12) | | | - | |
| Leder Punch | | - | | |
| Leder LL Duca | | - | | |
| Leder Rancho | | - | | |
| Leder LL Nubia, LL Dolcia, LL Evita | | - | | |
| Leder Reno, Rodeo | | - | | |

Komfortfunktionen und Zusatzausstattungen gegen Aufpreis:

| | | | | |
|--|--|----|----|--|
| Rücken echt Stoff, Typ 0012 (RUCKAUS0002) | | | -- | |
| Rücken echt Leder, Typ 0012 (RUCKAUS0002) | | -- | | |
| Kopfteilverstellung manuell (nur bei Rücken 1), Typ 0093 (RUECOPT0002,FUNK0064) | | | | |
| Kopfteilverstellung manuell (nur bei Rücken 2), Typ 0093 (RUECOPT0003,FUNK0064) | | | | |
| Klappbare Armllehne(n), Typ 0024 (FUNK0062) | | | | |
| Federkern, Typ 0310 (SITZKOM0005) | | | | |
| Holzfuß Kernbuche/Eiche geölt/Eiche bianco, Typ 0193/0194/0239 (FUSSART 0059 / 0060 / 0070) | | | | |
| | | | | |

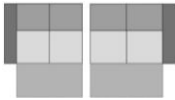



Tango-LE26

| | 85 | 86 | 87 | 88 |
|-------------------------------------|--|--|---|---|
| |  |  |  |  |
| Typen: | Sofa 2,5-sitzig AL links oder rechts (Sitzraster 69) mit STV und Flexiquerschläfer mit Ausgeichstück Stoff bezogen | Sofa 2,5-sitzig AL links oder rechts (Sitzraster 69) mit STV und Flexiquerschläfer mit Ausgeichstück Leder bezogen | Sofa 3-sitzig (Sitzraster 89) | Sofa 3-sitzig AL links oder rechts (Sitzraster 89) mit (mit 2er Sitz/Rückenteilung) |
| Typ-Nr. - li.: Typ-Nr. - re.: | 2501_STV.FLEXI.AS.S 2503_STV.FLEXI.AS.S | 2501_STV.FLEXI.AS.L 2503_STV.FLEXI.AS.L | 3200 | 3100 3300 |
| B/H/T in cm VAR.1 | 160 x 81/83 x 113 | 160 x 81/83 x 113 | 227 x 81/83 x 98 | 201 x 81/83 x 98 |
| B/H/T in cm VAR.2 | 176 x 81/83 x 113 | 176 x 81/83 x 113 | 259 x 81/83 x 98 | 217 x 81/83 x 98 |
| B/H/T in cm VAR.3 | 160 x 88/90 x 116 | 160 x 88/90 x 116 | 227 x 88/89 x 101 | 201 x 88/89 x 101 |
| B/H/T in cm VAR.4 | 176 x 88/90 x 116 | 176 x 88/90 x 116 | 259 x 88/90 x 101 | 217 x 88/90 x 101 |
| Liegefläche in cm | 145 x 111 | 145 x 111 | | |
| Stoffgruppe B (PG 01) | | - | | |
| Stoffgruppe B1 (PG 02) | | - | | |
| Stoffgruppe B2 (PG 03) | | - | | |
| Stoffgruppe C (PG 04) | | - | | |
| Stoffgruppe D (PG 05) | | - | | |
| Stoffgruppe E (PG 06) | | - | | |
| Stoffgruppe F (PG 07) | | - | | |
| Stoffgruppe I (PG 12) | | - | | |
| Leder Punch | - | | | |
| Leder LL Duca | - | | | |
| Leder Rancho | - | | | |
| Leder LL Nubia, LL Dolcia, LL Evita | - | | | |
| Leder Reno, Rodeo | - | | | |

Komfortfunktionen und Zusatzausstattungen gegen Aufpreis:

| | | | | |
|--|----|----|--|--|
| Rücken echt Stoff, Typ 0012 (RUCKAUS0002) | | -- | | |
| Rücken echt Leder, Typ 0012 (RUCKAUS0002) | -- | | | |
| Kopfteilverstellung manuell (nur bei Rücken 1), Typ 0093 (RUECOPT0002,FUNK0064) | | | | |
| Kopfteilverstellung manuell (nur bei Rücken 2), Typ 0093 (RUECOPT0003,FUNK0064) | | | | |
| Klappbare Armllehne(n), Typ 0024 (FUNK0062) | | | | |
| Federkern, Typ 0310 (SITZKOM0005) | | | | |
| Holzfuß Kernbuche/Eiche geölt/Eiche bianco, Typ 0193/0194/0239 (FUSSART 0059 / 0060 / 0070) | | | | |
| | | | | |

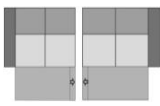
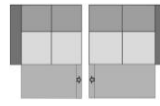

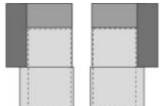
Tango-LE26

| | 89 | 90 | 91 | 92 |
|-------------------------------------|---|---|---|--|
| |  |  |  |  |
| Typen: | Sofa 3-sitzig AL links oder rechts (mit 2er Sitz/ Rückenteilung) (Sitzraster 89) mit Querschläfer Drell bezogen | Sofa 3-sitzig AL links oder rechts (mit 2er Sitz/ Rückenteilung) (Sitzraster 89) mit Querschläfer Stoff bezogen | Sofa 3-sitzig AL links oder rechts (mit 2er Sitz/ Rückenteilung) (Sitzraster 89) mit Querschläfer Leder bezogen | Sofa 3-sitzig AL links oder rechts (mit 2er Sitz/ Rückenteilung) (Sitzraster 89) mit Flexiquerschläfer mit Ausgleichstück Drell bezogen |
| Typ-Nr. - li.: Typ-Nr. - re.: | 3100_QS.D 3300_QS.D | 3100_QS.S 3300_QS.S | 3100_QS.L 3300_QS.L | 3100_FLEXI.AS.D 3300_FLEXI.AS.D |
| B/H/T in cm VAR.1 | 201 x 81/83 x 98 | 201 x 81/83 x 98 | 201 x 81/83 x 98 | 201 x 81/83 x 98 |
| B/H/T in cm VAR.2 | 217 x 81/83 x 98 | 217 x 81/83 x 98 | 217 x 81/83 x 98 | 217 x 81/83 x 98 |
| B/H/T in cm VAR.3 | 201 x 88/89 x 101 | 201 x 88/89 x 101 | 201 x 88/89 x 101 | 201 x 88/89 x 101 |
| B/H/T in cm VAR.4 | 217 x 88/90 x 101 | 217 x 88/90 x 101 | 217 x 88/90 x 101 | 217 x 88/90 x 101 |
| Liegefläche in cm | 170 x 111 | 170 x 111 | 170 x 111 | 186 x 111 |
| Stoffgruppe B (PG 01) | | | - | |
| Stoffgruppe B1 (PG 02) | | | - | |
| Stoffgruppe B2 (PG 03) | | | - | |
| Stoffgruppe C (PG 04) | | | - | |
| Stoffgruppe D (PG 05) | | | - | |
| Stoffgruppe E (PG 06) | | | - | |
| Stoffgruppe F (PG 07) | | | - | |
| Stoffgruppe I (PG 12) | | | - | |
| Leder Punch | | - | | |
| Leder LL Duca | | - | | |
| Leder Rancho | | - | | |
| Leder LL Nubia, LL Dolcia, LL Evita | | - | | |
| Leder Reno, Rodeo | | - | | |

Komfortfunktionen und Zusatzausstattungen gegen Aufpreis:

| | | | | |
|--|--|----|----|--|
| Rücken echt Stoff, Typ 0012 (RUCKAUS0002) | | | -- | |
| Rücken echt Leder, Typ 0012 (RUCKAUS0002) | | -- | | |
| Kopfteilverstellung manuell (nur bei Rücken 1), Typ 0093 (RUECOPT0002,FUNK0064) | | | | |
| Kopfteilverstellung manuell (nur bei Rücken 2), Typ 0093 (RUECOPT0003,FUNK0064) | | | | |
| Klappbare Armlehne(n), Typ 0024 (FUNK0062) | | | | |
| Federkern, Typ 0310 (SITZKOM0005) | | | | |
| Holzfuß Kernbuche/Eiche geölt/Eiche bianco, Typ 0193/0194/0239 (FUSSART 0059 / 0060 / 0070) | | | | |
| | | | | |

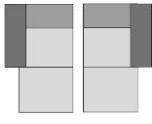
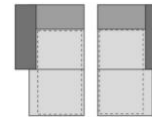
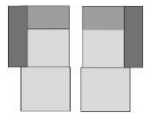
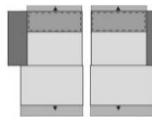
Tango-LE26

| | 93 | 94 | 95 | 96 |
|--|--|--|---|---|
| |  |  |  |  |
| Typen: | Sofa 3-sitzig AL links oder rechts (mit 2er Sitz/ Rückenteilung) (Sitzraster 89) mit Flexiquerschläfer mit Ausgleichstück Stoff bezogen | Sofa 3-sitzig AL links oder rechts (mit 2er Sitz/ Rückenteilung) (Sitzraster 89) mit Flexiquerschläfer mit Ausgleichstück Leder bezogen | Longchair_QS AL links oder rechts | Longchair_QS AL links oder rechts mit Bettkasten |
| Typ-Nr. - li.: Typ-Nr. - re.: | 3100_FLEXI.AS.S 3300_FLEXI.AS.S | 3100_FLEXI.AS.L 3300_FLEXI.AS.L | 8141_QS 8142_QS | 8141_QS_BK 8142_QS_BK |
| B/H/T in cm VAR.1 | 201 x 81/83 x 98 | 201 x 81/83 x 98 | 99 x 81/83 x 168 | 99 x 81/83 x 168 |
| B/H/T in cm VAR.2 | 217 x 81/83 x 98 | 217 x 81/83 x 98 | 115 x 81/83 x 168 | 115 x 81/83 x 168 |
| B/H/T in cm VAR.3 | 201 x 88/89 x 101 | 201 x 88/89 x 101 | 99 x 88/90 x 171 | 99 x 88/90 x 171 |
| B/H/T in cm VAR.4 | 217 x 88/90 x 101 | 217 x 88/90 x 101 | 115 x 88/90 x 171 | 115 x 88/90 x 171 |
| Liegefläche in cm | 186 x 111 | 186 x 111 | | |
| Stoffgruppe B (PG 01) | | - | | |
| Stoffgruppe B1 (PG 02) | | - | | |
| Stoffgruppe B2 (PG 03) | | - | | |
| Stoffgruppe C (PG 04) | | - | | |
| Stoffgruppe D (PG 05) | | - | | |
| Stoffgruppe E (PG 06) | | - | | |
| Stoffgruppe F (PG 07) | | - | | |
| Stoffgruppe I (PG 12) | | - | | |
| Leder Punch | - | | | |
| Leder LL Duca | - | | | |
| Leder Rancho | - | | | |
| Leder LL Nubia, LL Dolcia, LL Evita | - | | | |
| Leder Reno, Rodeo | - | | | |

Komfortfunktionen und Zusatzausstattungen gegen Aufpreis:

| | | | | |
|--|----|----|--|--|
| Rücken echt Stoff, Typ 0012 (RUCKAUS0002) | | -- | | |
| Rücken echt Leder, Typ 0012 (RUCKAUS0002) | -- | | | |
| Kopfteilverstellung manuell (nur bei Rücken 1), Typ 0093 (RUECOPT0002,FUNK0064) | | | | |
| Kopfteilverstellung manuell (nur bei Rücken 2), Typ 0093 (RUECOPT0003,FUNK0064) | | | | |
| Klappbare Armllehne(n), Typ 0024 (FUNK0062) | | | | |
| Federkern, Typ 0310 (SITZKOM0005) | | | | |
| Holzfuß Kernbuche/Eiche geölt/Eiche bianco, Typ 0193/0194/0239 (FUSSART 0059 / 0060 / 0070) | | | | |
| | | | | |

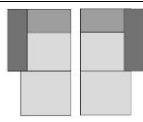
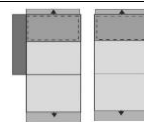
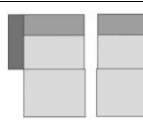

Tango-LE26

| | 97 | 98 | 99 | 100 |
|-------------------------------------|---|---|---|---|
| |  |  |  |  |
| Typen: | Longchair_TV AL links oder rechts | Longchair_TV AL links oder rechts mit Bettkasten | Longchair "L"_QS AL links oder rechts | Longchair "L"_QS AL links oder rechts mit Liege-Relaxfunktion motorisch |
| Typ-Nr. - li.: Typ-Nr. - re.: | 8141_TV 8142_TV | 8141_TV_BK 8142_TV_BK | 8171_QS 8172_QS | 8171_QS_L.RELAX.M 8172_QS_L.RELAX.M |
| B/H/T in cm VAR.1 | 99 x 81/83 x 168 | 99 x 81/83 x 168 | 115 x 81/83 x 168 | 115 x 81/83 x 168 |
| B/H/T in cm VAR.2 | 115 x 81/83 x 168 | 115 x 81/83 x 168 | 131 x 81/83 x 168 | 131 x 81/83 x 168 |
| B/H/T in cm VAR.3 | 99 x 88/90 x 171 | 99 x 88/90 x 171 | 115 x 88/90 x 171 | 115 x 88/90 x 171 |
| B/H/T in cm VAR.4 | 115 x 88/90 x 171 | 115 x 88/90 x 171 | 131 x 88/90 x 171 | 131 x 88/90 x 171 |
| Liegefläche in cm | | | | |
| Stoffgruppe B (PG 01) | | | | |
| Stoffgruppe B1 (PG 02) | | | | |
| Stoffgruppe B2 (PG 03) | | | | |
| Stoffgruppe C (PG 04) | | | | |
| Stoffgruppe D (PG 05) | | | | |
| Stoffgruppe E (PG 06) | | | | |
| Stoffgruppe F (PG 07) | | | | |
| Stoffgruppe I (PG 12) | | | | |
| Leder Punch | | | | |
| Leder LL Duca | | | | |
| Leder Rancho | | | | |
| Leder LL Nubia, LL Dolcia, LL Evita | | | | |
| Leder Reno, Rodeo | | | | |

Komfortfunktionen und Zusatzausstattungen gegen Aufpreis:

| | | | | |
|--|--|--|--|--|
| Rücken echt Stoff, Typ 0012 (RUCKAUS0002) | | | | |
| Rücken echt Leder, Typ 0012 (RUCKAUS0002) | | | | |
| Kopfteilverstellung manuell (nur bei Rücken 1), Typ 0093 (RUECOPT0002,FUNK0064) | | | | |
| Kopfteilverstellung manuell (nur bei Rücken 2), Typ 0093 (RUECOPT0003,FUNK0064) | | | | |
| Klappbare Armllehne(n), Typ 0024 (FUNK0062) | | | | |
| Federkern, Typ 0310 (SITZKOM0005) | | | | |
| Holzfuß Kernbuche/Eiche geölt/Eiche bianco, Typ 0193/0194/0239 (FUSSART 0059 / 0060 / 0070) | | | | |
| | | | | |


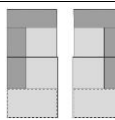

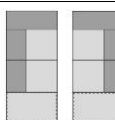
Tango-LE26

| | 101 | 102 | 103 | 104 |
|-------------------------------------|---|---|---|---|
| |  |  |  |  |
| Typen: | Longchair "L"_TV AL links oder rechts | Longchair "L"_TV AL links oder rechts mit Liege-Relaxfunktion motorisch | Longchair "XL"_QS AL links oder rechts | Longchair "XL"_TV AL links oder rechts |
| Typ-Nr. - li.: Typ-Nr. - re.: | 8171_TV 8172_TV | 8171_TV_L.RELAX.M 8172_TV_L.RELAX.M | 8241_QS 8242_QS | 8241_TV 8242_TV |
| B/H/T in cm VAR.1 | 115 x 81/83 x 168 | 115 x 81/83 x 168 | 139 x 81/83 x 184 | 139 x 81/83 x 184 |
| B/H/T in cm VAR.2 | 131 x 81/83 x 168 | 131 x 81/83 x 168 | 155 x 81/83 x 184 | 155 x 81/83 x 184 |
| B/H/T in cm VAR.3 | 115 x 88/90 x 171 | 115 x 88/90 x 171 | 139 x 88/90 x 187 | 139 x 88/90 x 187 |
| B/H/T in cm VAR.4 | 131 x 88/90 x 171 | 131 x 88/90 x 171 | 155 x 88/90 x 187 | 155 x 88/90 x 187 |
| Liegefläche in cm | | | | |
| Stoffgruppe B (PG 01) | | | | |
| Stoffgruppe B1 (PG 02) | | | | |
| Stoffgruppe B2 (PG 03) | | | | |
| Stoffgruppe C (PG 04) | | | | |
| Stoffgruppe D (PG 05) | | | | |
| Stoffgruppe E (PG 06) | | | | |
| Stoffgruppe F (PG 07) | | | | |
| Stoffgruppe I (PG 12) | | | | |
| Leder Punch | | | | |
| Leder LL Duca | | | | |
| Leder Rancho | | | | |
| Leder LL Nubia, LL Dolcia, LL Evita | | | | |
| Leder Reno, Rodeo | | | | |

Komfortfunktionen und Zusatzausstattungen gegen Aufpreis:

| | | | | |
|--|--|--|--|--|
| Rücken echt Stoff, Typ 0012 (RUCKAUS0002) | | | | |
| Rücken echt Leder, Typ 0012 (RUCKAUS0002) | | | | |
| Kopfteilverstellung manuell (nur bei Rücken 1), Typ 0093 (RUECOPT0002,FUNK0064) | | | | |
| Kopfteilverstellung manuell (nur bei Rücken 2), Typ 0093 (RUECOPT0003,FUNK0064) | | | | |
| Klappbare Armlehne(n), Typ 0024 (FUNK0062) | | | | |
| Federkern, Typ 0310 (SITZKOM0005) | | | | |
| Holzfuß Kernbuche/Eiche geölt/Eiche bianco, Typ 0193/0194/0239 (FUSSART 0059 / 0060 / 0070) | | | | |
| | | | | |


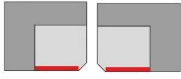


Tango-LE26

| | 105 | 106 | 107 | 108 |
|--|---|---|---|---|
| |  |  |  |  |
| Typen: | Ottomane_QS links oder rechts | Ottomane_QS links oder rechts mit Bettkasten (Schublade) | Ottomane_TV links oder rechts | Ottomane_TV links oder rechtsTV mit Bettkasten (Schublade) |
| Typ-Nr. - li.: Typ-Nr. - re.: | 8100_QS 8300_QS | 8100_QS_BK 8300_QS_BK | 8100_TV 8300_TV | 8100_TV_BK 8300_TV_BK |
| B/H/T in cm VAR.1 | 98 x 81/83 x 223 | 98 x 81/83 x 223 | 98 x 81/83 x 223 | 98 x 81/83 x 223 |
| B/H/T in cm VAR.2 | 98 x 81/83 x 223 | 98 x 81/83 x 223 | 98 x 81/83 x 223 | 98 x 81/83 x 223 |
| B/H/T in cm VAR.3 | 101 x 88/90 x 226 | 101 x 88/90 x 226 | 101 x 88/90 x 226 | 101 x 88/90 x 226 |
| B/H/T in cm VAR.4 | 101 x 88/90 x 226 | 101 x 88/90 x 226 | 101 x 88/90 x 226 | 101 x 88/90 x 226 |
| Liegefläche in cm | | | | |
| Stoffgruppe B (PG 01) | | | | |
| Stoffgruppe B1 (PG 02) | | | | |
| Stoffgruppe B2 (PG 03) | | | | |
| Stoffgruppe C (PG 04) | | | | |
| Stoffgruppe D (PG 05) | | | | |
| Stoffgruppe E (PG 06) | | | | |
| Stoffgruppe F (PG 07) | | | | |
| Stoffgruppe I (PG 12) | | | | |
| Leder Punch | | | | |
| Leder LL Duca | | | | |
| Leder Rancho | | | | |
| Leder LL Nubia, LL Dolcia, LL Evita | | | | |
| Leder Reno, Rodeo | | | | |

Komfortfunktionen und Zusatzausstattungen gegen Aufpreis:

| | | | | |
|--|--|--|--|--|
| Rücken echt Stoff, Typ 0012 (RUCKAUS0002) | | | | |
| Rücken echt Leder, Typ 0012 (RUCKAUS0002) | | | | |
| Kopfteilverstellung manuell (nur bei Rücken 1), Typ 0093 (RUECOPT0002,FUNK0064) | | | | |
| Kopfteilverstellung manuell (nur bei Rücken 2), Typ 0093 (RUECOPT0003,FUNK0064) | | | | |
| Federkern, Typ 0310 (SITZKOM0005) | | | | |
| Holzfuß Kernbuche/Eiche geölt/Eiche bianco, Typ 0193/0194/0239 (FUSSART 0059 / 0060 / 0070) | | | | |
| | | | | |
| | | | | |





Tango-LE26

| | 109 | 110 | 111 | 112 |
|--|---|--|---|---|
| |  |  |  |  |
| Typen: | Winkelecke | Winkelecke asymmetrisch links oder rechts zur STV | Winkelecke mittel | Winkelecke klein |
| Typ-Nr. - li.: Typ-Nr. - re.: | 5040 | 5041_STV 5043_STV | 5044 | 5045 |
| B/H/T in cm VAR.1 | 111 x 81/83 x 111 | 125 x 81/83 x 111 | 100 x 81/83 x 100 | 97 x 81/83 x 97 |
| B/H/T in cm VAR.2 | 111 x 81/83 x 111 | 125 x 81/83 x 111 | 100 x 81/83 x 100 | 97 x 81/83 x 97 |
| B/H/T in cm VAR.3 | 114 x 88/90 x 114 | 128 x 88/90 x 114 | 102 x 88/90 x 102 | 99 x 88/90 x 99 |
| B/H/T in cm VAR.4 | 114 x 88/90 x 114 | 128 x 88/90 x 114 | 102 x 88/90 x 102 | 99 x 88/90 x 99 |
| Liegefläche in cm | | | | |
| Stoffgruppe B (PG 01) | | | | |
| Stoffgruppe B1 (PG 02) | | | | |
| Stoffgruppe B2 (PG 03) | | | | |
| Stoffgruppe C (PG 04) | | | | |
| Stoffgruppe D (PG 05) | | | | |
| Stoffgruppe E (PG 06) | | | | |
| Stoffgruppe F (PG 07) | | | | |
| Stoffgruppe I (PG 12) | | | | |
| Leder Punch | | | | |
| Leder LL Duca | | | | |
| Leder Rancho | | | | |
| Leder LL Nubia, LL Dolcia, LL Evita | | | | |
| Leder Reno, Rodeo | | | | |

Komfortfunktionen und Zusatzausstattungen gegen Aufpreis:

| | | | | |
|--|--|--|--|--|
| Rücken echt Stoff, Typ 0012 (RUCKAUS0002) | | | | |
| Rücken echt Leder, Typ 0012 (RUCKAUS0002) | | | | |
| Kopfteilverstellung manuell (nur bei Rücken 1), Typ 0093 (RUECOPT0002,FUNK0064) | | | | |
| Kopfteilverstellung manuell (nur bei Rücken 2), Typ 0093 (RUECOPT0003,FUNK0064) | | | | |
| Federkern, Typ 0310 (SITZKOM0005) | | | | |
| Holzfuß Kernbuche/Eiche geölt/Eiche bianco, Typ 0193/0194/0239 (FUSSART 0059 / 0060 / 0070) | | | | |
| | | | | |
| | | | | |





Tango-LE26

| | 113 | 114 | 115 | 116 |
|-------------------------------------|---|--|---|---|
| |  |  |  |  |
| Typen: | Winkelecke groß | Recamiere AL links oder rechts freistehend | Recamiere AL links oder rechts freistehend mit Vorziehsitz motorisch | Hocker quadratisch |
| Typ-Nr. - li.: Typ-Nr. - re.: | 5050_STV | 4101 4301 | 4101_VZS.M 4301_VZS.M | 6020 |
| B/H/T in cm VAR.1 | 125 x 81/83 x 125 | 208 x 81/83 x 98 | 208 x 81/83 x 98 | 65 x 45 x 65 |
| B/H/T in cm VAR.2 | 125 x 81/83 x 125 | 223 x 81/83 x 98 | 223 x 81/83 x 98 | 65 x 45 x 65 |
| B/H/T in cm VAR.3 | 128 x 88/90 x 128 | 208 x 88/90 x 101 | 208 x 88/90 x 101 | 65 x 45 x 65 |
| B/H/T in cm VAR.4 | 128 x 88/90 x 128 | 223 x 88/90 x 101 | 223 x 88/90 x 101 | 65 x 45 x 65 |
| Liegefläche in cm | | | | |
| Stoffgruppe B (PG 01) | | | | |
| Stoffgruppe B1 (PG 02) | | | | |
| Stoffgruppe B2 (PG 03) | | | | |
| Stoffgruppe C (PG 04) | | | | |
| Stoffgruppe D (PG 05) | | | | |
| Stoffgruppe E (PG 06) | | | | |
| Stoffgruppe F (PG 07) | | | | |
| Stoffgruppe I (PG 12) | | | | |
| Leder Punch | | | | |
| Leder LL Duca | | | | |
| Leder Rancho | | | | |
| Leder LL Nubia, LL Dolcia, LL Evita | | | | |
| Leder Reno, Rodeo | | | | |

Komfortfunktionen und Zusatzausstattungen gegen Aufpreis:

| | | | | |
|--|----|--|--|----|
| Rücken echt Stoff, Typ 0012 (RUCKAUS0002) | | | | -- |
| Rücken echt Leder, Typ 0012 (RUCKAUS0002) | | | | -- |
| Kopfteilverstellung manuell (nur bei Rücken 1), Typ 0093 (RUECOPT0002,FUNK0064) | | | | -- |
| Kopfteilverstellung manuell (nur bei Rücken 2), Typ 0093 (RUECOPT0003,FUNK0064) | | | | -- |
| Klappbare Armlehne(n), Typ 0024 (FUNK0062) | -- | | | -- |
| Federkern, Typ 0310 (SITZKOM0005) | | | | |
| Holzfuß Kernbuche/Eiche geölt/Eiche bianco, Typ 0193/0194/0239 (FUSSART 0059 / 0060 / 0070) | | | | |
| | | | | |


Tango-LE26

| | 117 | 118 | 119 | 120 |
|--|---|---|---|---|
| |  |  |  |  |
| Typen: | Hocker quadratisch mit Bettkasten | Hocker rechteckig | Hocker rechteckig mit Bettkasten | Trapeztisch klappbar |
| Typ-Nr. - li.: Typ-Nr. - re.: | 6020_BK | 6029 | 6029_BK | 6086 |
| B/H/T in cm VAR.1 | 65 x 45 x 65 | 120 x 45 x 65 | 120 x 45 x 65 | 61 x 54 x 94 |
| B/H/T in cm VAR.2 | 65 x 45 x 65 | 120 x 45 x 65 | 120 x 45 x 65 | 61 x 54 x 94 |
| B/H/T in cm VAR.3 | 65 x 45 x 65 | 120 x 45 x 65 | 120 x 45 x 65 | 61 x 54 x 94 |
| B/H/T in cm VAR.4 | 65 x 45 x 65 | 120 x 45 x 65 | 120 x 45 x 65 | 61 x 54 x 94 |
| Liegefläche in cm | | | | |
| Stoffgruppe B (PG 01) | | | | |
| Stoffgruppe B1 (PG 02) | | | | |
| Stoffgruppe B2 (PG 03) | | | | |
| Stoffgruppe C (PG 04) | | | | |
| Stoffgruppe D (PG 05) | | | | |
| Stoffgruppe E (PG 06) | | | | |
| Stoffgruppe F (PG 07) | | | | |
| Stoffgruppe I (PG 12) | | | | |
| Leder Punch | | | | |
| Leder LL Duca | | | | |
| Leder Rancho | | | | |
| Leder LL Nubia, LL Dolcia, LL Evita | | | | |
| Leder Reno, Rodeo | | | | |

Komfortfunktionen und Zusatzausstattungen gegen Aufpreis:

| | | | | |
|--|--|--|--|----|
| Federkern, Typ 0310 (SITZKOM0005) | | | | -- |
| Holzfuß Kernbuche/Eiche geölt/Eiche bianco, Typ 0193/0194/0239 (FUSSART 0059 / 0060 / 0070) | | | | -- |
| | | | | |
| | | | | |
| | | | | |
| | | | | |
| | | | | |

Tango-LE26

| | | | | |
|--|---|--|--|--|
| | 121 | | | |
| |  | | | |
| Typen: | Trapeztisch klappbar mit modulares Steckdosensystem | | | |
| Typ-Nr. - li.: Typ-Nr. - re.: | 6086_MSS | | | |
| B/H/T in cm VAR.1 | 61 x 54 x 94 | | | |
| B/H/T in cm VAR.2 | 61 x 54 x 94 | | | |
| B/H/T in cm VAR.3 | 61 x 54 x 94 | | | |
| B/H/T in cm VAR.4 | 61 x 54 x 94 | | | |
| Liegefläche in cm | | | | |
| Stoffgruppe B (PG 01) | | | | |
| Stoffgruppe B1 (PG 02) | | | | |
| Stoffgruppe B2 (PG 03) | | | | |
| Stoffgruppe C (PG 04) | | | | |
| Stoffgruppe D (PG 05) | | | | |
| Stoffgruppe E (PG 06) | | | | |
| Stoffgruppe F (PG 07) | | | | |
| Stoffgruppe I (PG 12) | | | | |
| Leder Punch | | | | |
| Leder LL Duca | | | | |
| Leder Rancho | | | | |
| Leder LL Nubia, LL Dolcia, LL Evita | | | | |
| Leder Reno, Rodeo | | | | |

Komfortfunktionen und Zusatzausstattungen gegen Aufpreis:

| | | | | |
|--|--|--|--|--|
| | | | | |
| | | | | |
| | | | | |
| | | | | |
| | | | | |
| | | | | |
| | | | | |
| | | | | |
| | | | | |