

# Möbel LETZ

*Finden und Wohlfühlen*



## Typenplan

Rocco Lazyline von Polsteria - Relaxsessel bourbon

### **Wichtiger Hinweis für Sie**

Etwaige Hinweise des Herstellers in dieser Produktinformation, die sich auf die Gewährleistung beziehen, haben für Sie keinerlei Bindungswirkung und können von Ihnen ignoriert werden. Ihre gesetzlichen Gewährleistungsrechte als Verbraucher uns gegenüber, als Ihrem Verkäufer, werden dadurch in keiner Weise berührt oder eingeschränkt. Sie können sich wegen aller Mängel jederzeit an uns wenden. Darüber hinaus gehende Herstellergarantien bleiben natürlich unberührt. Dieser Artikel wird hergestellt von Steinpol Central Services Sp.z o.o., ul. Fabryczna 13, 69-110 Rzepin, Polen

Möbel Letz GmbH  
Am Gewerbepark 11  
06895 Zahna-Elster

Tel.: 035383 - 6018 50

Fax.: 035383 - 6018 17

# Rocco Lazyline



WEEE-Reg.-Nr. DE 49167192



Made in EU.  
QUALITÄT / UMWELTSCHUTZ / ARBEITSBEDINGUNGEN  
nach den Standards der Europäischen Union.



**MODELLBESCHREIBUNG:**

- GESTELL:** Stahlrohrrahmen
- UNTERFEDERUNG SITZ:** Stahlwellen - Federn
- SITZKOMFORT:** standardmäßig: PUR-Schaum                      alternativ: Federkern gegen Aufpreis  
Bitte immer angeben, ansonsten wird PUR-Schaum geliefert.  
Bei Sitzkomfort Federkern erhöht sich die Sitzhöhe um zusätzlich ca. 1 cm.
- POLSTERUNG RÜCKEN UND ARMTEIL:** Polyätherschaum
- METALL-ARMTEIL:** gegen Aufpreis lieferbar in den Farben: chrom hochglanz, gebürstet, schwarz matt.  
**(Armteil 3 - Modellvariante 5/6)**  
Standardmäßig wird Armteil chrom hochglanz geliefert,  
alternativ Armteil gebürstet oder schwarz matt.  
Bitte immer angeben, ansonsten wird Armteil chrom geliefert.
- AUFSTEHHILFE:** Max. Belastbarkeit 160 kg
- KONTRASTNAHT:** nur auf Kundenwunsch!  
Kontrastnähte nur Farbe beige oder braun bei allen Stoffen und Leder möglich.  
Bitte immer angeben, ansonsten wird Ton in Ton geliefert!
- FUßVARIANTEN:** Siehe Seite 3.

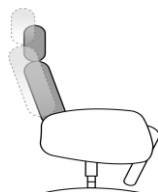
**ERGONOMIEMATRIX:**

Für jede Körpergröße der passende Sessel.  
Zwölf Ergonomiegrößen preisgleich lieferbar.

4 Sitzhöhen: 45 / 48 / 50 / 52 cm  
3 Sitztiefen: 51 / 54 / 56 cm

		Sitztiefe		
		51 cm	54 cm	56 cm
Sitzhöhe	45 cm	XS1	XS2	XS3
	48 cm	S1	S2	S3
	50 cm	M1	M2	M3
	52 cm	L1	L2	L3

- MAXI-RÜCKEN:** Verlängerung der Rückenhöhe um ca. 5 cm.  
Bei jeder Ergonomie optional möglich.  
Bei Bestellung bitte immer angeben, ansonsten wird der Standard-Rücken geliefert.



- WELLENBILDUNG:** Wellenbildung gehört zur legeren Verarbeitung.

- MAßE:** Die genannten Maße sind ca. und in cm. Verarbeitungsbedingte Abweichungen, die dem technischen Fortschritt dienen, behalten wir uns vor.

- PIKTOGRAMME:** Die Piktogramme im Typenblatt sind schematisch und können von der Wirklichkeit abweichen.

Standardmäßig ist der TV-Sessel mit Funktion manuell mit Gasdruck lieferbar, alle anderen Funktionen gegen Aufpreis möglich.

## FUSSVARIANTEN:

### DT 1 Drehteller Metall



**Lieferbare Farben:**  
- Edelstahl  
- schwarz matt lackiert



### DT 2 Drehteller Holz



#### Lieferbare Beiztonfarben:



Buche erle



Nussbaum hell



Wenge

#### Lieferbare Beiztonfarben gegen Aufpreis:



Kernbuche



Eiche geölt



Eiche bianco

### DT 6 Stern



**Lieferbare Farben:**  
- chrom hochglanz  
- Edelstahl gebürstet  
- schwarz matt lackiert

#### Farbe Bedienhebel:

Bei Funktion manuell mit Gasdruck.

Bei Fussvarianten in der Farbe schwarz wird der Bedienhebel auch in der Farbe schwarz geliefert.

Bei allen anderen Fussvarianten wird der Bedienhebel immer chromfarbig geliefert.

## ARMTEIL- UND RÜCKENOPTIK

<b>Standard-Rücken</b>	<b>Höhe bei SH 45/48/50/52</b>	112/115/117/119	112/115/117/119
<b>Maxi-Rücken</b>	<b>Höhe bei SH 45/48/50/52</b>	117/120/122/124	117/120/122/124
<b>Standard-Rücken</b>	<b>Liegelänge je nach gewählter Ergonomie</b>	172 - 180	172 - 180
<b>Maxi-Rücken</b>	<b>Liegelänge je nach gewählter Ergonomie</b>	177 - 185	177 - 185

Rücken 1

Rücken 2

Armteil 1



1

2

Armteil 2



3

4

Armteil 3  
(Aufpreis)

- Metall:
- Chrom hochglanz
  - gebürstet
  - schwarz matt



5

6

---

## FUNKTIONSBESCHREIBUNG:

### GRUNDVERSION:

**Funktion manuell mit Gasdruck:** Manuelle Verstellung der Fußstütze mit Xtra langem Fußteil. Verstellung der Rückenlehne durch innenliegenden Bedienhebel. Durch leichten Körperdruck stufenlos verstellbar bis zur Liegeposition. Manuelle Kopfteilverstellung individuell verstellbar durch einen Rastbeschlag mit Rückholfeder.

### Komfortfunktionen und Zusatzausstattungen gegen Aufpreis:

**Kopfteilverstellung motorisch:** Stufenlose Verstellung des Kopfteiles durch einen E-Motor. Die motorische Kopfteilverstellung ist nur in Verbindung mit den motorischen Funktionen bestellbar.

**Funktion 3-motorisch Herz-Waage:** Getrennte oder synchrone Verstellung der Fußstütze und Rückenlehne zur Liegeposition durch 2 E-Motoren. Separat verstellbare Sitzneigung durch 1 E-Motor. Die Herz-Waage Position wird durch Ausfahren aller 3 E-Motoren erreicht. Bei der Herz-Waage Funktion ist automatisch immer das mitlaufende Armteil integriert. Auch mit Akku lieferbar. Aufgrund der technischen Gegebenheiten erhöht sich bei der Herz-Waage Funktion die Sitzhöhe, Sitztiefe und Sitzneigung um ca. 1 cm.

Als Herz-Waage Position bezeichnet man die Liegeposition, in der die Fußspitzen höher gelagert sind als das Herz. Herz und Kreislauf werden so entlastet. Die Durchblutung verbessert sich und der Körper kann entspannen. Müde, schwerere Beine können sich regenerieren, da das Venensystem entlastet wird.

**Funktion 3-motorisch Herz-Waage und Aufstehhilfe:** Getrennte Verstellung der Fußstütze und Rückenlehne bis zur Liegeposition durch 2 E-Motoren. Separat verstellbare Sitzneigung durch 1 E-Motor. Die Herz-Waage Position wird durch Ausfahren aller 3 E-Motoren erreicht. Bei der Herz-Waage Funktion ist automatisch immer das mitlaufende Armteil integriert. Zusätzlich ausgestattet mit Aufstehhilfe. Auch mit Akku lieferbar. Aufgrund der technischen Gegebenheiten erhöht sich bei der Herz-Waage Funktion die Sitzhöhe, Sitztiefe und Sitzneigung um ca. 1 cm.

**Akku aussenliegend aufsteckbar:** Vor Gebrauch ist der Akku einmal vollständig aufzuladen. Der Akku wird im Rücken waagrecht aufgesteckt und dann einmal um 90 Grad im Uhrzeigersinn gedreht. Somit ist der Akku aktiviert und funktionsfähig. So ist eine kabellose Bedienung gewährleistet. Im Gebrauch ist zu beachten, dass sobald der Akku summt, er sofort aufgeladen werden muss. Das Aufladen muss mit dem mitgelieferten Ladegerät erfolgen.



**Wechselakku:** Zusätzlich besteht die Möglichkeit einen Wechselakku zu bestellen. Dieser ist bestellbar als Typ 0671 (siehe letzte Seite der Modelltypen in der Preisliste)

**Verstellbare Armteilauflage:** Durch leichtes nach hinten Schieben kann die Armteilauflage um 9 cm verstellbar werden. Dies garantiert auch in der Liegeposition einen tollen Komfort. (nur bei AT 3 lieferbar)

**Motorische Bedienung:** Handschalter

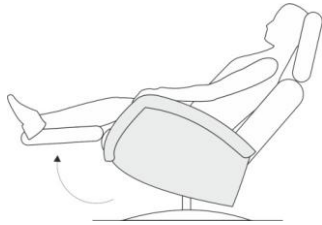


---

## FUNKTIONSBECHREIBUNG/-DARSTELLUNG:

### Funktion: mitlaufendes Armteil in Kombination mit motorischen Funktionen


Beim Herausfahren der Fußstütze senken sich gleichzeitig die Armteile in eine bequeme Komfortposition ab.



	1	2	3	
Typen:	<b>Drehessel manuell mit Gasdruck</b>	<b>Drehessel mit Funktion 3-motorisch Herz-Waage</b>	<b>Drehessel mit Funktion 3-motorisch Herz-Waage und Aufstehhilfe</b>	
Typ-Nr.:	<b>1222</b>	<b>1222_3M.HW</b>	<b>1222_3M.HW.ASH</b>	
Armteil 1 B/T in cm		<b>70 / 85</b>		
Armteil 2 B/T in cm		<b>78 / 85</b>		
Armteil 3 B/T in cm		<b>68 / 85</b>		
Sitztiefe in cm		<b>51 / 54 / 56</b>		
Sitzhöhe in cm (Bei Sitzkomfort Federkern erhöht sich die Sitzhöhe um ca. 1 cm)		<b>45 / 48 / 50 / 52</b>		
Sitzbreite in cm		<b>51</b>		
Stoffgruppe B (PG 01)				
Stoffgruppe B1 (PG 02)				
Stoffgruppe B2 (PG 03)				
Stoffgruppe C (PG 04)				
Stoffgruppe D (PG 05)				
Stoffgruppe E (PG 06)				
Stoffgruppe F (PG 07)				
Stoffgruppe I (PG 12)				
Sonderpreisgruppe Leder LL Evita				
Leder Punch				
Leder LL Duca				
Leder Rancho				
Leder LL Nubia, LL Dolcia				
Leder Reno, Rodeo				

**Komfortfunktionen und Zusatzausstattungen gegen Aufpreis:**

<b>Kopfteilverstellung motorisch, Typ 0236 (FUNK0254)</b>	_____			
<b>Akku aussenliegend aufsteckbar, Typ 0370 (FUNK0386)</b>	_____			
<b>Metallarmteil mit Polsterauflage (nur bei Armteil 3 lieferbar), Typ 0336 (ARMLOPT0024)</b>				
<b>Verstellbare Armteilauflage (nur bei Armteil 3 lieferbar), Typ 0217 (FUNK0239)</b>				
<b>Federkern, Typ 0310 (SITZKOM0005)</b>				
<b>DT 2 Drehteller Kernbuche/Eiche geölt/Eiche blanco, Typ 0204 (FAR0059 / FAR0060 / FAR 0070)</b>				

	4 
	<b>Wechselakku</b>
Typ:	<b>0671</b>
Typ-Nr.:	<b>9 / 14 / 4</b>
B/H/T in cm	
Zubehörteil	