

Möbel LETZ

Finden und Wohlfühlen



Typenplan

ZE-EM24138 von Zehdenick - Eckgarnitur Ausführung rechts mandel

Wichtiger Hinweis für Sie

Etwaige Hinweise des Herstellers in dieser Produktinformation, die sich auf die Gewährleistung beziehen, haben für Sie keinerlei Bindungswirkung und können von Ihnen ignoriert werden. Ihre gesetzlichen Gewährleistungsrechte als Verbraucher uns gegenüber, als Ihrem Verkäufer, werden dadurch in keiner Weise berührt oder eingeschränkt. Sie können sich wegen aller Mängel jederzeit an uns wenden. Darüber hinaus gehende Herstellergarantien bleiben natürlich unberührt. Dieser Artikel wird hergestellt von ZEHDENICK polstermöbel gmbh & co. kg, Diepenauer Heide 1, 31603 Diepenau, Deutschland

Möbel Letz GmbH
Am Gewerbepark 11
06895 Zahna-Elster

Tel.: 035383 - 6018 50

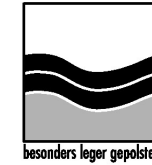
Fax.: 035383 - 6018 17

Einzeltypenprogramm



**Modellbeschreibung:**

Gestell:	Hartholz und andere Holzwerkstoffe
Sitz:	SOFTSitz = zwei Kaltschaumqualitäten in unterschiedlichen Härten und Höhen in Sandwichbauweise vereint ummantelt mit Polstervlies auf dauerelastischen Wellenfedern Sitztiefenverstellung für individuelle Sitztiefe / gegen Aufpreis lieferbar
Rücken:	hochelastische Polstergurte mit hochwertigem Kaltschaum und Polyätherschaum kombiniert Alle Typen sind im Rücken echt bezogen!
Bezugstoff:	Modell ist nur einfarbig lieferbar

**ca. Maßangaben in cm**

Höhe:	83
Tiefe:	125
Sitzhöhe:	43
Sitztiefe:	85
Sitztiefe mit ST  :	65
Armlehne:	24

Fußausführung - Höhe ca. 3,5 cm

Kunststoffgleiter
Z013-P01

Bitte alle erforderlichen Vorgaben zu einer Bestellung beachten. Beginnen Sie Ihre Angaben mit der davorstehend linken Type. (Bitte Stellskizze mitsenden!)

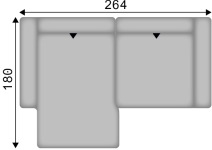

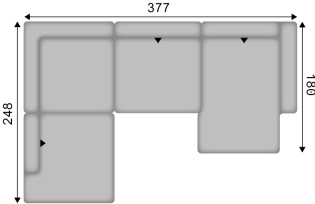
Die Nahtverarbeitung oder Notwendigkeit zusätzlicher/geänderter Nähte kann im Vergleich zwischen der Stoff-/Leder Ausführung unterschiedlich ausfallen. Faltenbildung ist ein normaler Prozess. Diese stellt keinen Qualitätsmangel dar, sondern ist modellbedingt gewollt und eine warentypische Eigenschaft. Alle Maßangaben sind ca. Maße und können geringfügig abweichen. Ausführungen der abgebildeten Modelle sowie deren Skizzen sind unverbindlich und können sich ändern. Technische Änderungen an unseren Produkten behalten wir uns vor. Gleiches gilt für Preisirrtümer. Maßgebend ist der aktuelle Stand der Kollektion. Die Liegeflächen-Maße (falls Schlaffunktion im Typenplan vorhanden) sind in Kombination von einem Querschläfer mit Armlehne und Spitzecke (SE) angegeben und ändern sich geringfügig in Kombination mit anderen Typen. Holz ist ein Naturprodukt und eventuelle Farbabweichungen oder Maserungen können nicht beeinflusst werden und stellen keinen Reklamationsgrund dar. Hinweis für Träger von Herzschrittmachern: Alle eingebauten Elektromotoren entsprechen den DIN- und VDE Vorschriften. Wir empfehlen, um eventuellen Problemen vorzubeugen, den Arzt zu befragen.















Beschreibung Funktionen










Sitztiefenverstellung (ST) ★ - gegen Aufpreis










Durch leichtes Anheben und Vorziehen des Rückenkissens gestalten Sie eine weitere Sitztiefe.

Nr.	Artikel	Bild	Beschreibung													
				B	C	D + RACER	E	F	G	H	I					
Kombinationen																
1	siehe Beschreibung		CanXLL ST = Canape XL mit Sitztiefenverstellung, Armlehne links; 1,5XXLR ST = 1,5-Sitzer XXL mit Sitztiefenverstellung, Armlehne rechts													
2	siehe Beschreibung		1,5XXLL ST = 1,5-Sitzer XXL mit Sitztiefenverstellung, Armlehne links; 1,5XXLR ST = 1,5-Sitzer XXL mit Sitztiefenverstellung, Armlehne rechts													
3	siehe Beschreibung		AhoL1,5 ST = 1,5-Sitzer mit Sitztiefenverstellung und Anstellhocker links; SEG = Spitzecke groß; 2XLEL ST = 2-Sitzer XL-Zwischenelement mit Sitztiefenverstellung; CanXLR ST = Canape XL mit Sitztiefenverstellung, Armlehne rechts													

Nr.	Artikel	Bild	Nr.	Artikel	Bild	B	H	T	Beschreibung												
										B	C	D + RACER	E	F	G	H	I				
Abschlusselement																					
4	2XLL		5	2XLR		144	83	125	2-Sitzer XL, Armlehne links oder rechts; Rücken echt												
6	1,5XLL		7	1,5XLR		132	83	125	1,5-Sitzer XXL, Armlehne links oder rechts; Rücken echt												
8	1,5L		9	1,5R		106	83	125	1,5-Sitzer, Armlehne links oder rechts; Rücken echt												
10	Aho1,5		11	1,5AhoR		123	83	125	1,5-Sitzer, Anstellhocker links oder rechts; Rücken echt												
12	CanXL		13	CanXR		106	83	180	Canape X, Armlehne links oder rechts; Rücken echt												
14	CanXLL		15	CanXLR		132	83	180	Canape XL, Armlehne links oder rechts; Rücken echt												
16	1,5KOL		17	1,5KOR		125	83	242	1,5-Sitzer-Kombielement mit Anstellhocker links oder rechts; Rücken echt - keine ST im Eckteil möglich -												

Nr.	Artikel	Bild	Nr.	Artikel	Bild	B	H	T	Beschreibung									
										B	C	D + RACER	E	F	G	H	I	
Zwischenelement																		
18	2XLEL					120	83	125	2-Sitzer XL Zwischenelement, ohne Armlehnen; Rücken echt									
19	1,5XXLEL					108	83	125	1,5-Sitzer XXL Zwischenelement, ohne Armlehnen; Rücken echt									
20	1,5EL					82	83	125	1,5-Sitzer Zwischenelement, ohne Armlehnen; Rücken echt									
21	HOGEL					82	43	125	Zwischenelement Hocker groß; Rücken echt									
Ecke																		
22	SEG					125	83	125	Spitzecke groß; Rücken echt									
Hocker																		
23	HOG					102	43	102	Hocker groß (einzeln stellbar)									
24	X Ho					82	43	68	X Hocker									
25	XL Ho					108	43	68	XL Hocker									
26	XXL Ho					120	43	68	XXL Hocker									

Nr.	Artikel	Bild	Nr.	Artikel	Bild	B	H	T	Beschreibung											
										B	C	D + RACER	E	F	G	H	I			
Kissen																				
27	Kissen 40x40					40	40		Kissen											
28	Kissen 50x50					50	50		Kissen											
29	Kissen mit breiter Biese 52x52					52	52		Kissen mit breiter Biese											
30	Kissen mit breiter Biese 62x62					62	62		Kissen mit breiter Biese											
31	Nierenkissen groß					70	25	12	Nierenkissen											
Zubehör / Kleinteile																				
32	Aufpreis Sitztiefenverstellung								Aufpreis je ST Sitztiefenverstellung, in der jeweiligen Type nur komplett lieferbar - nur bei ausgewählten Typen möglich (s. Piktogramm) -											
33	Stoffmetrage lfd. Meter								ca. 140 cm breit; ab 0,5 Meter und in 10 cm Schritten bestellbar											