

# Möbel LETZ

*Finden und Wohlfühlen*



## Typenplan

Tango-2.0 von Polsteria - Polster-Set bourbon

### **Wichtiger Hinweis für Sie**

Etwaige Hinweise des Herstellers in dieser Produktinformation, die sich auf die Gewährleistung beziehen, haben für Sie keinerlei Bindungswirkung und können von Ihnen ignoriert werden. Ihre gesetzlichen Gewährleistungsrechte als Verbraucher uns gegenüber, als Ihrem Verkäufer, werden dadurch in keiner Weise berührt oder eingeschränkt. Sie können sich wegen aller Mängel jederzeit an uns wenden. Darüber hinaus gehende Herstellergarantien bleiben natürlich unberührt. Dieser Artikel wird hergestellt von Steinpol Central Services Sp.z o.o., ul. Fabryczna 13, 69-110 Rzepin, Polen

Möbel Letz GmbH  
Am Gewerbepark 11  
06895 Zahna-Elster

Tel.: 035383 - 6018 50

Fax.: 035383 - 6018 17

# Tango 2.0



WEEE-Reg.-Nr. DE 49167192



Made in EU  
QUALITÄT / UMWELTSCHUTZ / ARBEITSBEDINGUNGEN  
nach den Standards der Europäischen Union




**GESTELL:** Holzrahmen, Holzwerkstoffe verleimt, verdübelt.

**POLSTERUNG SITZ:** Wellenfedern, PUR-Schaum, Watteabdeckung.

**SITZKOMFORT:** standardmäßig: PUR- Schaum

alternativ: Federkern  
gegen Aufpreis möglich



Bitte immer angeben, ansonsten wird PUR Schaum geliefert.

**POLSTERUNG RÜCKEN:** Gummigurte, PUR-Schaum, Watteabdeckung.

**SITZHÖHE:** Zwei Sitzhöhen zur Auswahl: standardmäßig 46 cm oder alternativ 48 cm.  
Bei Sitzkomfort Federkern erhöht sich die Sitzhöhe zusätzlich um ca. 1cm.  
Bitte immer angeben, ansonsten wird SH 46 cm geliefert

**SITZTIEFE:** 58 cm.

**FUßVARIANTEN:** Siehe Seite 3.

**BEZUGSVARIANTEN:** Garnitur nur uni erhältlich.

**KONTRASTNAHT:** nur auf Kundenwunsch!  
Kontrastnähte nur Farbe beige oder braun bei allen Stoffen und Leder möglich.  
Bitte immer angeben ansonsten wird Ton in Ton geliefert!

**RÜCKEN ECHT:** Alle Typen, außer Sofa 2-sitzig (SR 61) Rücken echt gegen Aufpreis.

Elemente ohne AL oder mit 1 AL nur als Verbindungselement.  
Separat nicht bestellbar, seitlich nicht bezogen.

**BESONDERHEIT:** Planbare Wohnlandschaft die neben den Standardtypen und Funktionen eine Vielzahl von Einzeltypen bietet. Die Einzeltypen können sowohl fest, als auch mit motorischer TV Funktion ausgestattet werden. Dies bietet den Vorteil, dass nur der Lieblingsplatz mit der gewünschten Funktion ausgestattet werden kann.

## FUßVARIANTEN:

**Aluwinkelfüße  
(standardmäßig)**



**Chromfüße**



**Chromfüße schwarz**



**Holzfüße**



**Holzmusterübersicht**

Schwarz



Wenge



Natur



Kernbuche farbig



Eiche bianco farbig



Eiche geölt farbig



## Massiv-Holzfüße gegen Aufpreis:

**Massiv-Holzfüße Kernbuche**



**Massiv-Holzfüße Eiche geölt**



**Massiv-Holzfüße Eiche bianco**



## FUNKTIONEN:

### KOPFTEILVERSTELLUNG MANUELL:

Die Kopfteilverstellung hat standardmäßig einen Rasterbeschlag, der individuell verstellt werden kann.

Bei offener Kopfteilverstellung vergrößert sich die Höhe um ca. 18 cm.



### KOPFTEILVERSTELLUNG MOTORISCH:

Die Kopfteilverstellung wird durch 1 E-Motor über das innenliegende Bedienfeld (am Sitz seitlich liegend) verstellt.

Nur in Verbindung mit TV Funktion motorisch oder TV Funktion Premium kombinierbar.

Bei TV Funktion Premium werden die Funktionen per Handschalter bedient

Bei offener Kopfteilverstellung vergrößert sich die Höhe um ca. 18 cm.



### TV FUNKTION MOTORISCH:

Verstellung von Rücken und Fußteil, von der Sitz- zur TV- und Liegeposition durch 1 E-Motor, ausgelöst über das innenliegende Bedienfeld (am Sitz seitlich liegend).

Nur in Verbindung mit Kopfteilverstellung manuell oder motorisch kombinierbar.

In Verbindung mit Typen: Winkelecke, Winkelecke mittel, Longchair\_TV, Longchair\_"L" TV und Ottomane\_TV möglich.

Hinweis: alle Sofas in Verbindung mit TV Funktion motorisch werden grundsätzlich geteilt und in 2 Packstücken geliefert.



### TV FUNKTION MOTORISCH PREMIUM:

Verstellung der Fußstütze, des Sitzes und der Rückenlehne durch 2 E-Motoren mittels Kabel-Handschalter.

Rechte obere Taste drücken: Fußstütze fährt aus zu einer Relax Position.

Linke obere Taste drücken: Fußstütze fährt in die Ursprungs-Position zurück.

Rechte mittlere Taste drücken: Sitz fährt nach vorne, senkt sich nach hinten ab, Rücken öffnet sich zur Liegeposition.

Linke mittlere Taste drücken: Sitz und Rücken fahren in die Ursprungsposition zurück.

Rechte untere Taste drücken: Fußstütze, Sitz und Rücken fahren synchron zur Liegeposition.

Nur in Verbindung mit Kopfteilverstellung manuell oder motorisch kombinierbar.

In Verbindung mit Typen: Winkelecke, Winkelecke mittel, Longchair\_TV, Longchair\_"L" TV und Ottomane\_TV möglich.

Hinweis: alle Sofas in Verbindung mit TV Funktion motorisch Premium werden grundsätzlich geteilt

und in 2 Packstücken geliefert



# Tango 2.0

## FUNKTIONEN:

### VORZIEHSITZ MOTORISCH BEI RECAMIERE:

Verstellung des Sitzes durch 1 E-Motor. Auslösung erfolgt über das innenliegende Bedienfeld (am Sitz seitlich liegend).  
Vorzug der kompletten Sitzfläche um ca. 20 cm.



### QUERSCHLÄFER:

Die Blende des Bettauszuges mittig fassen und nach vorne bis zum Anschlag herausziehen. Das Liegeelement am Metallgriff leicht nach oben anheben und nach vorne ziehen. Fertigung immer im gleichen Bezug wie das Sofa.  
Nur in Verbindung mit Typen: Longchair\_QS, Ottomane\_QS und WE klein kombinierbar.



### FLEXIQUERSCHLÄFER MIT AUSGLEICHSTÜCK:

Die Blende des Bettauszuges mittig fassen und nach vorne bis zum Anschlag herausziehen. Das Liegeelement am Metallgriff leicht nach oben anheben und nach vorne ziehen. Um den Spalt zwischen Sofa und Winkelecke zu beseitigen, die Matratze mit Hilfe der Schlaufe leicht anheben und in Richtung der Winkelecke verstellen. Das Ausgleichstück auf die gegenüberliegenden Seite mit dem Klettverschluss fixieren. So entsteht eine durchgehende Liegefläche.  
Fertigung immer im gleichen Bezug wie das Sofa.  
Nur in Verbindung mit Winkelecke kombinierbar.



### LIEGE-RELAXFUNKTION MOTORISCH:

Verstellung von der Sitz-Position zur Relax-/Liegeposition: ausgelöst über das innenliegende Bedienfeld (am Sitz seitlich liegend). Die Sitzeinheit bewegt sich nach vorne und der Rücken senkt sich zur Relax-/Liegeposition ab. Durch loslassen der Taste kann die Funktion in jeder gewünschten Position angehalten werden.  
Nur in Verbindung mit Kopfteilverstellung manuell kombinierbar.  
Vorzug der kompletten Sitzfläche um ca. 35 cm.



# Tango 2.0

---

## FUNKTIONEN:

### KLAPPBARE ARMLEHNE(N):

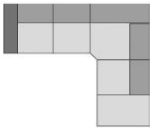
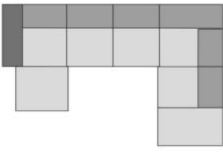


Die Armlehne ist mit einem Rasterbeschlag individuell einstellbar.



BITTE BEACHTEN SIE, DASS DIE UNTEN AUFGEFÜHRTEN MODELLBEDIENGTEN EIGENSCHAFTEN  
KEINE BERECHTIGTE REKLAMATION DARSTELLEN:





<b>SITZKOMFORT:</b>	Zwischen Elementen mit und ohne Funktion, kann es leichte Differenzen im Sitzkomfort geben.
<b>WELLENBILDUNG:</b>	Wellenbildung gehört zur legeren Verarbeitung.
<b>NAHTVERLAUF:</b>	Unterschiedlicher Nahtverlauf bei Leder und Stoff möglich.
<b>PIKTOGRAMME:</b>	die Piktogramme im Typenblatt sind schematisch und können von der Wirklichkeit abweichen.
<b>MAßE:</b>	Die genannten Maße sind ca. und in cm. Verarbeitungsbedingte Abweichungen, die dem technischen Fortschritt dienen, behalten wir uns vor.
<b>MODELLÄNDERUNGEN:</b>	Modelländerungen vorbehalten.
<b>BELASTBARKEIT:</b>	120 kg pro Sitzeinheit.

# Tango 2.0

	Sammeltypen			
				
Typen:	1(SR 69) - 1(SR 69) - WE - 1AH(SR 69)	LCH L_QS - 2 (SR 69) - Otto_QS	2 (SR 89) + 1 (SR 69) - 1 (SR 69)	2 (SR 69) + Recamiere links
Schenkelmaß in cm (ca. Angaben)	275 x 239	168 x 331 x 223	--	
Sitztiefe in cm	--	--	58	58
Sitzhöhe in cm	46 / 48	46 / 48	46 / 48	46 / 48

Stoffgruppe B (PG 01)				
Stoffgruppe B1 (PG 02)				
Stoffgruppe B2 (PG 03)				
Stoffgruppe C (PG 04)				
Stoffgruppe D (PG 05)				
Stoffgruppe E (PG 06)				
Stoffgruppe F (PG 07)				
Stoffgruppe I (PG 12)				
Leder Punch				
Leder LL Duca				
Leder Rancho				
Leder LL Nubia, LL Dolcia, LL Evita				
Leder Reno, Rodeo				
<b>Die Komfortfunktionen und Zusatzausstattungen - siehe Einzeltypen!</b>				

# Tango 2.0





	1	2	3	4
				
Typen:	Element 1-sitzig ohne AL (Sitzraster 61)	Element 1-sitzig ohne AL (Sitzraster 61) mit TV Funktion motorisch	Element 1-sitzig ohne AL (Sitzraster 61) mit TV Funktion motorisch Premium	Element 1-sitzig ohne AL (Sitzraster 69)
Typ-Nr. - li.: Typ-Nr. - re.:	1000_61	1000_61_TV.M	1000_61_TV.M.PREM	1000_69
B x H x T in cm (ca. Angaben)	61 x 81/83 x 98	61 x 81/83 x 98	61 x 81/83 x 98	69 x 81/83 x 98
Sitztiefe in cm	58	58	58	58
Sitzhöhe in cm	46 / 48	46 / 48	46 / 48	46 / 48
Liegefläche in cm				

Stoffgruppe B (PG 01)				
Stoffgruppe B1 (PG 02)				
Stoffgruppe B2 (PG 03)				
Stoffgruppe C (PG 04)				
Stoffgruppe D (PG 05)				
Stoffgruppe E (PG 06)				
Stoffgruppe F (PG 07)				
Stoffgruppe I (PG 12)				
Leder Punch				
Leder LL Duca				
Leder Rancho				
Leder LL Nubia, LL Dolcia, LL Evita				
Leder Reno, Rodeo				

**Komfortfunktionen und Zusatzausstattungen gegen Aufpreis:**

Rücken echt Stoff, Typ 0012 (RUCKAUS0002)				
Rücken echt Leder, Typ 0012 (RUCKAUS0002)				
Kopfteilverstellung manuell, Typ 0093 (FUNK0064)				
Kopfteilverstellung motorisch, Typ 0236 (FUNK0254)	--			--
Federkern, Typ 0310 (SITZKOM0005)				

# Tango 2.0


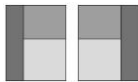
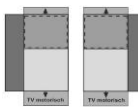
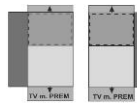
	5	6	7	8
				
Typen:	Element 1-sitzig ohne AL (Sitzraster 69) mit TV Funktion motorisch	Element 1-sitzig ohne AL (Sitzraster 69) mit TV Funktion motorisch Premium	Element 1-sitzig ohne AL (Sitzraster 89)	Element 1-sitzig ohne AL (Sitzraster 89) mit TV Funktion motorisch
Typ-Nr. - li.: Typ-Nr. - re.:	1000_69_TV.M	1000_69_TV.M.PREM	1000_89	1000_89_TV.M
B x H x T in cm (ca. Angaben)	69 x 81/83 x 98	69 x 81/83 x 98	89 x 81/83 x 98	89 x 81/83 x 98
Sitztiefe in cm	58	58	58	58
Sitzhöhe in cm	46 / 48	46 / 48	46 / 48	46 / 48
Liegefläche in cm				

Stoffgruppe B (PG 01)				
Stoffgruppe B1 (PG 02)				
Stoffgruppe B2 (PG 03)				
Stoffgruppe C (PG 04)				
Stoffgruppe D (PG 05)				
Stoffgruppe E (PG 06)				
Stoffgruppe F (PG 07)				
Stoffgruppe I (PG 12)				
Leder Punch				
Leder LL Duca				
Leder Rancho				
Leder LL Nubia, LL Dolcia, LL Evita				
Leder Reno, Rodeo				

**Komfortfunktionen und Zusatzausstattungen gegen Aufpreis:**

Rücken echt Stoff, Typ 0012 (RUCKAUS0002)				
Rücken echt Leder, Typ 0012 (RUCKAUS0002)				
Kopfteilverstellung manuell, Typ 0093 (FUNK0064)				
Kopfteilverstellung motorisch, Typ 0236 (FUNK0254)			--	
Federkern, Typ 0310 (SITZKOM0005)				

# Tango 2.0





	9	10	11	12
				
Typen:	Element 1-sitzig ohne AL (Sitzraster 89) mit TV Funktion motorisch Premium	Element 1-sitzig AL links oder AL rechts (Sitzraster 61)	Element 1-sitzig AL links oder AL rechts (Sitzraster 61) mit TV Funktion motorisch	Element 1-sitzig AL links oder AL rechts (Sitzraster 61) mit TV Funktion motorisch Premium
Typ-Nr. - li.: Typ-Nr. - re.:	1000_89_TV.M.PREM	1100_61 1300_61	1100_61_TV.M 1300_61_TV.M	1100_61_TV.M.PREM 1300_61_TV.M.PREM
B x H x T in cm (ca. Angaben)	89 x 81/83 x 98	87 x 81/83 x 98	87 x 81/83 x 98	87 x 81/83 x 98
Sitztiefe in cm	58	58	58	58
Sitzhöhe in cm	46 / 48	46 / 48	46 / 48	46 / 48
Liegefläche in cm				

Stoffgruppe B (PG 01)				
Stoffgruppe B1 (PG 02)				
Stoffgruppe B2 (PG 03)				
Stoffgruppe C (PG 04)				
Stoffgruppe D (PG 05)				
Stoffgruppe E (PG 06)				
Stoffgruppe F (PG 07)				
Stoffgruppe I (PG 12)				
Leder Punch				
Leder LL Duca				
Leder Rancho				
Leder LL Nubia, LL Dolcia, LL Evita				
Leder Reno, Rodeo				

### Komfortfunktionen und Zusatzausstattungen gegen Aufpreis:

Rücken echt Stoff, Typ 0012 (RUCKAUS0002)				
Rücken echt Leder, Typ 0012 (RUCKAUS0002)				
Kopfteilverstellung manuell, Typ 0093 (FUNK0064)				
Kopfteilverstellung motorisch, Typ 0236 (FUNK0254)		--		
Klappbare Armlehne(n), Typ 0024 (FUNK0062)	--			
Federkern, Typ 0310 (SITZKOM0005)				
Holzfuß Kernbuche/Eiche geölt/Eiche bianco, Typ 0193/0194/0239 (FUSSART 0059 / 0060 / 0070)	--			

# Tango 2.0

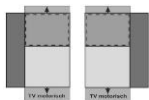
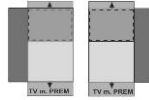


	13	14	15	16
				
Typen:	Element 1-sitzig AL links oder AL rechts (Sitzraster 69)	Element 1-sitzig AL links oder AL rechts (Sitzraster 69) mit TV Funktion motorisch	Element 1-sitzig AL links oder AL rechts (Sitzraster 69) mit TV Funktion motorisch Premium	Element 1-sitzig AL links oder AL rechts (Sitzraster 89)
Typ-Nr. - li.: Typ-Nr. - re.:	1100_69 1300_69	1100_69_TV.M 1300_69_TV.M	1100_69_TV.M.PREM 1300_69_TV.M.PREM	1100_89 1300_89
B x H x T in cm (ca. Angaben)	95 x 81/83 x 98	95 x 81/83 x 98	95 x 81/83 x 98	115 x 81/83 x 98
Sitztiefe in cm	58	58	58	58
Sitzhöhe in cm	46 / 48	46 / 48	46 / 48	46 / 48
Liegefläche in cm				

Stoffgruppe B (PG 01)				
Stoffgruppe B1 (PG 02)				
Stoffgruppe B2 (PG 03)				
Stoffgruppe C (PG 04)				
Stoffgruppe D (PG 05)				
Stoffgruppe E (PG 06)				
Stoffgruppe F (PG 07)				
Stoffgruppe I (PG 12)				
Leder Punch				
Leder LL Duca				
Leder Rancho				
Leder LL Nubia, LL Dolcia, LL Evita				
Leder Reno, Rodeo				

## Komfortfunktionen und Zusatzausstattungen gegen Aufpreis:

Rücken echt Stoff, Typ 0012 (RUCKAUS0002)				
Rücken echt Leder, Typ 0012 (RUCKAUS0002)				
Kopfteilverstellung manuell, Typ 0093 (FUNK0064)				
Kopfteilverstellung motorisch, Typ 0236 (FUNK0254)	--			--
Klappbare Armlehne(n), Typ 0024 (FUNK0062)				
Federkern, Typ 0310 (SITZKOM0005)				
Holzfuß Kernbuche/Eiche geölt/Eiche bianco, Typ 0193/0194/0239 (FUSSART 0059 / 0060 / 0070)				

# Tango 2.0





	17	18	19	20
				
Typen:	Element 1-sitzig AL links oder AL rechts (Sitzraster 89) mit TV Funktion motorisch	Element 1-sitzig AL links oder AL rechts (Sitzraster 89) mit TV Funktion motorisch Premium	Element 1-sitzig mit Aussenhocker links oder rechts (Sitzraster 61)	Element 1-sitzig mit Aussenhocker links oder rechts (Sitzraster 61) mit Schubkasten
Typ-Nr. - li.: Typ-Nr. - re.:	1100_89_TV.M 1300_89_TV.M	1100_89_TV.M.PREM 1300_89_TV.M.PREM	1041_61 1043_61	1041_61_SK 1043_61_SK
B x H x T in cm (ca. Angaben)	115 x 81/83 x 98	115 x 81/83 x 98	120 x 81/83 x 98	120 x 81/83 x 98
Sitztiefe in cm	58	58	58	58
Sitzhöhe in cm	46 / 48	46 / 48	46 / 48	46 / 48
Liegefläche in cm				

Stoffgruppe B (PG 01)				
Stoffgruppe B1 (PG 02)				
Stoffgruppe B2 (PG 03)				
Stoffgruppe C (PG 04)				
Stoffgruppe D (PG 05)				
Stoffgruppe E (PG 06)				
Stoffgruppe F (PG 07)				
Stoffgruppe I (PG 12)				
Leder Punch				
Leder LL Duca				
Leder Rancho				
Leder LL Nubia, LL Dolcia, LL Evita				
Leder Reno, Rodeo				

## Komfortfunktionen und Zusatzausstattungen gegen Aufpreis:

Rücken echt Stoff, Typ 0012 (RUCKAUS0002)				
Rücken echt Leder, Typ 0012 (RUCKAUS0002)				
Kopfteilverstellung manuell, Typ 0093 (FUNK0064)				
Kopfteilverstellung motorisch, Typ 0236 (FUNK0254)			--	--
Klappbare Armlehne(n), Typ 0024 (FUNK0062)			--	--
Federkern, Typ 0310 (SITZKOM0005)				
Holzfuß Kernbuche/Eiche geölt/Eiche bianco, Typ 0193/0194/0239 (FUSSART 0059 / 0060 / 0070)				

# Tango 2.0

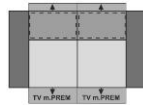

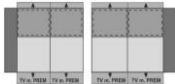
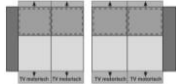
	21	22	23	24
				
Typen:	Element 1-sitzig mit Aussenhocker links oder rechts (Sitzraster 69)	Element 1-sitzig mit Aussenhocker links oder rechts (Sitzraster 69) mit Bettkasten (Schublade)	Sofa 2-sitzig (Sitzraster 61)	Sofa 2-sitzig (Sitzraster 61) mit TV Funktion motorisch
Typ-Nr. - li.: Typ-Nr. - re.:	1041_69 1043_69	1041_69_SK 1043_69_SK	2200_61	2200_61_TV.M
B x H x T in cm (ca. Angaben)	128 x 81/83 x 98	128 x 81/83 x 98	170 x 81/83 x 113	170 x 81/83 x 113
Sitztiefe in cm	58	58	58	58
Sitzhöhe in cm	46 / 48	46 / 48	46 / 48	46 / 48
Liegefläche in cm				

Stoffgruppe B (PG 01)				
Stoffgruppe B1 (PG 02)				
Stoffgruppe B2 (PG 03)				
Stoffgruppe C (PG 04)				
Stoffgruppe D (PG 05)				
Stoffgruppe E (PG 06)				
Stoffgruppe F (PG 07)				
Stoffgruppe I (PG 12)				
Leder Punch				
Leder LL Duca				
Leder Rancho				
Leder LL Nubia, LL Dolcia, LL Evita				
Leder Reno, Rodeo				

## Komfortfunktionen und Zusatzausstattungen gegen Aufpreis:

Rücken echt Stoff, Typ 0012 (RUCKAUS0002)			--	--
Rücken echt Leder, Typ 0012 (RUCKAUS0002)			--	--
Kopfteilverstellung manuell, Typ 0093 (FUNK0064)				
Kopfteilverstellung motorisch, Typ 0236 (FUNK0254)	--	--	--	
Klappbare Armlehne(n), Typ 0024 (FUNK0062)	--	--		
Federkern, Typ 0310 (SITZKOM0005)				
Holzfuß Kernbuche/Eiche geölt/Eiche bianco, Typ 0193/0194/0239 (FUSSART 0059 / 0060 / 0070)				

# Tango 2.0


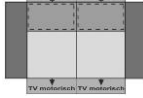
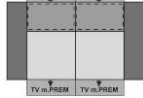

	25	26	27	28
				
Typen:	Sofa 2-sitzig (Sitzraster 61) mit TV Funktion motorisch Premium	Sofa 2-sitzig AL links oder AL rechts (Sitzraster 61)	Sofa 2-sitzig AL links oder AL rechts (Sitzraster 61) mit TV Funktion motorisch	Sofa 2-sitzig AL links oder AL rechts (Sitzraster 61) mit TV Funktion motorisch Premium
Typ-Nr. - li.: Typ-Nr. - re.:	2200_61_TV.M.PREM	2100_61 2300_61	2100_61_TV.M 2300_61_TV.M	2100_61_TV.M.PREM 2300_61_TV.M.PREM
B x H x T in cm (ca. Angaben)	170 x 81/83 x 98	144 x 81/83 x 98	144 x 81/83 x 98	144 x 81/83 x 98
Sitztiefe in cm	58	58	58	58
Sitzhöhe in cm	46 / 48	46 / 48	46 / 48	46 / 48
Liegefläche in cm				

Stoffgruppe B (PG 01)				
Stoffgruppe B1 (PG 02)				
Stoffgruppe B2 (PG 03)				
Stoffgruppe C (PG 04)				
Stoffgruppe D (PG 05)				
Stoffgruppe E (PG 06)				
Stoffgruppe F (PG 07)				
Stoffgruppe I (PG 12)				
Leder Punch				
Leder LL Duca				
Leder Rancho				
Leder LL Nubia, LL Dolcia, LL Evita				
Leder Reno, Rodeo				

### Komfortfunktionen und Zusatzausstattungen gegen Aufpreis:

Rücken echt Stoff, Typ 0012 (RUCKAUS0002)	--			
Rücken echt Leder, Typ 0012 (RUCKAUS0002)	--			
Kopfteilverstellung manuell, Typ 0093 (FUNK0064)				
Kopfteilverstellung motorisch, Typ 0236 (FUNK0254)		--		
Klappbare Armlehne(n), Typ 0024 (FUNK0062)				
Federkern, Typ 0310 (SITZKOM0005)				
Holzfuß Kernbuche/Eiche geölt/Eiche bianco, Typ 0193/0194/0239 (FUSSART 0059 / 0060 / 0070)				

# Tango 2.0


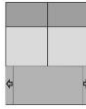


	29	30	31	32
				
Typen:	Sofa 2-sitzig (Sitzraster 69)	Sofa 2-sitzig (Sitzraster 69) mit TV Funktion motorisch	Sofa 2-sitzig (Sitzraster 69) mit TV Funktion motorisch Premium	Sofa 2-sitzig ohne AL (Sitzraster 69)
Typ-Nr. - li.: Typ-Nr. - re.:	2200_69	2200_69_TV.M	2200_69_TV.M.PREM	2000_69
B x H x T in cm (ca. Angaben)	186 x 81/83 x 98	186 x 81/83 x 98	186 x 81/83 x 98	134 x 81/83 x 98
Sitztiefe in cm	58	58	58	58
Sitzhöhe in cm	46 / 48	46 / 48	46 / 48	46 / 48
Liegefläche in cm				

Stoffgruppe B (PG 01)				
Stoffgruppe B1 (PG 02)				
Stoffgruppe B2 (PG 03)				
Stoffgruppe C (PG 04)				
Stoffgruppe D (PG 05)				
Stoffgruppe E (PG 06)				
Stoffgruppe F (PG 07)				
Stoffgruppe I (PG 12)				
Leder Punch				
Leder LL Duca				
Leder Rancho				
Leder LL Nubia, LL Dolcia, LL Evita				
Leder Reno, Rodeo				

## Komfortfunktionen und Zusatzausstattungen gegen Aufpreis:

Rücken echt Stoff, Typ 0012 (RUCKAUS0002)				
Rücken echt Leder, Typ 0012 (RUCKAUS0002)				
Kopfteilverstellung manuell, Typ 0093 (FUNK0064)				
Kopfteilverstellung motorisch, Typ 0236 (FUNK0254)	--			--
Klappbare Armlehne(n), Typ 0024 (FUNK0062)				--
Federkern, Typ 0310 (SITZKOM0005)				
Holzfuß Kernbuche/Eiche geölt/Eiche bianco, Typ 0193/0194/0239 (FUSSART 0059 / 0060 / 0070)				--

# Tango 2.0


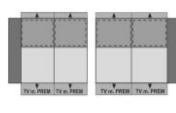


	33	34	35	36
				
Typen:	Sofa 2-sitzig ohne AL (Sitzraster 69) mit Querschläfer echt bezogen	Sofa 2-sitzig ohne AL (Sitzraster 69) mit Flexiquerschläfer mit Ausgleichstück echt bezogen	Sofa 2-sitzig AL links oder AL rechts (Sitzraster 69)	Sofa 2-sitzig AL links oder AL rechts (Sitzraster 69) mit Querschläfer echt bezogen
Typ-Nr. - li.: Typ-Nr. - re.:	2000_69_QS.E	2000_69_FLEXI.AS.E	2100_69 2300_69	2100_69_QS.E 2300_69_QS.E
B x H x T in cm (ca. Angaben)	134 x 81/83 x 98	134 x 81/83 x 98	160 x 81/83 x 98	160 x 81/83 x 98
Sitztiefe in cm	58	58	58	58
Sitzhöhe in cm	46 / 48	46 / 48	46 / 48	46 / 48
Liegefläche in cm	129 x 111	145 x 111		129 x 111

Stoffgruppe B (PG 01)				
Stoffgruppe B1 (PG 02)				
Stoffgruppe B2 (PG 03)				
Stoffgruppe C (PG 04)				
Stoffgruppe D (PG 05)				
Stoffgruppe E (PG 06)				
Stoffgruppe F (PG 07)				
Stoffgruppe I (PG 12)				
Leder Punch				
Leder LL Duca				
Leder Rancho				
Leder LL Nubia, LL Dolcia, LL Evita				
Leder Reno, Rodeo				

### Komfortfunktionen und Zusatzausstattungen gegen Aufpreis:

Rücken echt Stoff, Typ 0012 (RUCKAUS0002)				
Rücken echt Leder, Typ 0012 (RUCKAUS0002)				
Kopfteilverstellung manuell, Typ 0093 (FUNK0064)				
Klappbare Armlehne(n), Typ 0024 (FUNK0062)	--	--		
Federkern, Typ 0310 (SITZKOM0005)				
Holzfuß Kernbuche/Eiche geölt/Eiche bianco, Typ 0193/0194/0239 (FUSSART 0059 / 0060 / 0070)	--	--		

# Tango 2.0



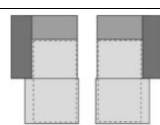

	37	38	39	40
				
Typen:	Sofa 2-sitzig AL links oder AL rechts (Sitzraster 69) mit Flexiquerschläfer mit Ausgleichstück echt bezogen	Sofa 2-sitzig AL links oder AL rechts (Sitzraster 69) mit TV Funktion motorisch	Sofa 2-sitzig AL links oder AL rechts (Sitzraster 69) mit TV Funktion motorisch Premium	Sofa 2-sitzig (Sitzraster 89)
Typ-Nr. - li.: Typ-Nr. - re.:	2100_69_FLEXI.AS.E 2300_69_FLEXI.AS.E	2100_69_TV.M 2300_69_TV.M	2100_69_TV.M.PREM 2300_69_TV.M.PREM	2200_89
B x H x T in cm (ca. Angaben)	160 x 81/83 x 98	160 x 81/83 x 98	160 x 81/83 x 98	227 x 81/83 x 98
Sitztiefe in cm	58	58	58	58
Sitzhöhe in cm	46 / 48	46 / 48	46 / 48	46 / 48
Liegefläche in cm	145 x 111			

Stoffgruppe B (PG 01)				
Stoffgruppe B1 (PG 02)				
Stoffgruppe B2 (PG 03)				
Stoffgruppe C (PG 04)				
Stoffgruppe D (PG 05)				
Stoffgruppe E (PG 06)				
Stoffgruppe F (PG 07)				
Stoffgruppe I (PG 12)				
Leder Punch				
Leder LL Duca				
Leder Rancho				
Leder LL Nubia, LL Dolcia, LL Evita				
Leder Reno, Rodeo				

### Komfortfunktionen und Zusatzausstattungen gegen Aufpreis:

Rücken echt Stoff, Typ 0012 (RUCKAUS0002)				
Rücken echt Leder, Typ 0012 (RUCKAUS0002)				
Kopfteilverstellung manuell, Typ 0093 (FUNK0064)				
Kopfteilverstellung motorisch, Typ 0236 (FUNK0254)	--			--
Klappbare Armlehne(n), Typ 0024 (FUNK0062)				
Federkern, Typ 0310 (SITZKOM0005)				
Holzfuß Kernbuche/Eiche geölt/Eiche bianco, Typ 0193/0194/0239 (FUSSART 0059 / 0060 / 0070)				

# Tango 2.0

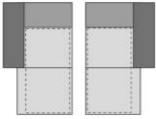
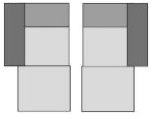
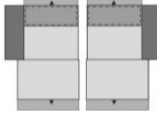
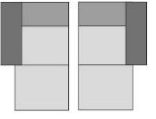
	41	42	43	44
				
Typen:	Sofa 2-sitzig AL links oder AL rechts (Sitzraster 89)	Longchair_QS AL links oder AL rechts	Longchair_QS AL links oder AL rechts mit Bettkasten	Longchair_TV AL links oder AL rechts
Typ-Nr. - li.: Typ-Nr. - re.:	2100_89 2300_89	8141_QS 8142_QS	8141_QS_BK 8142_QS_BK	8141_TV 8142_TV
B x H x T in cm (ca. Angaben)	201 x 81/83 x 98	99 x 81/83 x 168	99 x 81/83 x 168	99 x 81/83 x 168
Sitztiefe in cm	58	129	129	129
Sitzhöhe in cm	46 / 48	46 / 48	46 / 48	46 / 48
Liegefläche in cm				

Stoffgruppe B (PG 01)				
Stoffgruppe B1 (PG 02)				
Stoffgruppe B2 (PG 03)				
Stoffgruppe C (PG 04)				
Stoffgruppe D (PG 05)				
Stoffgruppe E (PG 06)				
Stoffgruppe F (PG 07)				
Stoffgruppe I (PG 12)				
Leder Punch				
Leder LL Duca				
Leder Rancho				
Leder LL Nubia, LL Dolcia, LL Evita				
Leder Reno, Rodeo				

## Komfortfunktionen und Zusatzausstattungen gegen Aufpreis:

Rücken echt Stoff, Typ 0012 (RUCKAUS0002)				
Rücken echt Leder, Typ 0012 (RUCKAUS0002)				
Kopfteilverstellung manuell, Typ 0093 (FUNK0064)				
Kopfteilverstellung motorisch, Typ 0236 (FUNK0254)	--	--	--	--
Klappbare Armlehne(n), Typ 0024 (FUNK0062)				
Federkern, Typ 0310 (SITZKOM0005)				
Holzfuß Kernbuche/Eiche geölt/Eiche bianco, Typ 0193/0194/0239 (FUSSART 0059 / 0060 / 0070)				

# Tango 2.0

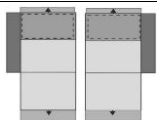
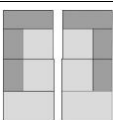
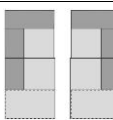

	45	46	47	48
				
Typen:	Longchair_TV AL links oder AL rechts mit Bettkasten	Longchair "L" _QS AL links oder AL rechts	Longchair "L" _QS AL links oder AL rechts mit KV und Liege- Relaxfunktion motorisch	Longchair "L" _TV AL links oder AL rechts
Typ-Nr. - li.: Typ-Nr. - re.:	8141_TV_BK 8142_TV_BK	8171_QS 8172_QS	8171_QS_KV.L.RELAX.M 8172_QS_KV.L.RELAX.M	8171_TV 8172_TV
B x H x T in cm (ca. Angaben)	99 x 81/83 x 168	115 x 81/83 x 168	115 x 81/83 x 168	115 x 81/83 x 168
Sitztiefe in cm	129	129	129	129
Sitzhöhe in cm	46 / 48	46 / 48	46 / 48	46 / 48
Liegefläche in cm				

Stoffgruppe B (PG 01)				
Stoffgruppe B1 (PG 02)				
Stoffgruppe B2 (PG 03)				
Stoffgruppe C (PG 04)				
Stoffgruppe D (PG 05)				
Stoffgruppe E (PG 06)				
Stoffgruppe F (PG 07)				
Stoffgruppe I (PG 12)				
Leder Punch				
Leder LL Duca				
Leder Rancho				
Leder LL Nubia, LL Dolcia, LL Evita				
Leder Reno, Rodeo				

## Komfortfunktionen und Zusatzausstattungen gegen Aufpreis:

Rücken echt Stoff, Typ 0012 (RUCKAUS0002)				
Rücken echt Leder, Typ 0012 (RUCKAUS0002)				
Kopfteilverstellung manuell, Typ 0093 (FUNK0064)			inklusive	
Klappbare Armlehne(n), Typ 0024 (FUNK0062)				
Federkern, Typ 0310 (SITZKOM0005)				
Holzfuß Kernbuche/Eiche geölt/Eiche bianco, Typ 0193/0194/0239 (FUSSART 0059 / 0060 / 0070)				

# Tango 2.0

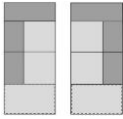



	49	50	51	52
				
Typen:	Longchair "L"_TV AL links oder AL rechts mit KV und Liege- Relaxfunktion motorisch	Ottomane_QS links oder rechts	Ottomane_QS links oder rechts mit Bettkasten (Schublade)	Ottomane_TV links oder rechts
Typ-Nr. - li.: Typ-Nr. - re.:	8171_TV_KV.L.RELAX.M 8172_TV_KV.L.RELAX.M	8100_QS 8300_QS	8100_QS_BK 8300_QS_BK	8100_TV 8300_TV
B x H x T in cm (ca. Angaben)	115 x 81/83 x 168	98 x 81/83 x 223	98 x 81/83 x 223	98 x 81/83 x 223
Sitztiefe in cm	129	58	58	58
Sitzhöhe in cm	46 / 48	46 / 48	46 / 48	46 / 48
Liegefläche in cm				

Stoffgruppe B (PG 01)				
Stoffgruppe B1 (PG 02)				
Stoffgruppe B2 (PG 03)				
Stoffgruppe C (PG 04)				
Stoffgruppe D (PG 05)				
Stoffgruppe E (PG 06)				
Stoffgruppe F (PG 07)				
Stoffgruppe I (PG 12)				
Leder Punch				
Leder LL Duca				
Leder Rancho				
Leder LL Nubia, LL Dolcia, LL Evita				
Leder Reno, Rodeo				

## Komfortfunktionen und Zusatzausstattungen gegen Aufpreis:

Rücken echt Stoff, Typ 0012 (RUCKAUS0002)				
Rücken echt Leder, Typ 0012 (RUCKAUS0002)				
Kopfteilverstellung manuell, Typ 0093 (FUNK0064)	inklusive			
Klappbare Armlehne(n), Typ 0024 (FUNK0062)		--	--	--
Federkern, Typ 0310 (SITZKOM0005)				
Holzfuß Kernbuche/Eiche geölt/Eiche bianco, Typ 0193/0194/0239 (FUSSART 0059 / 0060 / 0070)				

# Tango 2.0





	53	54	55	56
				
Typen:	Ottomane_TV links oder rechtsTV mit Bettkasten (Schublade)	Winkelecke	Winkelecke mittel	Winkelecke klein
Typ-Nr. - li.: Typ-Nr. - re.:	8100_TV_BK 8300_TV_BK	5040	5044	5045
B x H x T in cm (ca. Angaben)	98 x 81/83 x 223	125 x 81/83 x 111	100 x 81/83 x 100	97 x 81/83 x 97
Sitztiefe in cm	58	--	--	-
Sitzhöhe in cm	46 / 48	46 / 48	46 / 48	46 / 48
Liegefläche in cm				

Stoffgruppe B (PG 01)				
Stoffgruppe B1 (PG 02)				
Stoffgruppe B2 (PG 03)				
Stoffgruppe C (PG 04)				
Stoffgruppe D (PG 05)				
Stoffgruppe E (PG 06)				
Stoffgruppe F (PG 07)				
Stoffgruppe I (PG 12)				
Leder Punch				
Leder LL Duca				
Leder Rancho				
Leder LL Nubia, LL Dolcia, LL Evita				
Leder Reno, Rodeo				

### Komfortfunktionen und Zusatzausstattungen gegen Aufpreis:

Rücken echt Stoff, Typ 0012 (RUCKAUS0002)				
Rücken echt Leder, Typ 0012 (RUCKAUS0002)				
Kopfteilverstellung manuell, Typ 0093 (FUNK0064)				
Federkern, Typ 0310 (SITZKOM0005)				
Holzfuß Kernbuche/Eiche geölt/Eiche bianco, Typ 0193/0194/0239 (FUSSART 0059 / 0060 / 0070)				

# Tango 2.0



	57	58	59	60
				
Typen:	Recamiere AL links oder rechts freistehend	Recamiere AL links oder rechts freistehend mit Vorziehsitz motorisch	Hocker quadratisch	Hocker quadratisch mit Bettkasten
Typ-Nr. - li.: Typ-Nr. - re.:	4101 4301	4101_VZS.M 4301_VZS.M	6020	6020_BK
B x H x T in cm (ca. Angaben)	208 x 81/83 x 98	208 x 81/83 x 98	65 x 45 x 65	65 x 45 x 65
Sitztiefe in cm	58	58	--	--
Sitzhöhe in cm	46 / 48	46 / 48	46 / 48	46 / 48
Liegefläche in cm				

Stoffgruppe B (PG 01)				
Stoffgruppe B1 (PG 02)				
Stoffgruppe B2 (PG 03)				
Stoffgruppe C (PG 04)				
Stoffgruppe D (PG 05)				
Stoffgruppe E (PG 06)				
Stoffgruppe F (PG 07)				
Stoffgruppe I (PG 12)				
Leder Punch				
Leder LL Duca				
Leder Rancho				
Leder LL Nubia, LL Dolcia, LL Evita				
Leder Reno, Rodeo				

### Komfortfunktionen und Zusatzausstattungen gegen Aufpreis:

Rücken echt Stoff, Typ 0012 (RUCKAUS0002)			--	--
Rücken echt Leder, Typ 0012 (RUCKAUS0002)			--	--
Kopfteilverstellung manuell, Typ 0093 (FUNK0064)			--	--
Klappbare Armlehne(n), Typ 0024 (FUNK0062)			--	--
Federkern, Typ 0310 (SITZKOM0005)				
Holzfuß Kernbuche/Eiche geölt/Eiche bianco, Typ 0193/0194/0239 (FUSSART 0059 / 0060 / 0070)				

# Tango 2.0

	61	62		
				
Typen:	Hocker rechteckig	Hocker rechteckig mit Bettkasten		
Typ-Nr. - li.: Typ-Nr. - re.:	6029	6029_BK		
B x H x T in cm (ca. Angaben)	120 x 45 x 65	120 x 45 x 65		
Sitztiefe in cm	--	--		
Sitzhöhe in cm	46 / 48	46 / 48		
Liegefläche in cm				

Stoffgruppe B (PG 01)				
Stoffgruppe B1 (PG 02)				
Stoffgruppe B2 (PG 03)				
Stoffgruppe C (PG 04)				
Stoffgruppe D (PG 05)				
Stoffgruppe E (PG 06)				
Stoffgruppe F (PG 07)				
Stoffgruppe I (PG 12)				
Leder Punch				
Leder LL Duca				
Leder Rancho				
Leder LL Nubia, LL Dolcia, LL Evita				
Leder Reno, Rodeo				

**Komfortfunktionen und Zusatzausstattungen gegen Aufpreis:**

<b>Federkern, Typ 0310 (SITZKOM0005)</b>				
<b>Holzfuß Kernbuche/Eiche geölt/Eiche bianco, Typ 0193/0194/0239 (FUSSART 0059 / 0060 / 0070)</b>				