

# Möbel LETZ

*Finden und Wohlfühlen*



## Typenplan

KOINOR Hardy - Ecksofa links grau

### **Wichtiger Hinweis für Sie**

Etwaige Hinweise des Herstellers in dieser Produktinformation, die sich auf die Gewährleistung beziehen, haben für Sie keinerlei Bindungswirkung und können von Ihnen ignoriert werden. Ihre gesetzlichen Gewährleistungsrechte als Verbraucher uns gegenüber, als Ihrem Verkäufer, werden dadurch in keiner Weise berührt oder eingeschränkt. Sie können sich wegen aller Mängel jederzeit an uns wenden. Darüber hinaus gehende Herstellergarantien bleiben natürlich unberührt. Dieser Artikel wird hergestellt von KOINOR Polstermöbel GmbH & Co. KG, Landwehrstraße 14, 96247 Michelau, Deutschland

Möbel Letz GmbH  
Am Gewerbepark 11  
06895 Zahna-Elster

Tel.: 035383 - 6018 50

Fax.: 035383 - 6018 17



Bitte beachten Sie auch unsere allgemeinen Hinweise und Verkaufsinformationen

Irrtümer und Änderungen vorbehalten.

## AUFBAU

### KONSTRUKTIVER AUFBAU

Alle verwendeten Materialien entsprechen den Anforderungen nach RAL-GZ 430/4.

Vollpolstergarnitur, Metalluntergestell

Polsteraufbau Sitz: Gummigurte, Polyschaum RG 40, Diolenwatte

Polsteraufbau Rücken mit Kammerabsteppung: Polyschaum, 50% Schaumsticks, 50% Entenfedern, Diolenwatte

### POLSTERUNG LEGER / LOCKER

Bei legeren Polsterungen sitzt man eher „im Sofa“ als darauf, die Polsterung schmiegt sich an. Eine leger/lockere Polsterung zeichnet sich durch einen weichen Polsteraufbau aus. Der Bezug ist nicht glatt. Warentypisch sind die gewollte Wellenbildung der Bezüge auf Sitz, Rücken und Armlehnen sowie Sitzabdrücke.

Kammerabsteppung:

Diese hochwertige Polsterung mit Kammerabsteppung enthält eine Mischung aus losem Füllmaterial wie Schaumsticks und/oder Federn, die eine punktuelle Anpassung an den Körper ermöglicht. Hierzu sind die Füllungen in einzelnen Kammern verarbeitet, die sich je nach Bezugsart mehr oder weniger stark abzeichnen. Sitzabdrücke sind warentypisch.

Geringfügige Unterschiede in der Sitzhärte bei Anbaugruppen sind konstruktionsbedingt und daher kein Beanstandungsgrund.

### RÜCKENSPANNTHEILE

Alle Rückenspannteile werden standardmäßig im jeweilig gewählten Bezugsmaterial geliefert.

## FUNKTIONEN

### I FUNKTIONSARMTEIL

Die Armlehnen sind durch einen Rasterbeschlag, der verschiedene Positionen ermöglicht, verstellbar. Durch Ziehen über die höchste Position hinaus kann das Armteil zurück in die Grundposition gebracht werden.



**Bitte beachten Sie:** Lehnen mit Rasterbeschlägen dürfen in hochgestelltem Zustand nicht als Sitz verwendet werden. Die Gelenke sind nicht für die Benutzung mit Gesamtkörpergewicht ausgelegt.

### II FUNKTIONSRÜCKEN

Das Rückenkissen kann, mittels Klemmbeschlag, stufenlos nach oben aufgestellt werden. Dadurch vergrößert sich die Sitztiefe und das Sofa wird zum Hochlehner.



### III OFFENER ABSCHLUSS MIT KLAPPFUNKTION

Ausgewählte Elemente verfügen über einen offenen Abschluss mit Funktion. Mittels Rasterbeschlag kann dieser in verschiedene Positionen verstellt werden. Durch Ziehen über die höchste Position hinaus wird die Funktion zurück in die Grundposition gebracht. Rasterbeschläge dürfen in hochgestelltem Zustand nicht als Sitz verwendet werden. Die Gelenke sind nicht für Benutzung mit Gesamtkörpergewicht ausgelegt.



### IV SCHWENKBARE SITZFLÄCHE

Bei Elementen mit Kennzeichen „1“ ist die Sitzfläche inkl. dem offenen Abschluss (mit Rasterbeschlag) schwenkbar. Durch manuelles Drehen um 90° nach vorne kann der komplette Sitz zur Liegefläche umfunktioniert werden. Dadurch vergrößert sich die Sitz- sowie Gesamttiefe.



### Bitte beachten Sie:

Bei Elementen mit einer integrierten Schwenkfunktion ist ein Spiel der einzelnen Sitzeinheiten konstruktionsbedingt. Durch die Betätigung der Funktion kann eine gewisse Geräuschbildung entstehen. Diese Merkmale stellen keinen Grund zur Beanstandung dar.

### V MOTORISCHE SITZTIEFENVERSTELLUNG

Bei den Einzelsofas C und E sowie bei den Anbauelementen CL/R, EL/R und BL/R kann eine motorische Sitztiefenverstellung integriert werden (gegen Aufpreis siehe Preisseite).

Der Sitz wird mittels Motor nach vorne gefahren. Die Bedienung erfolgt durch auf dem Bezug angebrachte Sensoren in Knopfform, die auf Berührung reagieren (TOUCH IT).

Die Sitz- und Gesamttiefe vergrößert sich dadurch um 21 cm.

Bitte beachten Sie auch unsere allgemeinen Hinweise und Verkaufsinformationen

Irrtümer und Änderungen vorbehalten.

## FÜSSE

Metallkufe wahlweise lieferbar in:

- nickel satiniert (Edelstahloptik)
- pulverbeschichtet struktur schwarz-matt

von links nach rechts:



## RAHMEN

Es kann zwischen einem bezogenen Rahmen und einem Massivholzrahmen gewählt werden.

Der bezogene Rahmen wird analog des gewählten Bezugsmaterials geliefert.

Der Massivholzrahmen UV-beschichtet mit Öl-Effekt (gegen Aufpreis siehe Preisseite) ist wahlweise lieferbar in:

- Wildeiche natur
- Nussbaum

von links nach rechts:




## BEZUGSKOMBINATION

Auf Wunsch können bei diesem Modell zwei unterschiedliche Bezüge kombiniert werden.

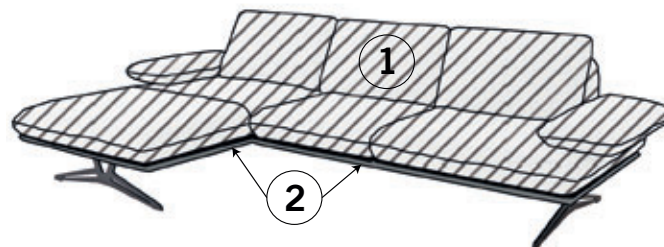
Hierbei muss für Bezugsteil 1 und Bezugsteil 2 das jeweilig gewünschte Bezugsmaterial angegeben werden.

Stoff- und Lederbedarf der einzelnen Bezugsteile auf Anfrage.

Eine Bezugskombination in Verbindung mit dem Massivholzrahmen ist nicht möglich!

 Bezugsteil 1: Sitz, Rücken und Armteil

 Bezugsteil 2: Sockel



## RÜCKENABSTANDSHALTER

Die Rückenabstandshalter sind wahlweise lieferbar in:

- nickel satiniert (Edelstahloptik)
- pulverbeschichtet struktur schwarz-matt

von links nach rechts:





Bitte beachten Sie auch unsere allgemeinen Hinweise und Verkaufsinformationen

Irrtümer und Änderungen vorbehalten.

### KONTRASTFADEN

Die Fertigung erfolgt entweder **mit Kontrastfaden** oder mit einem farblich zum Bezug passenden **Faden (Ton-in-Ton)**.

#### KONTRASTFADEN

Bei Lederbezügen, bei Stoff-Leder-Kombinationen und beim Stoff 13-BISON muss explizit **eine Kontrastfadenfarbe** gewählt werden.

Die gewählte Fadenfarbe wird bei zweifarbigem Bezügen vorder- und rückseitig verarbeitet.

Eine Kontrastfadenverarbeitung bei Stoff- und Mikrofaserbezügen ohne Lederanteil ist leider nicht möglich (**Ausnahme 13-BISON**).

#### FADEN TON-IN-TON

Das Modell wird mit einem zum Bezug passenden Faden (Ton-in-Ton) gefertigt.

Bei zweifarbigem Bezügen und bei Stoff-Leder-Kombinationen wird automatisch vorder- und rückseitig der passende Faden verarbeitet.



HELLGRAU 0321

BEIGE 1222

NOUGAT 0281

GRAU 0415

DUNKELBRAUN 1002

SCHWARZ 4000

ROT 0504

DUNKELBLAU 0827

### MASS- UND BEDARFSANGABEN

Alle angegebenen Werte sind Zirkaangaben: Maße in Zentimeter, Stoffbedarf in Laufmeter, Lederbedarf in Quadratmeter.

### BEZUGSMATERIALIEN

Angaben zu den spezifischen Eigenschaften einzelner Qualitäten unserer Bezugskollektion finden Sie auf den Musteretiketten.

### NAHTBILD

Modellbedingt kann sich das Nahtbild zwischen textilen Bezügen und Lederbezügen unterscheiden, beispielsweise durch eine unterschiedliche Teilung der Spannteile. Lederziernähte (z.B. Kapp- oder Doppelnähte) können modellspezifisch oder nach Eignung der textilen Bezugsmaterialien entfallen.

### BESTELLCHECKLISTE

Bitte achten Sie bei Bestellung besonders auf folgende Punkte bzw. vollständige Angabe von:

- **Zusammenstellung**
- **Bezugsmaterial**, bei Bezugskombination **Bezugsmaterial pro Bezugsteil**
- bei Lederbezügen und bei Stoff- und Lederkombinationen **Fertigung mit oder ohne Kontrastfaden**
- bei Fertigung mit Kontrastfaden **Kontrastfadenfarbe**
- **Ausführung Metallkufe**
- **Ausführung Rückenabstandshalter**
- bei **Ausführung Massivholzrahmen** zusätzlich **Oberfläche**

Irrtümer und Änderungen vorbehalten.

**ELEMENTE MIT FUNKTIONS-RÜCKEN** Elemente mit aufstellbarem Funktionsrücken und Funktionsarmteil. Bei aufgestellter Rückenlehne vergrößert sich die Gesamthöhe um bis zu 26 cm, die Sitztiefe um bis zu 17 cm und die Gesamttiefe um bis zu 5 cm. Bei aufgestelltem Funktionsarmteil verringert sich die Gesamtbreite um je 11 cm.  
**CG, EG, BG** und **IAL/R** verfügen über einen offenen Abschluss mit Klappfunktion.

## I EINZELSOFAS

## I RECAMIERE MIT OFF. ABSCHLUSS



H min. 87  
 H max 113  
 T min. 100  
 T max. 105  
 ST min. 56  
 ST max. 73  
 SH 42

	Sofa 3 off. Abschluss / Klappfunktion	Sofa 2½ off. Abschluss / Klappfunktion	Sofa 2 off. Abschluss / Klappfunktion	Sofa 3	Sofa 2½		Recamiere mit off. Abschl. / Klappfunkt. li/re
	<b>CG</b>	<b>EG</b>	<b>BG</b>	<b>C</b>	<b>E</b>	<b>C - E</b>	<b>IAL</b>
				ST mit Sitz- vorzug +21 cm	ST mit Sitz- vorzug +21 cm		<b>IAR</b>
<b>B</b>	266	236	206	259	229		234

<b>STOFF</b>	<b>Stoffbedarf</b>
	<b>Weißpolster</b>
	10
	13
	16
	20
	25
	30
	45

<b>LEDER</b>	<b>Lederbedarf</b>
	<b>Weißpolster</b>
	X
	A
	B
	C
	D
	E
	F
	G
<b>Aufpreis für Massivholzrahmen:</b>	
<b>Aufpreis für motorischen Sitzvorzug:</b>	



Irrtümer und Änderungen vorbehalten.

**ELEMENTE MIT FUNKTIONSRÜCKEN** Elemente mit aufstellbarem Funktionsrücken und Funktionsarmteil. Bei aufgestellter Rückenlehne vergrößert sich die Gesamthöhe um bis zu 26 cm, die Sitztiefe um bis zu 17 cm und die Gesamttiefe um bis zu 5 cm. Bei aufgestelltem Funktionsarmteil verringert sich die Gesamtbreite um je 11 cm. Liege P1/2: T max. 179 cm, ST min. 130 cm, ST max. 147 cm. TL/R und IL/R verfügen über einen offenen Abschluss mit Klappfunktion.

### I ANBAUELEMENTE UND LIEGE

### I ANBAUECKE



H min. 87  
H max 113  
T min. 100  
T max. 105  
ST min. 56  
ST max. 73  
SH 42

**Sofa 3**  
AT li/re



ST mit Sitz-  
vorzug +21 cm

214

**Sofa 2½**  
AT li/re



ST mit Sitz-  
vorzug +21 cm

184

**Sofa 2**  
AT li/re



ST mit Sitz-  
vorzug +21 cm

154

Element mit  
off. Abschl. /  
Klappfunkt. li/re



118

Liege  
klein  
AT li/re



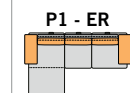
T min. 174

113

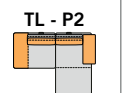
Anbaueck mit  
off. Abschl. /  
Klappfunkt. li/re



234



174 x 297



231 x 174

B

Stoffbedarf
Weißpolster
10
13
16
20
25
30
45

STOFF

Lederbedarf
Weißpolster
X
A
B
C
D
E
F
G
Aufpreis für Massivholzrahmen:
Aufpreis für motorischen Sitzvorzug:

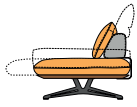
LEDER



Irrtümer und Änderungen vorbehalten.

**ELEMENTE MIT SCHWENKBARER SITZFLÄCHE UND OFFENEM ABSCHLUSS INKL. KLAPPFUNKTION** Elemente mit aufstellbarem Funktionsrücken und Funktionsarmteil. Bei aufgestellter Rückenlehne vergrößert sich die Gesamthöhe um bis zu 26 cm, die Sitztiefe um bis zu 17 cm und die Gesamttiefe um bis zu 5 cm. Wird der Schwenksitz um 90° nach vorne gedreht, vergrößert sich die Sitz- sowie Gesamttiefe.

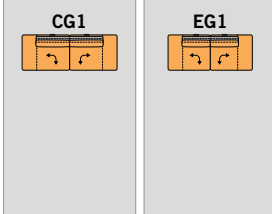
### I EINZELSOFAS



Sofa 3 mit  
Schwenksitz /  
off. Abschluss

Sofa 2½ mit  
Schwenksitz /  
off. Abschluss

H min. 87  
H max 113  
T min. 100  
T max. 145  
ST min. 56  
ST max. 113  
SH 42



B

266

236

### I RECAMIERE

Recamiere mit  
Schwenksitz u.  
off. Abschl. li/re




234

### I ELEMENT UND ANBAUECKE

Element mit  
Schwenksitz u.  
off. Abschl. li/re

Anbaueck mit  
Schwenksitz u.  
off. Abschl. li/re



118

234

284 x 234

STOFF

#### Stoffbedarf

#### Weißpolster

10

13

16

20

25

30

45

LEDER

#### Lederbedarf

#### Weißpolster

X

A

B

C

D

E

F

G

Aufpreis für Massivholzrahmen:

Aufpreis für motorischen Sitzvorzug:

Irrtümer und Änderungen vorbehalten.

## I HOCKER UND DEKOKISSEN

	Hockerbank groß	Hockerbank mittel	Jumbohocker	Flutterkissen groß	Flutterkissen klein	Kissen	Nierenkissen groß	Nierenkissen mittel	Nierenkissen klein
H	42	42	42	42	42	42	42	42	42
T	60	60	60	72	52	48	23	23	23
B	150	120	90	72	52	55	85	70	55

<b>Stoffbedarf</b>	1,70	0,60	0,70	1,00	0,80	0,70
<b>Weißpolster</b>						
10						
13						
16						
20						
25						
30						
45						

<b>Lederbedarf</b>	2,00	1,10	1,40	1,10	1,00	0,80
<b>Weißpolster</b>						
X						
A						
B						
C						
D						
E						
F						
G						
<b>Aufpreis für Massivholzrahmen:</b>						

STOFF

LEDER