

Möbel LETZ

Finden und Wohlfühlen



Typenplan

Alpha-living von RMI Möbel - Wohnwand A2405-36 Alteiche

Wichtiger Hinweis für Sie

Etwaige Hinweise des Herstellers in dieser Produktinformation, die sich auf die Gewährleistung beziehen, haben für Sie keinerlei Bindungswirkung und können von Ihnen ignoriert werden. Ihre gesetzlichen Gewährleistungsrechte als Verbraucher uns gegenüber, als Ihrem Verkäufer, werden dadurch in keiner Weise berührt oder eingeschränkt. Sie können sich wegen aller Mängel jederzeit an uns wenden. Darüber hinaus gehende Herstellergarantien bleiben natürlich unberührt. Dieser Artikel wird hergestellt von RMI Möbelfertigung & Innenausbau GmbH & Co.KG Roßlau, Mittelbreite 16, 06891 Dessau-Roßlau, Deutschland

Möbel Letz GmbH
Am Gewerbepark 11
06895 Zahna-Elster

Tel.: 035383 - 6018 50

Fax.: 035383 - 6018 17

Alpha-living

Ausführungen:

Korpus	Front	Kennung
Alteiche	Alteiche	... -36
Alteiche	Weiß Hochglanz	... -37

Hilfe:

Standschränke sind mit höhenjustierbaren Füßen ausgeführt (Stellhöhe 1,5 cm).

Aufsatzschränke sind nur auf Unterteile mit einer Höhe von 46 cm planbar!

Der Beschlag für Hängeschränke und Wandpaneele ist nicht für Leichtbauwände zulässig.

Türanschlag:
(L) ... links angeschlagen / linke Type
(R) ... rechts angeschlagen / rechte Type

Hinweise:




Die Beleuchtungsmöglichkeiten, Zusatzelemente wie zusätzliche Einlege- und Glaseinlegeböden, die TV-Bühne und Tische in drei Abmessungen entnehmen sie bitte der separaten Zubehörliste.

Bitte geben Sie bei Ihren Bestellungen die Stellreihenfolge der Einzelpositionen von links oben nach rechts unten an!

Für individuelle Gestaltungsmöglichkeiten sind Sonderlösungen auf Anfrage möglich.

Die Maße sind in cm angegeben und als Breite (B) x Höhe (H) x Tiefe (T) aufgeführt.

Typenhinweise:

-  ... Type mit offenem Fach (Fachhöhe = 15 cm)
-  ... Type mit Schüben
-  ... Type mit Winkelglas

Hochschranke

36 x 214 x 39 cm



A1002 (L) A1004 (L)
A1003 (R) A1005 (R)

48 x 214 x 39 cm



A1032 (L) A1034 (L) A1036 (L) A1038 (L) A1052 (L) A1054 (L)
A1033 (R) A1035 (R) A1037 (R) A1039 (R) A1053 (R) A1055 (R)

60 x 214 x 39 cm



A1062 (L) A1064 (L)
A1063 (R) A1065 (R)

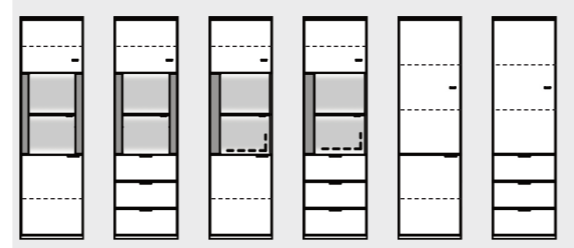
Hochschranke kurz

36 x 172 x 39 cm



A0802 (L) A0804 (L)
A0803 (R) A0805 (R)

48 x 172 x 39 cm



A0832 (L) A0834 (L) A0836 (L) A0838 (L) A0852 (L) A0854 (L)
A0833 (R) A0835 (R) A0837 (R) A0839 (R) A0853 (R) A0855 (R)

60 x 172 x 39 cm



A0862 (L) A0864 (L)
A0863 (R) A0865 (R)

Highboards hoch

36 x 151 x 39 cm



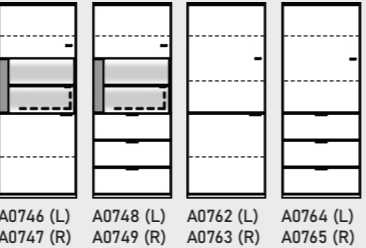
A0702 (L) A0704 (L)
A0703 (R) A0705 (R)

48 x 151 x 39 cm



A0732 (L) A0734 (L) A0736 (L) A0738 (L) A0752 (L) A0754 (L)
A0733 (R) A0735 (R) A0737 (R) A0739 (R) A0753 (R) A0755 (R)

60 x 151 x 39 cm



A0746 (L) A0748 (L) A0762 (L) A0764 (L)
A0747 (R) A0749 (R) A0763 (R) A0765 (R)

Highboards

36 x 130 x 39 cm



A0602 (L) A0604 (L)
A0603 (R) A0605 (R)

48 x 130 x 39 cm



A0632 (L) A0634 (L) A0636 (L) A0638 (L) A0652 (L) A0654 (L)
A0633 (R) A0635 (R) A0637 (R) A0639 (R) A0653 (R) A0655 (R)

60 x 130 x 39 cm



A0646 (L) A0648 (L) A0662 (L) A0664 (L)
A0647 (R) A0649 (R) A0663 (R) A0665 (R)


Sideboards

36 x 88 x 39 cm



A0402 (L)
A0403 (R)

48 x 88 x 39 cm



A0404 A0450 (L) A0452 (L)
A0451 (R) A0453 (R)

60 x 88 x 39 cm



A0405 A0460 (L) A0462 (L)
A0461 (R) A0463 (R)


72 x 88 x 39 cm



A0406


Lowboards

36 x 67 x 39 cm



A0302 (L) A0304
A0303 (R) A0308

48 x 67 x 39 cm



A0310 (L) A0314
A0311 (R) A0318

60 x 67 x 39 cm



A0320 (L) A0324
A0321 (R) A0328

72 x 67 x 39 cm



A0334 A0335 A0338

Unterteile

36 x 46 x 47 cm



A0202 (L) A0204
A0203 (R) A0208

48 x 46 x 47 cm



A0210 (L) A0216 (L) A0214
A0211 (R) A0217 (R) A0218

60 x 46 x 47 cm



A0220 (L) A0226 (L) A0224
A0221 (R) A0227 (R) A0228

72 x 46 x 47 cm



A0234 A0235 A0238

96 x 46 x 47 cm



A0254 A0255 A0258

Unterteil-Ecke

72 x 47 x 72 cm



A0230 (L)
A0231 (R)

Lowboard-Ecke

72 x 67 x 72 cm



A0330 (L)
A0331 (R)

Highboard-Ecke

72 x 88 x 72 cm



A0430 (L)
A0431 (R)

Lowboards

132 x 67 x 39 cm



A2100 (L) A2110 (L) A2104 (L) A2107
A2101 (R) A2111 (R) A2105 (R) A2108

156 x 67 x 39 cm



A2127 A2128

Unterteile

132 x 46 x 47 cm



A2000 (L) A2004 (L) A2008
A2001 (R) A2005 (R)

156 x 46 x 47 cm



A2027 A2028

180 x 46 x 47 cm



A2037 A2038

Aufsatzschranke (T = 39 cm)

36 x 84 cm 36 x 168 cm



A0474 (L) A0874 (L)
A0475 (R) A0875 (R)

Hängeschranke (T = 39 cm)

36 x 128 cm 60 x 128 cm



A0690 (L) A0698 (L)
A0691 (R) A0699 (R)

Regalsystem (T = 39 cm)

36 x 84 cm 36 x 126 cm 36 x 168 cm 36 x 214 cm



ARS04 ARS06 ARS08 ARS10

Wandpaneele

25 x 21 cm

AWP10 B = 120 cm

AWP11 B = 132 cm

AWP13 B = 150 cm

AWP15 B = 180 cm



Zubehör:

Akzentrückwand

- für Vitrinen mit B = 48 cm
- AAR02 (Typen: A06... und A07...)
- Maß: 44 x 41 cm
- AAR03 (Typen: A08...)
- Maß: 44 x 62 cm
- AAR05 (Typen: A10...)
- Maß: 44 x 104 cm

- für Vitrinen mit B = 60 cm
- AAR02B (Typen: A06... und A07...)
- Maß: 56 x 41 cm



Rückwandbeleuchtung

- für Vitrinen mit B = 48 cm
- RWB148 (1 Schiene)
- RWB248 (2 Schienen)
- RWB348 (3 Schienen)
- RWB448 (4 Schienen)

- für Vitrinen mit B = 60 cm
- RWB160 (1 Schiene)
- RWB360 (3 Schienen)



Aufbaustrahler

- für Vitrinen
- LS1 (1 Strahler)
- für Wandpaneele mit B = 120 cm / 132 cm
- LS2 (2 Strahler)

- für Wandpaneele mit B = 156 cm / 180 cm
- LS3 (3 Strahler)

