

Möbel LETZ

Finden und Wohlfühlen



Typenplan

7656 von Himolla - Relaxsessel rocky

Wichtiger Hinweis für Sie

Etwaige Hinweise des Herstellers in dieser Produktinformation, die sich auf die Gewährleistung beziehen, haben für Sie keinerlei Bindungswirkung und können von Ihnen ignoriert werden. Ihre gesetzlichen Gewährleistungsrechte als Verbraucher uns gegenüber, als Ihrem Verkäufer, werden dadurch in keiner Weise berührt oder eingeschränkt. Sie können sich wegen aller Mängel jederzeit an uns wenden. Darüber hinaus gehende Herstellergarantien bleiben

Taufkirchen, Deutschland

Möbel Letz GmbH
Am Gewerbepark 11
06895 Zahna-Elster

Tel.: 035383 - 6018 50

Fax.: 035383 - 6018 17

7656 CUMULUS VARIO PERFEKT





7656 CUMULUS VARIO PERFEKT

MODELLBESCHREIBUNG

Durch die Produktreihe CUMULUS VARIO PERFEKT finden Sie Ihren perfekten Sessel für entspannte Fernsehende. In vielen verschiedenen Versionen von manuell, elektrisch bis hin zur Aufstehhilfe finden Sie alles was das Herz begehrt. Der Sessel ist in mehreren Ergonomiegrößen erhältlich.

POLSTERUNG

Verarbeitung Polsteroberfläche: leger
Rücken: Superlastic Formschaum
Rückenaufgabe: Formasoft Kaltschaum

NAHTBILD

Nahtart: Zierkappnaht
Kontrastziernaht: nicht möglich



SITZKOMFORT

Der Sitzkomfort ist in 3 Härtegraden wählbar:
Superlastic plus mit Federkern
Superlastic med
Superlastic soft

BEZUGSINFORMATION

Rückenspannteil: echt
Bezugsbesonderheiten: für Streifen-, Karo- und Mohairstoffe nicht geeignet
Bezugskombination: nicht möglich

MAGNETHANDSCHALTER




Die elektrische Funktion erfolgt standardmäßig mit einem Handschalter, verbunden mit einem Spiralkabel. Mittels eines Magneten im Handschalter kann dieser am Seitenteil magnetisch befestigt werden.



SESSEL MIT ROLLEN

Der Sessel wird standardmäßig mit Parkettrollen geliefert.

ACHTUNG

-  Varianten sind elektrisch und optional mit Akku erhältlich.
-  Varianten mit Herzwaage
-  Schwerlastsessel mit 160kg

ABMESSUNGEN

Die Tiefe und Gesamttiefe kann beschlagsbedingt variieren.
Alle Maßangaben sind ca.-Maße und können geringfügig abweichen.
Die angegebene Gesamttiefe bezieht sich auf die niedrigste Sitzhöhe und erhöht sich im gleichen Maß wie die Sitzhöhe.



7656 CUMULUS VARIO PERFEKT

ZUSATZAUSSTATTUNG

Durch die optionale Zusatzausstattung "Heizung" entlädt sich der Akku deutlich schneller. Dies ist kein Grund für Beanstandungen.

Z10	Sitzheizung
Z20	Lendenstütze elektrisch
Z30	Sitzheizung + Lendenstütze elektr.
Z60	Kopfteilverstellung elektrisch
Z70	Kopfteilverstellung elektrisch + Sitzheizung
Z80	Kopfteilverstellung elektrisch + Lendenstütze elektrisch
Z90	Kopfteilverstellung elektrisch + Sitzheizung + Lendenstütze elektrisch

AKKU 0920

Der außenliegende Akku macht das Möbel kabellos. Die simple Handhabung durch eine Steckverbindung, sowie die kleine und leicht zu bedienende Lade-station sprechen für sich. Wahlweise in Silber und Anthrazit. Empfehlung: Akku Überzug in passendem Bezug.



FUNKTIONEN

- "L" manuelle Verstellung von Fußteil und Rücken
- "Z" 2-motorig, getrennte elektrische Verstellung von Fußteil und Rücken
- "W" 2-motorig, getrennte elektrische Verstellung von Fußteil und Rücken mit Herzwaage
- "G" 1-motorig, gleichzeitige elektrische Verstellung von Fußteil und Rücken mit Aufstehhilfe
- "T" 3-motorig, getrennte elektrische Verstellung von Fußteil und Rücken mit Aufstehhilfe
- "N" 3-motorig, getrennte elektrische Verstellung von Fußteil und Rücken mit Aufstehhilfe und Herzwaage



7656 CUMULUS VARIO PERFEKT

AUSFÜHRUNGEN

Dieser Sessel ist als MINI- und MAXI-Sessel erhältlich.
Zusätzlich können Sie zwischen 3 Sitzhöhen und 2 Sitzbreiten wählen.

MINI

		VERLÄNGERTES FUSSTEIL	VERLÄNGERTES FUSSTEIL	NORMALES FUSSTEIL	NORMALES FUSSTEIL
		B 79 T 88 ST 50 GB 79 GT 173	B 83 T 88 ST 50 GB 83 GT 173	B 79 T 88 ST 50 GB 79 GT 165	B 83 T 88 ST 50 GB 83 GT 165
		SITZBREITE 48	SITZBREITE 52	SITZBREITE 48	SITZBREITE 52
HÖHE 1	H 107 / SH 43 / GH 107	25	65	26	66
HÖHE 2	H 109 / SH 45 / GH 109	35	75	36	76
HÖHE 3	H 111 / SH 47 / GH 111	45	85	46	86

MAXI

		VERLÄNGERTES FUSSTEIL	VERLÄNGERTES FUSSTEIL	NORMALES FUSSTEIL	NORMALES FUSSTEIL
		B 79 T 90 ST 54 GB 79 GT 177	B 83 T 90 ST 54 GB 83 GT 177	B 79 T 90 ST 54 GB 79 GT 169	B 83 T 90 ST 54 GB 83 GT 169
		SITZBREITE 48	SITZBREITE 52	SITZBREITE 48	SITZBREITE 52
HÖHE 4	H 113 / SH 46 / GH 113	27	67	28	68
HÖHE 5	H 115 / SH 48 / GH 115	37	77	38	78
HÖHE 6	H 117 / SH 50 / GH 117	47	87	48	88

SCHWERLAST

		VERLÄNGERTES FUSSTEIL	NORMALES FUSSTEIL
		B 84 T 91 ST 54 GB 84 GT 185	B 84 T 91 ST 54 GB 84 GT 179
		SITZBREITE 53	SITZBREITE 53
HÖHE	H 118 / SH 50 / GH 118	23	24