

# Möbel LETZ

*Finden und Wohlfühlen*



## Typenplan

Medicus von Polsteria - Polstergarnitur rechts elephant

### **Wichtiger Hinweis für Sie**

Etwaige Hinweise des Herstellers in dieser Produktinformation, die sich auf die Gewährleistung beziehen, haben für Sie keinerlei Bindungswirkung und können von Ihnen ignoriert werden. Ihre gesetzlichen Gewährleistungsrechte als Verbraucher uns gegenüber, als Ihrem Verkäufer, werden dadurch in keiner Weise berührt oder eingeschränkt. Sie können sich wegen aller Mängel jederzeit an uns wenden. Darüber hinaus gehende Herstellergarantien bleiben natürlich unberührt. Dieser Artikel wird hergestellt von Steinpol Central Services Sp.z o.o., ul. Fabryczna 13, 69-110 Rzepin, Polen

Möbel Letz GmbH  
Am Gewerbepark 11  
06895 Zahna-Elster

Tel.: 035383 - 6018 50

Fax.: 035383 - 6018 17



WEEE-Reg.-Nr. DE 49167192



**Made in EU**  
QUALITÄT / UMWELTSCHUTZ / ARBEITSBEDINGUNGEN  
nach den Standards der Europäischen Union



## MODELLBESCHREIBUNG:

**GESTELL:** Holzrahmen, Holzwerkstoffe verleimt, verdübelt.

**POLSTERUNG SITZ:** Wellenfedern, Schaum, Watteabdeckung.

**SITZKOMFORT:** PUR - Schaum.



**POLSTERUNG RÜCKEN:** Gummigurte, PUR-Schaum, Watteabdeckung.

**SITZHÖHE:** 45 cm

**KONTRASTNAHT:** nur auf Kundenwunsch!  
Kontrastnähte nur Farbe beige oder braun bei allen Stoffen und Leder möglich.  
Bitte immer angeben ansonsten wird Ton in Ton geliefert!

**SITZTIEFE:** 53 cm.

**FUßVARIANTEN:** Siehe Seite 3.

**BEZUGSVARIANTEN:** Garnitur nur uni erhältlich.

**RÜCKEN ECHT:** Alle Typen, außer Sessel und Sofa 2-sitzig (SR 61) Rücken echt gegen Aufpreis.  
  
Sessel und Sofa 2-sitzig (SR 61) immer Rücken echt.  
Elemente ohne AL oder mit 1 AL nur als Verbindungselement.  
Separat nicht bestellbar, seitlich nicht bezogen.

**BESONDERHEIT:** Planbare Wohnlandschaft, die neben den Standardtypen und Funktionen eine Vielzahl von Einzeltypen bietet. Die Einzeltypen können sowohl fest, als auch mit motorischer TV Funktion ausgestattet werden. Dies bietet den Vorteil, dass nur der Lieblingsplatz mit der gewünschten Funktion ausgestattet werden kann.

## FUßVARIANTEN:

Kunststofffüße schwarz immer unter Armlehne



Hocker rechteckig, Hocker quadratisch:

standardmäßig:

Kunststofffüße chromfarbig



alternativ:

Aluwinkelfüße



Holzfüße



Lieferbare Beiztonfarben:



Schwarz

Wenge



Natur

Kernbuche



Eiche bianco

Eiche geölt

Bitte immer angeben, ansonsten werden die Kunststofffüße chromfarbig geliefert.

Elemente 1-sitzig ohne AL mit Aussenhocker:

Kasten



## FUNKTIONEN:

### KOPFTEILVERSTELLUNG MANUELL:

Die Kopfteilverstellung hat standardmäßig einen Rasterbeschlag, der individuell verstellt werden kann.  
In Verbindung mit Tischfunktion wird immer ein Klemmbeschlag verwendet, bei offenem Kopfteil um ca. 8 cm niedriger, als der Standardtyp.

### KOPFTEILVERSTELLUNG MOTORISCH:

Die Kopfteilverstellung wird durch 1 E-Motor über das innenliegende Bedienfeld (am Sitz seitlich liegend) verstellt.  
Nur in Verbindung mit TV Funktion motorisch kombinierbar.



### TV FUNKTION MOTORISCH:

Verstellung von Rücken und Fußteil, von der Sitz- zur TV- und Liegeposition durch 1 E-Motor, ausgelöst über das innenliegende Bedienfeld (am Sitz seitlich liegend).

Nur in Verbindung mit Kopfteilverstellung manuell oder motorisch kombinierbar.  
In Verbindung mit Typen: Winkelecke, Winkelecke mittel und Trapeztisch möglich.



### TRAPEZTISCH:

Holzablage in folgenden Farben bestellbar:  
natur, wenge, schwarz, Kernbucheifarbig, Eiche biancofarbig, Eiche geölftfarbig.  
Bitte immer angeben.  
Trapeztisch nur als Verbindungselement zwischen zwei Typen.  
Beispielfoto



### TISCHFUNKTION:

Holzablage in folgenden Farben bestellbar:  
natur, wenge, schwarz, Kernbucheifarbig, Eiche biancofarbig, Eiche geölftfarbig.  
Bitte immer angeben.



## FUNKTIONEN:

### STECKDOSENSYSTEM:

Nur bei Elementen 1-sitzig ohne AL.

Nur in Verbindung mit Tischfunktion möglich.



### QUERSCHLÄFER:

Die Blende des Bettauszuges mittig fassen und nach vorne bis zum Anschlag herausziehen.

Das Liegeelement am Metallgriff leicht nach oben anheben und nach vorne ziehen.

Die Liegefläche ist standardmäßig mit Drell bezogen. Eine Fertigung im gleichen Bezug wie das Sofa ist auch möglich.

Nur in Verbindung mit Winkelecke klein kombinierbar.

Beispielfoto.



### FLEXIQUERSCHLÄFER MIT AUSGLEICHSTÜCK:

Die Blende des Bettauszuges mittig fassen und nach vorne bis zum Anschlag herausziehen.

Das Liegeelement am Metallgriff leicht nach oben anheben und nach vorne ziehen.

Um den Spalt zwischen Sofa und Winkelecke zu beseitigen, die Matratze mit Hilfe der Schlaufe leicht anheben und in Richtung der Winkelecke verstellen. Das Ausgleichstück auf die gegenüberliegenden Seite mit dem Klettverschluss fixieren. So entsteht eine durchgehende Liegefläche.

Die Liegefläche ist standardmäßig mit Drell bezogen. Eine Fertigung im gleichen Bezug wie das Sofa ist auch möglich.

Nur in Verbindung mit Winkelecke kombinierbar.

Beispielfoto.



## FUNKTIONEN:

### RÜCKENFUNKTION (SENKRÜCKEN) BEI WINKELECKEN:

Beidseitige Rückenverstellung mit Rasterbeschlag. Der Winkel lässt sich in beide Richtungen verstellen und das Kopfteil kann der Neigung angepasst werden.



### ZERLEGBARE FUNKTION BEI WINKELECKE :

Winkelecke mit Rückenfunktion und zerlegbare Funktion

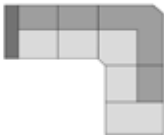
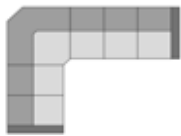
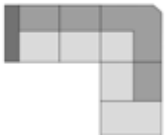







Winkelecke und zerlegbare Funktion



**BITTE BEACHTEN SIE, DASS DIE UNTEN AUSGEFÜHRTEN MODELLBEDINGTEN EIGENSCHAFTEN KEINE BERECHTIGTE REKLAMATION DARSTELLEN:**

- SITZKOMFORT:** Zwischen Elementen mit und ohne Funktion, kann es leichte Differenzen im Sitzkomfort geben. Dies gilt ebenso für das Sitzverhalten bei Elementen mit Tischfunktion.
- WELLENBILDUNG:** Wellenbildung gehört zur legeren Verarbeitung.
- NAHTVERLAUF:** Unterschiedlicher Nahtverlauf bei Leder und Stoff möglich.
- PIKTOGRAMME:** Die Piktogramme im Typenblatt sind schematisch und können von der Wirklichkeit abweichen.
- MAßE:** Die genannten Maße sind ca. und in cm. Verarbeitungsbedingte Abweichungen, die dem technischen Fortschritt dienen, behalten wir uns vor.
- MODELLÄNDERUNGEN:** Modelländerungen vorbehalten.
- BELASTBERKEIT:** 120 kg pro Sitzeinheit.





	Sammeltypen			
				
	<b>2,5 (SR 69) - Winkelecke - 1AH (SR 69)</b>	<b>2 (SR 61) - Winkelecke - 1 (SR 61) -1 (SR 61)- 1 (SR 61)</b>	<b>2 (SR 61) - Winkelecke klein - 1AH (SR 69)</b>	<b>Sofa 3-sitzig + Sofa 2-sitzig</b>
Schenkelmaß in cm	275 x 245	260 x 324	247 x 232	-----
Sitztiefe in cm	53	53	53	53
Sitzhöhe in cm	45	45	45	45
Sonderpreisgruppe B2 (PG 03)				
Stoffgruppe B (PG 01)				
Stoffgruppe B1 (PG 02)				
Stoffgruppe C (PG 04)				
Stoffgruppe D (PG 05)				
Stoffgruppe E (PG 06)				
Stoffgruppe F (PG 07)				
Stoffgruppe I (PG 12)				
Leder Punch				
Leder LL Duca				
Leder Rancho				
Leder LL Nubia, LL Dolcia, LL Evita				
Leder Reno, Rodeo				
<b>Die Komfortfunktionen und Zusatzaustattungen - siehe Einzeltypen!</b>				

	1	2	3	4
				
<b>Typen:</b>	<b>Sessel</b>	<b>Sessel mit TV-Funktion motorisch</b>	<b>Element 1-sitzig ohne AL (Sitzraster 61)</b>	<b>Element 1-sitzig ohne AL (Sitzraster 61) mit TV-Funktion motorisch</b>
<b>Typ-Nr. - li.:</b>	<b>1200</b>	<b>1200_TV.M</b>	<b>1000_61</b>	<b>1000_61_TV.M</b>
<b>Typ-Nr. - re.:</b>				
B/H/T in cm	104 x 88 x 101	104 x 88 x 101	61 x 88 x 101	61 x 88 x 101
Sitztiefe in cm	53	53	53	53
Sitzhöhe in cm	45	45	45	45

Sonderpreisgruppe B2 (PG 03)				
Stoffgruppe B (PG 01)				
Stoffgruppe B1 (PG 02)				
Stoffgruppe C (PG 04)				
Stoffgruppe D (PG 05)				
Stoffgruppe E (PG 06)				
Stoffgruppe F (PG 07)				
Stoffgruppe I (PG 12)				
Leder Punch				
Leder LL Duca				
Leder Rancho				
Leder LL Nubia, LL Dolcia, LL Evita				
Leder Reno, Rodeo				

**Komfortfunktionen und Zusatzausstattungen gegen Aufpreis:**





<b>Rücken echt Stoff, Typ 0012 (RUCKAUS0002)</b>	--	--		
<b>Rücken echt Leder, Typ 0012 (RUCKAUS0002)</b>	--	--		
<b>Kopfteilverstellung manuell, Typ 0093 (FUNK0064)</b>				
<b>Kopfteilverstellung motorisch, Typ 0236 (FUNK0254)</b>	--		--	
<b>Modulares Steckdosensystem (hinter der Tischfunktion), Typ 0132 (FUNK0198)</b>	--	--		--
<b>Tischfunktion, Typ 0100 (FUNK0011)</b>	--	--		--

	5	6	7	8
				
<b>Typen:</b>	<b>Element 1-sitzig ohne AL (Sitzraster 61) mit Bettkasten (Schublade)</b>	<b>Element 1-sitzig ohne AL (Sitzraster 69)</b>	<b>Element 1-sitzig ohne AL (Sitzraster 69) mit TV-Funktion motorisch</b>	<b>Element 1-sitzig ohne AL (Sitzraster 69) mit Bettkasten (Schublade)</b>
<b>Typ-Nr. - li.:</b>	<b>1000_61_BK</b>	<b>1000_69</b>	<b>1000_69_TV.M</b>	<b>1000_69_BK</b>
<b>Typ-Nr. - re.:</b>				
B/H/T in cm	61 x 88 x 101	69 x 88 x 101	69 x 88 x 101	69 x 88 x 101
Sitztiefe in cm	53	53	53	53
Sitzhöhe in cm	45	45	45	45

Sonderpreisgruppe B2 (PG 03)				
Stoffgruppe B (PG 01)				
Stoffgruppe B1 (PG 02)				
Stoffgruppe C (PG 04)				
Stoffgruppe D (PG 05)				
Stoffgruppe E (PG 06)				
Stoffgruppe F (PG 07)				
Stoffgruppe I (PG 12)				
Leder Punch				
Leder LL Duca				
Leder Rancho				
Leder LL Nubia, LL Dolcia, LL Evita				
Leder Reno, Rodeo				

**Komfortfunktionen und Zusatzausstattungen gegen Aufpreis:**





<b>Rücken echt Stoff, Typ 0012 (RUCKAUS0002)</b>				
<b>Rücken echt Leder, Typ 0012 (RUCKAUS0002)</b>				
<b>Kopfteilverstellung manuell, Typ 0093 (FUNK0064)</b>				
<b>Kopfteilverstellung motorisch, Typ 0236 (FUNK0254)</b>	--	--		--
<b>Modulares Steckdosensystem (hinter der Tischfunktion), Typ 0132 (FUNK0198)</b>			--	
<b>Tischfunktion, Typ 0100 (FUNK0011)</b>			--	

	9	10	11	12
				
<b>Typen:</b>	Element 1-sitzig ohne AL (Sitzraster 89)	Element 1-sitzig ohne AL (Sitzraster 89) mit TV-Funktion motorisch	Element 1-sitzig ohne AL (Sitzraster 89) mit Bettkasten (Schublade)	Element 1-sitzig AL links oder AL rechts (Sitzraster 61)
<b>Typ-Nr. - li.:</b>	1000_89	1000_89_TV.M	1000_89_BK	1100_61
<b>Typ-Nr. - re.:</b>				1300_61
B/H/T in cm	89 x 88 x 101	89 x 88 x 101	89 x 88 x 101	88 x 88 x 101
Sitztiefe in cm	53	53	53	53
Sitzhöhe in cm	45	45	45	45

Sonderpreisgruppe B2 (PG 03)				
Stoffgruppe B (PG 01)				
Stoffgruppe B1 (PG 02)				
Stoffgruppe C (PG 04)				
Stoffgruppe D (PG 05)				
Stoffgruppe E (PG 06)				
Stoffgruppe F (PG 07)				
Stoffgruppe I (PG 12)				
Leder Punch				
Leder LL Duca				
Leder Rancho				
Leder LL Nubia, LL Dolcia, LL Evita				
Leder Reno, Rodeo				

**Komfortfunktionen und Zusatzausstattungen gegen Aufpreis:**





Rücken echt Stoff, Typ 0012 (RUCKAUS0002)				
Rücken echt Leder, Typ 0012 (RUCKAUS0002)				
Kopfteilverstellung manuell, Typ 0093 (FUNK0064)				
Kopfteilverstellung motorisch, Typ 0236 (FUNK0254)	--		--	--
Modulares Steckdosensystem (hinter der Tischfunktion), Typ 0132 (FUNK0198)		--		--
Tischfunktion, Typ 0100 (FUNK0011)		--		--

	13	14	15	16
				
<b>Typen:</b>	<b>Element 1-sitzig AL links oder AL rechts (Sitzraster 61) mit TV-Funktion motorisch</b>	<b>Element 1-sitzig AL links oder AL rechts (Sitzraster 61) mit Bettkasten (Schublade)</b>	<b>Element 1-sitzig AL links oder AL rechts (Sitzraster 69)</b>	<b>Element 1-sitzig AL links oder AL rechts (Sitzraster 69) mit TV-Funktion motorisch</b>
<b>Typ-Nr. - li.:</b>	<b>1100_61_TV.M</b>	<b>1100_61_BK</b>	<b>1100_69</b>	<b>1100_69_TV.M</b>
<b>Typ-Nr. - re.:</b>	<b>1300_61_TV.M</b>	<b>1300_61_BK</b>	<b>1300_69</b>	<b>1300_69_TV.M</b>
B/H/T in cm	88 x 88 x 101	88 x 88 x 101	96 x 88 x 101	96 x 88 x 101
Sitztiefe in cm	53	53	53	53
Sitzhöhe in cm	45	45	45	45

Sonderpreisgruppe B2 (PG 03)				
Stoffgruppe B (PG 01)				
Stoffgruppe B1 (PG 02)				
Stoffgruppe C (PG 04)				
Stoffgruppe D (PG 05)				
Stoffgruppe E (PG 06)				
Stoffgruppe F (PG 07)				
Stoffgruppe I (PG 12)				
Leder Punch				
Leder LL Duca				
Leder Rancho				
Leder LL Nubia, LL Dolcia, LL Evita				
Leder Reno, Rodeo				

**Komfortfunktionen und Zusatzausstattungen gegen Aufpreis:**





<b>Rücken echt Stoff, Typ 0012 (RUCKAUS0002)</b>				
<b>Rücken echt Leder, Typ 0012 (RUCKAUS0002)</b>				
<b>Kopfteilverstellung manuell, Typ 0093 (FUNK0064)</b>				
<b>Kopfteilverstellung motorisch, Typ 0236 (FUNK0254)</b>		--	--	

	17	18	19	20
				
Typen:	Element 1-sitzig AL links oder AL rechts (Sitzraster 69) mit Bettkasten (Schublade)	Element 1-sitzig AL links oder AL rechts (Sitzraster 89)	Element 1-sitzig AL links oder AL rechts (Sitzraster 89), mit TV-Funktion motorisch	Element 1-sitzig AL links oder AL rechts (Sitzraster 89) mit Bettkasten (Schublade)
Typ-Nr. - li.:	1100_69_BK	1100_89	1100_89_TV.M	1100_89_BK
Typ-Nr. - re.:	1300_69_BK	1300_89	1300_89_TV.M	1300_89_BK
B/H/T in cm	96 x 88 x 101	116 x 88 x 101	116 x 88 x 101	116 x 88 x 101
Sitztiefe in cm	53	53	53	53
Sitzhöhe in cm	45	45	45	45

Sonderpreisgruppe B2 (PG 03)				
Stoffgruppe B (PG 01)				
Stoffgruppe B1 (PG 02)				
Stoffgruppe C (PG 04)				
Stoffgruppe D (PG 05)				
Stoffgruppe E (PG 06)				
Stoffgruppe F (PG 07)				
Stoffgruppe I (PG 12)				
Leder Punch				
Leder LL Duca				
Leder Rancho				
Leder LL Nubia, LL Dolcia, LL Evita				
Leder Reno, Rodeo				

**Komfortfunktionen und Zusatzausstattungen gegen Aufpreis:**

Rücken echt Stoff, Typ 0012 (RUCKAUS0002)				
Rücken echt Leder, Typ 0012 (RUCKAUS0002)				
Kopfteilverstellung manuell, Typ 0093 (FUNK0064)				
Kopfteilverstellung motorisch, Typ 0236 (FUNK0254)	--	--		--

	21	22	23	24
				
<b>Typen:</b>	Element 1-sitzig ohne AL mit Aussenhocker links oder rechts (Sitzraster 61)	Element 1-sitzig ohne AL mit Aussenhocker links oder rechts (Sitzraster 61) mit Bettkasten (Schublade)	Element 1-sitzig ohne AL mit Aussenhocker links oder rechts (Sitzraster 69)	Element 1-sitzig ohne AL mit Aussenhocker links oder rechts (Sitzraster 69) mit Bettkasten (Schublade)
<b>Typ-Nr. - li.:</b>	1041_61	1041_61_BK	1041_69	1041_69_BK
<b>Typ-Nr. - re.:</b>	1043_61	1043_61_BK	1043_69	1043_69_BK
B/H/T in cm	123 x 88 x 101	123 x 88 x 101	131 x 88 x 101	131 x 88 x 101
Sitztiefe in cm	53	53	53	53
Sitzhöhe in cm	45	45	45	45

Sonderpreisgruppe B2 (PG 03)				
Stoffgruppe B (PG 01)				
Stoffgruppe B1 (PG 02)				
Stoffgruppe C (PG 04)				
Stoffgruppe D (PG 05)				
Stoffgruppe E (PG 06)				
Stoffgruppe F (PG 07)				
Stoffgruppe I (PG 12)				
Leder Punch				
Leder LL Duca				
Leder Rancho				
Leder LL Nubia, LL Dolcia, LL Evita				
Leder Reno, Rodeo				

**Komfortfunktionen und Zusatzausstattungen gegen Aufpreis:**





Rücken echt Stoff, Typ 0012 (RUCKAUS0002)				
Rücken echt Leder, Typ 0012 (RUCKAUS0002)				
Kopfteilverstellung manuell, Typ 0093 (FUNK0064)				

	25	26	27	28
				
Typen:	Element 1-sitzig ohne AL mit Aussenhocker links oder rechts (Sitzraster 89)	Element 1-sitzig ohne AL mit Aussenhocker links oder rechts (Sitzraster 89) mit Bettkasten (Schublade)	Sofa 2-sitzig (Sitzraster 61)	Sofa 2-sitzig (Sitzraster 61) mit TV-Funktion motorisch
Typ-Nr. - li.:	1041_89	1041_89_BK	2200	2200_TV.M
Typ-Nr. - re.:	1043_89	1043_89_BK		
B/H/T in cm	151 x 88 x 101	151 x 88 x 101	172 x 88 x 101	172 x 88 x 101
Sitztiefe in cm	53	53	53	53
Sitzhöhe in cm	45	45	45	45

Sonderpreisgruppe B2 (PG 03)				
Stoffgruppe B (PG 01)				
Stoffgruppe B1 (PG 02)				
Stoffgruppe C (PG 04)				
Stoffgruppe D (PG 05)				
Stoffgruppe E (PG 06)				
Stoffgruppe F (PG 07)				
Stoffgruppe I (PG 12)				
Leder Punch				
Leder LL Duca				
Leder Rancho				
Leder LL Nubia, LL Dolcia, LL Evita				
Leder Reno, Rodeo				

**Komfortfunktionen und Zusatzausstattungen gegen Aufpreis:**





Rücken echt Stoff, Typ 0012 (RUCKAUS0002)			--	--
Rücken echt Leder, Typ 0012 (RUCKAUS0002)			--	--
Kopfteilverstellung manuell, Typ 0093 (FUNK0064)				
Kopfteilverstellung motorisch, Typ 0236 (FUNK0254)	--	--	--	

	29	30	31	32
				
Typen:	Sofa 2-sitzig (Sitzraster 61) mit Bettkasten (Schublade)	Sofa 2-sitzig AL links oder AL rechts (Sitzraster 61)	Sofa 2-sitzig AL links oder AL rechts (Sitzraster 61) mit TV-Funktion motorisch	Sofa 2-sitzig AL links oder AL rechts (Sitzraster 61) mit Bettkasten (Schublade)
Typ-Nr. - li.:	2200_BK	2100	2100_TV.M	2100_BK
Typ-Nr. - re.:		2300	2300_TV.M	2300_BK
B/H/T in cm	172 x 88 x 101	146 x 88 x 101	146 x 88 x 101	146 x 88 x 101
Sitztiefe in cm	53	53	53	53
Sitzhöhe in cm	45	45	45	45

Sonderpreisgruppe B2 (PG 03)				
Stoffgruppe B (PG 01)				
Stoffgruppe B1 (PG 02)				
Stoffgruppe C (PG 04)				
Stoffgruppe D (PG 05)				
Stoffgruppe E (PG 06)				
Stoffgruppe F (PG 07)				
Stoffgruppe I (PG 12)				
Leder Punch				
Leder LL Duca				
Leder Rancho				
Leder LL Nubia, LL Dolcia, LL Evita				
Leder Reno, Rodeo				

**Komfortfunktionen und Zusatzausstattungen gegen Aufpreis:**





Rücken echt Stoff, Typ 0012 (RUCKAUS0002)	--			
Rücken echt Leder, Typ 0012 (RUCKAUS0002)	--			
Kopfteilverstellung manuell, Typ 0093 (FUNK0064)				
Kopfteilverstellung motorisch, Typ 0236 (FUNK0254)	--	--		--

	33	34	35	36
				
<b>Typen:</b>	<b>Sofa 2,5-sitzig (Sitzraster 69)</b>	<b>Sofa 2,5-sitzig (Sitzraster 69) mit TV-Funktion motorisch</b>	<b>Sofa 2,5-sitzig (Sitzraster 69) mit Bettkasten (Schublade)</b>	<b>Sofa 2,5-sitzig AL links oder AL rechts (Sitzraster 69)</b>
<b>Typ-Nr. - li.:</b>	<b>2502</b>	<b>2502_TV.M</b>	<b>2502_BK</b>	<b>2501</b>
<b>Typ-Nr. - re.:</b>				<b>2503</b>
B/H/T in cm	187 x 88 x 101	187 x 88 x 101	187 x 88 x 101	161 x 88 x 101
Sitztiefe in cm	53	53	53	53
Sitzhöhe in cm	45	45	45	45

Sonderpreisgruppe B2 (PG 03)				
Stoffgruppe B (PG 01)				
Stoffgruppe B1 (PG 02)				
Stoffgruppe C (PG 04)				
Stoffgruppe D (PG 05)				
Stoffgruppe E (PG 06)				
Stoffgruppe F (PG 07)				
Stoffgruppe I (PG 12)				
Leder Punch				
Leder LL Duca				
Leder Rancho				
Leder LL Nubia, LL Dolcia, LL Evita				
Leder Reno, Rodeo				

**Komfortfunktionen und Zusatzausstattungen gegen Aufpreis:**





<b>Rücken echt Stoff, Typ 0012 (RUCKAUS0002)</b>				
<b>Rücken echt Leder, Typ 0012 (RUCKAUS0002)</b>				
<b>Kopfteilverstellung manuell, Typ 0093 (FUNK0064)</b>				
<b>Kopfteilverstellung motorisch, Typ 0236 (FUNK0254)</b>	--		--	--

	37	38	39	40
				
<b>Typen:</b>	<b>Sofa 2,5-sitzig AL links oder AL rechts (Sitzraster 69) mit TV-Funktion motorisch</b>	<b>Sofa 2,5-sitzig AL links oder AL rechts (Sitzraster 69) mit Bettkasten (Schublade)</b>	<b>Sofa 2,5-sitzig AL links oder AL rechts (Sitzraster 69) mit Querschläfer Drell bezogen</b>	<b>Sofa 2,5-sitzig AL links oder AL rechts (Sitzraster 69) mit Querschläfer Stoff bezogen</b>
<b>Typ-Nr. - li.:</b>	<b>2501_TV.M</b>	<b>2501_BK</b>	<b>2501_QS.D</b>	<b>2501_QS.S</b>
<b>Typ-Nr. - re.:</b>	<b>2503_TV.M</b>	<b>2503_BK</b>	<b>2503_QS.D</b>	<b>2503_QS.S</b>
B/H/T in cm	161 x 88 x 101	161 x 88 x 101	161 x 88 x 101	161 x 88 x 101
Sitztiefe in cm	53	53	53	53
Sitzhöhe in cm	45	45	45	45

Sonderpreisgruppe B2 (PG 03)				
Stoffgruppe B (PG 01)				
Stoffgruppe B1 (PG 02)				
Stoffgruppe C (PG 04)				
Stoffgruppe D (PG 05)				
Stoffgruppe E (PG 06)				
Stoffgruppe F (PG 07)				
Stoffgruppe I (PG 12)				
Leder Punch				--
Leder LL Duca				--
Leder Rancho				--
Leder LL Nubia, LL Dolcia, LL Evita				--
Leder Reno, Rodeo				--

#### Komfortfunktionen und Zusatzausstattungen gegen Aufpreis:





<b>Rücken echt Stoff, Typ 0012 (RUCKAUS0002)</b>				
<b>Rücken echt Leder, Typ 0012 (RUCKAUS0002)</b>				--
<b>Kopfteilverstellung manuell, Typ 0093 (FUNK0064)</b>				
<b>Kopfteilverstellung motorisch, Typ 0236 (FUNK0254)</b>		--	--	--

	41	42	43	44
				
Typen:	Sofa 2,5-sitzig AL links oder AL. rechts (Sitzraster 69) mit Querschläfer Leder bezogen	Sofa 2,5-sitzig AL links oder AL rechts (Sitzraster 69) mit Flexiquerschläfer mit Ausgleichstück Drell bezogen	Sofa 2,5-sitzig AL links oder AL rechts (Sitzraster 69) mit Flexiquerschläfer mit Ausgleichstück Stoff bezogen	Sofa 2,5-sitzig AL links oder AL rechts (Sitzraster 69) mit Flexiquerschläfer mit Ausgleichstück Leder bezogen
Typ-Nr. - li.:	2501_QS.L	2501_FLEXI.AS.D	2501_FLEXI.AS.S	2501_FLEXI.AS.L
Typ-Nr. - re.:	2503_QS.L	2503_FLEXI.AS.D	2503_FLEXI.AS.S	2503_FLEXI.AS.L
B/H/T in cm	161 x 88 x 101	161 x 88 x 101	161 x 88 x 101	161 x 88 x 101
Sitztiefe in cm	53	53	53	53
Sitzhöhe in cm	45	45	45	45

Sonderpreisgruppe B2 (PG 03)	--			--
Stoffgruppe B (PG 01)	--			--
Stoffgruppe B1 (PG 02)	--			--
Stoffgruppe C (PG 04)	--			--
Stoffgruppe D (PG 05)	--			--
Stoffgruppe E (PG 06)	--			--
Stoffgruppe F (PG 07)	--			--
Stoffgruppe I (PG 12)	--			--
Leder Punch			--	
Leder LL Duca			--	
Leder Rancho			--	
Leder LL Nubia, LL Dolcia, LL Evita			--	
Leder Reno, Rodeo			--	

#### Komfortfunktionen und Zusatzausstattungen gegen Aufpreis:





Rücken echt Stoff, Typ 0012 (RUCKAUS0002)	--			--
Rücken echt Leder, Typ 0012 (RUCKAUS0002)			--	
Kopfteilverstellung manuell, Typ 0093 (FUNK0064)				

	45	46	47	48
				
<b>Typen:</b>	<b>Sofa 3-sitzig (Sitzraster 61)</b>	<b>Sofa 3-sitzig AL links oder AL rechts (Sitzraster 61)</b>	<b>Sofa 3-sitzig AL links oder AL rechts (Sitzraster 61) mit Querschläfer Drell bezogen</b>	<b>Sofa 3-sitzig AL links oder AL rechts (Sitzraster 61) mit Querschläfer Stoff bezogen</b>
<b>Typ-Nr. - li.:</b>	<b>3200</b>	<b>3100</b>	<b>3100_QS.D</b>	<b>3100_QS.S</b>
<b>Typ-Nr. - re.:</b>		<b>3300</b>	<b>3300_QS.D</b>	<b>3300_QS.S</b>
B/H/T in cm	229 x 88 x 101	203 x 88 x 101	203 x 88 x 101	203 x 88 x 101
Sitztiefe in cm	53	53	53	53
Sitzhöhe in cm	45	45	45	45

Sonderpreisgruppe B2 (PG 03)				
Stoffgruppe B (PG 01)				
Stoffgruppe B1 (PG 02)				
Stoffgruppe C (PG 04)				
Stoffgruppe D (PG 05)				
Stoffgruppe E (PG 06)				
Stoffgruppe F (PG 07)				
Stoffgruppe I (PG 12)				
Leder Punch				--
Leder LL Duca				--
Leder Rancho				--
Leder LL Nubia, LL Dolcia, LL Evita				--
Leder Reno, Rodeo				--

**Komfortfunktionen und Zusatzausstattungen gegen Aufpreis:**





<b>Rücken echt Stoff, Typ 0012 (RUCKAUS0002)</b>				
<b>Rücken echt Leder, Typ 0012 (RUCKAUS0002)</b>				--
<b>Kopfteilverstellung manuell, Typ 0093 (FUNK0064)</b>				

	49	50	51	52
				
<b>Typen:</b>	<b>Sofa 3-sitzig AL links oder AL rechts (Sitzraster 61) mit Querschläfer Leder bezogen</b>	<b>Sofa 3-sitzig AL links oder AL.rechts (Sitzraster 61) mit Flexiquerschläfer mit Ausgleichstück Drell bezogen</b>	<b>Sofa 3-sitzig AL links oder AL rechts (Sitzraster 61) mit Flexiquerschläfer mit Ausgleichstück Stoff bezogen</b>	<b>Sofa 3-sitzig AL links oder AL rechts (Sitzraster 61) mit Flexiquerschläfer mit Ausgleichstück Leder bezogen</b>
<b>Typ-Nr. - li.:</b>	<b>3100_QS.L</b>	<b>3100_FLEXI.AS.D</b>	<b>3100_FLEXI.AS.S</b>	<b>3100_FLEXI.AS.L</b>
<b>Typ-Nr. - re.:</b>	<b>3300_QS.L</b>	<b>3300_FLEXI.AS.D</b>	<b>3300_FLEXI.AS.S</b>	<b>3300_FLEXI.AS.L</b>
B/H/T in cm	203 x 88 x 101	203 x 88 x 101	203 x 88 x 101	203 x 88 x 101
Sitztiefe in cm	53	53	53	53
Sitzhöhe in cm	45	45	45	45

Sonderpreisgruppe B2 (PG 03)	--			--
Stoffgruppe B (PG 01)	--			--
Stoffgruppe B1 (PG 02)	--			--
Stoffgruppe C (PG 04)	--			--
Stoffgruppe D (PG 05)	--			--
Stoffgruppe E (PG 06)	--			--
Stoffgruppe F (PG 07)	--			--
Stoffgruppe I (PG 12)	--			--
Leder Punch			--	
Leder LL Duca			--	
Leder Rancho			--	
Leder LL Nubia, LL Dolcia, LL Evita			--	
Leder Reno, Rodeo			--	

**Komfortfunktionen und Zusatzausstattungen gegen Aufpreis:**





<b>Rücken echt Stoff, Typ 0012 (RUCKAUS0002)</b>	--			--
<b>Rücken echt Leder, Typ 0012 (RUCKAUS0002)</b>			--	
<b>Kopfteilverstellung manuell, Typ 0093 (FUNK0064)</b>				

	53	54	55	56
				
<b>Typen:</b>	<b>Winkelecke</b>	<b>Winkelecke mit Rückenfunktion (Senkrücken)</b>	<b>Winkelecke mit Rückenfunktion (Senkrücken) und zerlegbare Funktion</b>	<b>Winkelecke mit zerlegbare Funktion</b>
<b>Typ-Nr. - li.:</b>	<b>5040</b>	<b>5040_RF</b>	<b>5040_RF.ZE</b>	<b>5040_ZE</b>
<b>Typ-Nr. - re.:</b>				
B/H/T in cm	114 x 88 x 114	114 x 88 x 114	114 x 88 x 114	114 x 88 x 114
Sitztiefe in cm	---	---	---	---
Sitzhöhe in cm	45	45	45	45

Sonderpreisgruppe B2 (PG 03)				
Stoffgruppe B (PG 01)				
Stoffgruppe B1 (PG 02)				
Stoffgruppe C (PG 04)				
Stoffgruppe D (PG 05)				
Stoffgruppe E (PG 06)				
Stoffgruppe F (PG 07)				
Stoffgruppe I (PG 12)				
Leder Punch				
Leder LL Duca				
Leder Rancho				
Leder LL Nubia, LL Dolcia, LL Evita				
Leder Reno, Rodeo				

**Komfortfunktionen und Zusatzausstattungen gegen Aufpreis:**





<b>Rücken echt Stoff, Typ 0012 (RUCKAUS0002)</b>				
<b>Rücken echt Leder, Typ 0012 (RUCKAUS0002)</b>				
<b>Kopfteilverstellung manuell, Typ 0093 (FUNK0064)</b>				

	57	58	59	60
				
<b>Typen:</b>	<b>Winkelecke mittel</b>	<b>Winkelecke mittel mit Rückenfunktion (Senkrücken)</b>	<b>Winkelecke klein</b>	<b>Winkelecke klein mit Rückenfunktion (Senkrücken)</b>
<b>Typ-Nr. - li.:</b>	<b>5044</b>	<b>5044_RF</b>	<b>5045</b>	<b>5045_RF</b>
<b>Typ-Nr. - re.:</b>				
B/H/T in cm	103 x 88 x 103	103 x 88 x 103	101 x 88 x 101	101 x 88 x 101
Sitztiefe in cm	---	---	---	---
Sitzhöhe in cm	45	45	45	45

Sonderpreisgruppe B2 (PG 03)				
Stoffgruppe B (PG 01)				
Stoffgruppe B1 (PG 02)				
Stoffgruppe C (PG 04)				
Stoffgruppe D (PG 05)				
Stoffgruppe E (PG 06)				
Stoffgruppe F (PG 07)				
Stoffgruppe I (PG 12)				
Leder Punch				
Leder LL Duca				
Leder Rancho				
Leder LL Nubia, LL Dolcia, LL Evita				
Leder Reno, Rodeo				


**Komfortfunktionen und Zusatzausstattungen gegen Aufpreis:**

<b>Rücken echt Stoff, Typ 0012 (RUCKAUS0002)</b>				
<b>Rücken echt Leder, Typ 0012 (RUCKAUS0002)</b>				
<b>Kopfteilverstellung manuell, Typ 0093 (FUNK0064)</b>				

	61	62	63	64
				
<b>Typen:</b>	<b>Hocker quadratisch</b>	<b>Hocker quadratisch mit Bettkasten</b>	<b>Hocker rechteckig</b>	<b>Hocker rechteckig mit Bettkasten</b>
<b>Typ-Nr. - li.:</b>	<b>6020</b>	<b>6020_BK</b>	<b>6029</b>	<b>6029_BK</b>
<b>Typ-Nr. - re.:</b>				
B/H/T in cm	65 x 45 x 65	65 x 45 x 65	120 x 45 x 65	120 x 45 x 65
Sitztiefe in cm	65	65	65	65
Sitzhöhe in cm	45	45	45	45

Sonderpreisgruppe B2 (PG 03)				
Stoffgruppe B (PG 01)				
Stoffgruppe B1 (PG 02)				
Stoffgruppe C (PG 04)				
Stoffgruppe D (PG 05)				
Stoffgruppe E (PG 06)				
Stoffgruppe F (PG 07)				
Stoffgruppe I (PG 12)				
Leder Punch				
Leder LL Duca				
Leder Rancho				
Leder LL Nubia, LL Dolcia, LL Evita				
Leder Reno, Rodeo				

**Komfortfunktionen und Zusatzausstattungen gegen Aufpreis:**


	65			
				
<b>Typen:</b>	<b>Trapeztisch klappbar</b>			
<b>Typ-Nr. - li.:</b>	<b>6086</b>			
<b>Typ-Nr. - re.:</b>				
B/H/T in cm	61 x 54 x 94			
Sitztiefe in cm	---			
Sitzhöhe in cm	---			

Sonderpreisgruppe B2 (PG 03)				
Stoffgruppe B (PG 01)				
Stoffgruppe B1 (PG 02)				
Stoffgruppe C (PG 04)				
Stoffgruppe D (PG 05)				
Stoffgruppe E (PG 06)				
Stoffgruppe F (PG 07)				
Stoffgruppe I (PG 12)				
Leder Punch				
Leder LL Duca				
Leder Rancho				
Leder LL Nubia, LL Dolcia, LL Evita				
Leder Reno, Rodeo				

**Komfortfunktionen und Zusatzausstattungen gegen Aufpreis:**

<b>Modulares Steckdosensystem (hinter der Tischfunktion), Typ 0132 (FUNK0198)</b>				

**Kopfteilverstellung**



**TV Funktion motorisch**



**Tischfunktion**



**Trapeztisch und Steckdosensystem**



**Querschläfer**



**Flexiquerschläfer mit Ausgleichstück**



**Bettkasten (Schublade)**



**Senkrücken (Rückenfunktion)**



**Hierbei handelt es sich um Beispielfotos. Die Modelloptik (z.B Armteil oder Rücken) kann je nach Modell anders aussehen.**

Sessel



Hocker rechteckig



Bettkasten im Hocker



Winkelecke  
(mit Typen fest, Flexiquerschläfer,  
TV Funktionen kombinierbar)



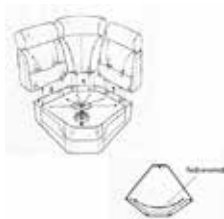
Winkelecke mittel  
(mit Typen fest, TV Funktionen  
kombinierbar)



Winkelecke klein  
(mit Typen fest, Querschläfer  
kombinierbar)



Winkelecke mit zerlegbarer Funktion



Winkelecke mit Rückenfunktion und  
zerlegbarer Funktion



**Hierbei handelt es sich um Beispielfotos. Die Modelloptik (z.B Armteil oder Rücken) kann je nach Modell anders aussehen.**