

# Möbel LETZ

*Finden und Wohlfühlen*



## Typenplan

KOINOR Buddy - Ecksofa gelb

### **Wichtiger Hinweis für Sie**

Etwaige Hinweise des Herstellers in dieser Produktinformation, die sich auf die Gewährleistung beziehen, haben für Sie keinerlei Bindungswirkung und können von Ihnen ignoriert werden. Ihre gesetzlichen Gewährleistungsrechte als Verbraucher uns gegenüber, als Ihrem Verkäufer, werden dadurch in keiner Weise berührt oder eingeschränkt. Sie können sich wegen aller Mängel jederzeit an uns wenden. Darüber hinaus gehende Herstellergarantien bleiben natürlich unberührt. Dieser Artikel wird hergestellt von KOINOR Polstermöbel GmbH & Co. KG, Landwehrstraße 14, 96247 Michelau, Deutschland

Möbel Letz GmbH  
Am Gewerbepark 11  
06895 Zahna-Elster

Tel.: 035383 - 6018 50

Fax.: 035383 - 6018 17

SOFAS  
FOR  
FRIENDS  
**BUDDY**



**KOINOR**

Bitte beachten Sie auch unsere allgemeinen Hinweise und Verkaufsinformationen

Irrtümer und Änderungen vorbehalten.

## AUFBAU

### KONSTRUKTIVER AUFBAU

Alle verwendeten Materialien entsprechen den Anforderungen nach RAL-GZ 430/4.

Vollpolstergarnitur, Holzuntergestell mit Metallrücken

Polsteraufbau Sitz: Wellenfedern, Gitterwatte, Polyschaum RG 35, Diolenwatte

Polsteraufbau Rücken: Polstergurte, Polyschaum, Diolenwatte

### POLSTERUNG BESONDERS LEGER

Bei legeren Polsterungen sitzt man eher „im Sofa“ als darauf, die Polsterung schmiegt sich an. Eine besonders legere Polsterung zeichnet eine sehr bequeme und weiche Oberfläche aus. Die Bezüge können bereits im Neuzustand oder nach dem ersten Gebrauch ein deutlich sichtbares Wellenbild auf Sitz, Rücken und Armlehnen zeigen, welches design-, konstruktions- und materialbedingt unvermeidbar ist und sich gebrauchsbhängig verstärken wird. Einen ähnlichen Einfluss auf Einsinken und Bezugsdehnung hat auch die Größe der vernähten Bezüge. Je weicher die Polsterung und je größer die Sitzfläche, umso stärker das Einsinken und letztendlich die Bezugsdehnung.

Geringfügige Unterschiede in der Sitzhärte bei Anbaugruppen sind konstruktionsbedingt und daher kein Beanstandungsgrund.

### RÜCKENSPANNTHEILE

Alle Rückenspannteile werden standardmäßig im jeweilig gewählten Bezugsmaterial geliefert.

## NAHTBILD

Modellbedingt kann sich das Nahtbild zwischen textilen Bezügen und Lederbezügen unterscheiden, beispielsweise durch eine unterschiedliche Teilung der Spannteile. Lederziernähte (z.B. Kapp- oder Doppelnähte) können modellspezifisch oder nach Eignung der textilen Bezugsmaterialien entfallen.

Das Modell wird ausschließlich mit Kältchennaht verarbeitet.

## BEZUGSMATERIALIEN

Angaben zu den spezifischen Eigenschaften einzelner Qualitäten unserer Bezugs Kollektion finden Sie auf den Musteretiketten.

### Bitte beachten Sie bei 13-BISON:

Aufgrund der materialtypischen Eigenschaften von 13-BISON kann es während der Verarbeitung oder im Endprodukt zu verstärkter Faltenbildung kommen. Dies ist charakteristisch für das Bezugsmaterial und gilt nicht als Mangel im Sinne der geltenden Gewährleistungs- oder Qualitätsbestimmungen.

## FUNKTION

### FUNKTIONSRÜCKEN

Der Rücken ist durch einen Rasterbeschlag der verschiedene Positionen ermöglicht, manuell verstellbar.



## ARMTEILVARIANTEN

### Armlehne niedrig (mit Rasterbeschlag)



Die Armlehnen sind durch einen Rasterbeschlag, der verschiedene Positionen ermöglicht, verstellbar. Durch Ziehen über die höchste Position hinaus kann das Armteil zurück in die Grundposition gebracht werden.

Bitte beachten Sie: Lehnen mit Rasterbeschlägen dürfen in hochgestelltem Zustand nicht als Sitz verwendet werden. Die Gelenke sind nicht für die Benutzung mit Gesamtkörpergewicht ausgelegt.

### Armlehne hoch (ohne Funktion)



### Liege PZ1/2

Bitte beachten Sie: Bei der Liege PZ1/2 ist nur die **niedrige Armteilvariante mit Rasterbeschlag wählbar**. Eine Ausführung mit dem festen, hohen Armteil ist nicht möglich.

### Die Sessel A und AX verfügen über fest definierte Armlehnen (nicht wählbar).



Bitte beachten Sie auch unsere allgemeinen Hinweise und Verkaufsinformationen

Irrtümer und Änderungen vorbehalten.

## FÜSSE

Metallkufe Nr. 1 wahlweise lieferbar in:

- nickel satiniert (Edelstahloptik)
- pulverbeschichtet struktur schwarz-matt



Metallkufe Nr. 2 wahlweise lieferbar in:

- nickel satiniert (Edelstahloptik)
- pulverbeschichtet struktur schwarz-matt



Metallkufe Nr. 3 wahlweise lieferbar in:

- nickel satiniert (Edelstahloptik)
- pulverbeschichtet struktur schwarz-matt



Massivholzkufe Nr. 4 (gegen Aufpreis siehe Preisseite) wahlweise lieferbar in:

- Wildeiche natur
- Nussbaum



### Sessel A

Einzelfuß Rundrohr wahlweise lieferbar in:

- nickel satiniert (Edelstahloptik)
- pulverbeschichtet struktur schwarz-matt



### Sessel AX und Hocker H

Metalldrehkreuz wahlweise lieferbar in:

- nickel satiniert (Edelstahloptik)
- pulverbeschichtet struktur schwarz-matt

Metalldrehteller wahlweise lieferbar in:

- nickel satiniert (Edelstahloptik)
- pulverbeschichtet struktur schwarz-matt

## KONTRASTFADEN

Die Fertigung erfolgt entweder **mit Kontrastfaden** oder mit einem farblich zum Bezug passenden **Faden (Ton-in-Ton)**.

### KONTRASTFADEN

Bei Lederbezügen und beim Stoff 13-BISON muss explizit **eine Kontrastfadenfarbe** gewählt werden.

Eine Kontrastfadenverarbeitung bei Stoff- und Mikrofaserbezügen ist leider nicht möglich (**Ausnahme 13-BISON**).

### FADEN TON-IN-TON

Das Modell wird mit einem zum Bezug passenden Faden (Ton-in-Ton) gefertigt.



HELLGRAU 0321

BELIGE 1222

NOUGAT 0281

GRAU 0415

DUNKELBRAUN 1002

SCHWARZ 4000

ROT 0504

DUNKELBLAU 0827

## NACKENKISSEN (YN)

### Gewichtspendel

ohne Magnet, Kissenbefestigung durch ein angebrachtes Gewichtspendel.

## MASS- UND BEDARFSANGABEN

Alle angegebenen Werte sind Zirkaangaben: Maße in Zentimeter, Stoffbedarf in Laufmeter, Lederbedarf in Quadratmeter.

## BESTELLCHECKLISTE

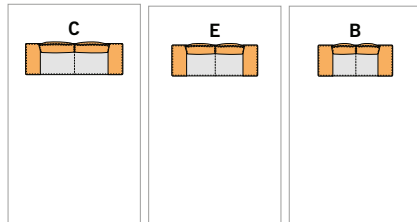
Bitte achten Sie bei Bestellung besonders auf folgende Punkte bzw. vollständige Angabe von:

- **Zusammenstellung**
- **Armteilvariante**
- **Bezugsmaterial**
- bei Lederbezügen **Fertigung mit oder ohne Kontrastfaden**
- bei Ausführung mit Kontrastfaden **Kontrastfadenfarbe**
- **Ausführung Fuß**; zusätzlich **Oberfläche**
- **bei Sessel A**: Ausführung **Einzelfuß Rundrohr**
- **bei Sessel AX und Hocker H**: Ausführung **Drehfuß**

**MIT FUNKTIONSRÜCKEN** Elemente mit verstellbarem Funktionsrücken. Beim Umklappen der Rückenlehne verringert sich die Gesamthöhe um bis zu 11 cm, die Sitztiefe um bis zu 3 cm und die Gesamttiefe vergrößert sich um bis zu 18 cm. Die abgebildeten Pictogramme sind exemplarisch mit der niedrigen Armteilvariante gezeichnet (AT-Breite 39 cm). Es ist immer der größtmögliche Stoff- bzw. Lederbedarf angegeben.

**I EINZELSOFAS**

Sofa groß      Sofa mittel      Sofa klein



H min. 85  
 H max. 96  
 T min. 87  
 T max. 105  
 ST min. 58  
 ST max. 61  
 SH 44

|          |                     |     |     |     |
|----------|---------------------|-----|-----|-----|
| <b>B</b> | AT niedrig (Raster) | 258 | 228 | 198 |
| <b>B</b> | AT hoch (fest)      | 216 | 186 | 156 |

|              |                        |
|--------------|------------------------|
| <b>STOFF</b> | <b>Stoffbedarf lfm</b> |
|              | <b>Weißpolster</b>     |
|              | 10                     |
|              | 13                     |
|              | 16                     |
|              | 20                     |
|              | 25                     |
|              | 30                     |
| 45           |                        |















|              |                       |
|--------------|-----------------------|
| <b>LEDER</b> | <b>Lederbedarf qm</b> |
|              | <b>Weißpolster</b>    |
|              | X                     |
|              | A                     |
|              | B                     |
|              | C                     |
|              | D                     |
|              | E                     |
| F            |                       |
| G            |                       |

**Aufpreis für Massivholzkufe Nr. 4:**

**MIT FUNKTIONSRÜCKEN** Elemente mit verstellbarem Funktionsrücken. Beim Umklappen der Rückenlehne verringert sich die Gesamthöhe um bis zu 11 cm, die Sitztiefe um bis zu 3 cm und die Gesamttiefe vergrößert sich um bis zu 18 cm. Die abgebildeten Pictogramme sind exemplarisch mit der niedrigen Armteilvariante gezeichnet (AT-Breite 39 cm). Es ist immer der größtmögliche Stoff- bzw. Lederbedarf angegeben.

**I ANBAUELEMENTE**

**I ZWISCHENELEMENTE**

|                              | Sofa groß<br>AT li/re   | Sofa mittel<br>AT li/re   | Sofa klein<br>AT li/re  | Element groß<br>AT li/re  | Element mittel<br>AT li/re  | Anbaueck<br>Hocker<br>li/re   | Sofa groß<br>ohne AT  | Sofa mittel<br>ohne AT  |
|------------------------------|---|---|---|---|---|---|---|---|
| <b>H min.</b>                | 85  |   |   |   |   |   |   |   |
| <b>H max.</b>                | 96  |   |   |   |   |   |   |   |
| <b>T min.</b>                | 87  |   |   |   |   |   |   |   |
| <b>T max.</b>                | 105   |   |   |   |   |   |   |   |
| <b>ST min.</b>               | 58  |   |   |   |   |   |   |   |
| <b>ST max.</b>               | 61  |   |   |   |   |   |   |   |
| <b>SH</b>                    | 44  |   |   |   |   |   |   |   |
|                              |  |  |  |  |  |  |  |  |
|                              |  |  |  |  |  |  |   |   |
| <b>B</b>                     |   |   |   |   |   | 213   | 182   | 152   |
| <b>B</b> AT niedrig (Raster) | 220   | 190   | 160   | 145   | 130   |   |   |   |
| <b>B</b> AT hoch (fest)      | 199   | 169   | 139   | 124   | 109   |   |   |   |

| Stoffbedarf lfm    | STOFF |
|--------------------|-------|
| <b>Weißpolster</b> |       |
| 10                 |       |
| 13                 |       |
| 16                 |       |
| 20                 |       |
| 25                 |       |
| 30                 |       |
| 45                 |       |

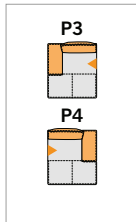
| Lederbedarf qm     | LEDER |
|--------------------|-------|
| <b>Weißpolster</b> |       |
| X                  |       |
| A                  |       |
| B                  |       |
| C                  |       |
| D                  |       |
| E                  |       |
| F                  |       |
| G                  |       |

**Aufpreis für Massivholzkufe Nr. 4:**

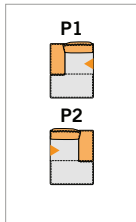
**MIT FUNKTIONSRÜCKEN** Elemente mit verstellbarem Funktionsrücken. Beim Umklappen der Rückenlehne verringert sich die Höhe um bis zu 11 cm, die Sitztiefe um bis zu 3 cm und die Tiefe vergrößert sich um bis zu 18 cm. Die abgebildeten Pictogramme sind exemplarisch mit der niedrigen Armteilvariante gezeichnet (AT-Breite 39 cm). **Bitte beachten Sie:** Bei der **Liege PZ1/2** mit zwei Armteilen ist nur die niedrige Armteilvariante wählbar. Abschlusselement RL/R: T max. 157 cm, ST min. ?, ST max. ? Es ist immer der größtmögliche Stoff- bzw. Lederbedarf angegeben.

### I LIEGEN

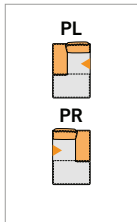
Liege  
groß  
AT li/re



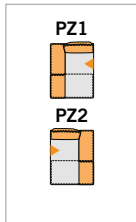
Liege  
mittel  
AT li/re



Liege  
klein  
AT li/re

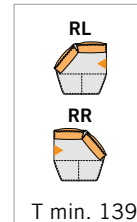


Liege  
mittel  
2x AT li/re



### I ABSCHLUSSELEMENT

Abschluss-  
element  
li/re



H min. 85  
H max. 96  
T min. 149  
T max. 167  
ST min. 124  
ST max. 127  
SH 44

T min. 139

|          |                     |     |     |     |     |
|----------|---------------------|-----|-----|-----|-----|
| <b>B</b> |                     |     |     |     |     |
| <b>B</b> | AT niedrig (Raster) | 130 | 115 | 100 | 115 |
| <b>B</b> | AT hoch (fest)      | 109 | 94  | 79  |     |

134

|              |                 |
|--------------|-----------------|
| <b>STOFF</b> | Stoffbedarf lfm |
|              |                 |
|              | Weißpolster     |
|              | 10              |
|              | 13              |
|              | 16              |
|              | 20              |
|              | 25              |
| 30           |                 |
| 45           |                 |

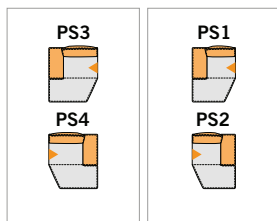
|              |                |
|--------------|----------------|
| <b>LEDER</b> | Lederbedarf qm |
|              |                |
|              | Weißpolster    |
|              | X              |
|              | A              |
|              | B              |
|              | C              |
|              | D              |
| E            |                |
| F            |                |
| G            |                |

Aufpreis für Massivholzkufe Nr. 4:

**MIT FUNKTIONSRÜCKEN** Elemente mit verstellbarem Funktionsrücken. Beim Umklappen der Rückenlehne verringert sich die Gesamthöhe um bis zu 11 cm, die Sitztiefe um bis zu 3 cm und die Gesamttiefe vergrößert sich um bis zu 18 cm. Die abgebildeten Pictogramme sind exemplarisch mit der niedrigen Armteilvariante gezeichnet (AT-Breite 39 cm). Es ist immer der größtmögliche Stoff- bzw. Lederbedarf angegeben.

**I LIEGEN SCHRÄG**

|                                  |                                    |
|----------------------------------|------------------------------------|
| Liege<br>schräg groß<br>AT li/re | Liege<br>schräg mittel<br>AT li/re |
|----------------------------------|------------------------------------|



H min. 85  
 H max. 96  
 T min. 149  
 T max. 167  
 ST min. 124  
 ST max. 127  
 SH 44

|          |                     |     |     |
|----------|---------------------|-----|-----|
| <b>B</b> | AT niedrig (Raster) | 130 | 115 |
| <b>B</b> | AT hoch (fest)      | 109 | 94  |

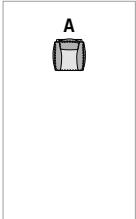

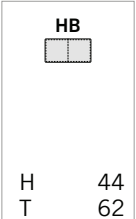
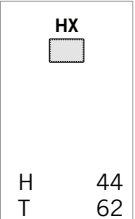
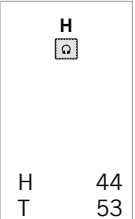
| Stoffbedarf lfm    |  |
|--------------------|--|
| <b>Weißpolster</b> |  |
| 10                 |  |
| 13                 |  |
| 16                 |  |
| 20                 |  |
| 25                 |  |
| 30                 |  |
| 45                 |  |

STOFF

| Lederbedarf qm     |  |
|--------------------|--|
| <b>Weißpolster</b> |  |
| X                  |  |
| A                  |  |
| B                  |  |
| C                  |  |
| D                  |  |
| E                  |  |
| F                  |  |
| G                  |  |

LEDER

**Aufpreis für Massivholzkufe Nr. 4:**





|    |    | I SESSEL  |   | I HOCKER  |  |   |    |    |    |    |   |
|----|----|---|---|---|--|---|----|----|----|----|---|
|    |    | Sessel  | Sessel auf Drehfuß  | Hockerbank  | Jumbo hocker   | Hocker auf Drehfuß  |    |    |    |    |   |
| H  | 96 |  |  |  |  |  |    |    |    |    |   |
| T  | 84 |   |   |   |  |   | H  | 44 | H  | 44 | H |
| ST | 55 |   |   | T   | 62   | T   | 62 | T  | 53 |    |   |
| SH | 44 |   |   |   |  |   |    |    |    |    |   |
| B  |    | 86  | 86  | 122   | 92   | 58  |    |    |    |    |   |

| STOFF | Stoffbedarf lfm |
|-------|-----------------|
|       |                 |
|       | Weißpolster     |
|       | 10              |
|       | 13              |
|       | 16              |
|       | 20              |
|       | 25              |
|       | 30              |
| 45    |                 |

| LEDER | Lederbedarf qm |
|-------|----------------|
|       |                |
|       | Weißpolster    |
|       | X              |
|       | A              |
|       | B              |
|       | C              |
|       | D              |
|       | E              |
| F     |                |
| G     |                |

Aufpreis für Massivholzkufe Nr. 4:

**I NIERENKISSEN**

| Nierenkissen maxi   | Nierenkissen groß   | Nierenkissen mittel   | Nierenkissen klein  |
|---|---|---|---|
| YD<br> | YC<br> | YE<br> | YB<br> |
| T 23  | T 23  | T 23  | T 23  |
| 100   | 85  | 70  | 55  |

**B**







| Stoffbedarf lfm    | 1,20 | 1,00 | 0,80 | 0,70 |
|--------------------|------|------|------|------|
| <b>Weißpolster</b> |      |      |      |      |
| 10                 |      |      |      |      |
| 13                 |      |      |      |      |
| 16                 |      |      |      |      |
| 20                 |      |      |      |      |
| 25                 |      |      |      |      |
| 30                 |      |      |      |      |
| 45                 |      |      |      |      |

**STOFF**

| Lederbedarf qm     | 1,50 | 1,10 | 1,00 | 0,80 |
|--------------------|------|------|------|------|
| <b>Weißpolster</b> |      |      |      |      |
| X                  |      |      |      |      |
| A                  |      |      |      |      |
| B                  |      |      |      |      |
| C                  |      |      |      |      |
| D                  |      |      |      |      |
| E                  |      |      |      |      |
| F                  |      |      |      |      |
| G                  |      |      |      |      |

**LEDER**

**I ZUBEHÖR UND DEKOKISSEN**

| Nackenki.<br>m. Gewichts-<br>pendel   | Rücken-<br>kissen mit<br>Kärtchen  | Kissen  | Kissen   | Flutter-<br>kissen<br>groß  | Flutter-<br>kissen<br>klein  |
|---|--|---|--|---|--|
| YN<br> | Y<br> | Y9<br> | Y13<br> | Y24<br> | Y23<br> |
| T 27  | T 52   | T 48  | T 35   | T 72  | T 52   |
| 56  | 57   | 55  | 35   | 72  | 52   |

B

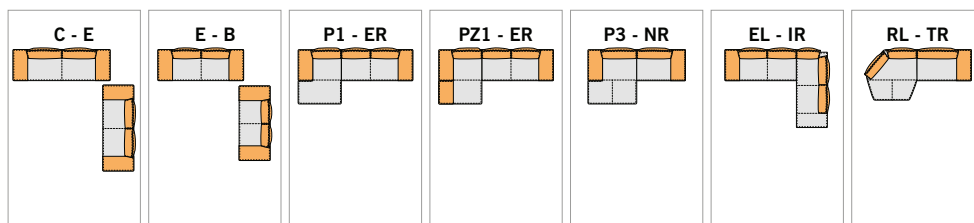
| STOFF | Stoffbedarf lfm    | 0,70 | 0,70 | 0,50 | 1,70 | 0,60 |
|-------|--------------------|------|------|------|------|------|
|       | <b>Weißpolster</b> |      |      |      |      |      |
|       | 10                 |      |      |      |      |      |
|       | 13                 |      |      |      |      |      |
|       | 16                 |      |      |      |      |      |
|       | 20                 |      |      |      |      |      |
|       | 25                 |      |      |      |      |      |
|       | 30                 |      |      |      |      |      |
|       | 45                 |      |      |      |      |      |

| LEDER | Lederbedarf qm     | 0,90 | 1,40 | 0,40 | 2,00 | 1,10 |
|-------|--------------------|------|------|------|------|------|
|       | <b>Weißpolster</b> |      |      |      |      |      |
|       | X                  |      |      |      |      |      |
|       | A                  |      |      |      |      |      |
|       | B                  |      |      |      |      |      |
|       | C                  |      |      |      |      |      |
|       | D                  |      |      |      |      |      |
|       | E                  |      |      |      |      |      |
|       | F                  |      |      |      |      |      |
| G     |                    |      |      |      |      |      |

**MIT FUNKTIONSRÜCKEN** Elemente mit verstellbarem Funktionsrücken. Beim Umkappen der Rückenlehne verringert sich die Gesamthöhe um bis zu 11 cm, die Sitztiefe um bis zu 3 cm und die Gesamttiefe vergrößert sich um bis zu 18 cm. Die abgebildeten Pictogramme sind exemplarisch mit der niedrigen Armteilvariante gezeichnet (AT-Breite 39 cm).

Bitte beachten Sie bei der **Kombi PZ1-ER**: Die Liege ist nur mit der niedrigen Armteilvariante wählbar.

**I KOMBINATIONSVORSCHLÄGE**



|          |                     |           |           |           |           |           |
|----------|---------------------|-----------|-----------|-----------|-----------|-----------|
| <b>B</b> | AT niedrig (Raster) | 149 x 305 | 149 x 305 | 149 x 260 | 277 x 213 | 139 x 279 |
| <b>B</b> | AT hoch (fest)      | 149 x 263 | 149 x 284 | 149 x 218 | 256 x 213 | 139 x 258 |

| Stoffbedarf lfm |  |
|-----------------|--|
| Weiβpolster     |  |
| 10              |  |
| 13              |  |
| 16              |  |
| 20              |  |
| 25              |  |
| 30              |  |
| 45              |  |

STOFF

| Lederbedarf qm |  |
|----------------|--|
| Weiβpolster    |  |
| X              |  |
| A              |  |
| B              |  |
| C              |  |
| D              |  |
| E              |  |
| F              |  |
| G              |  |

LEDER

**Aufpreis für Massivholzkufe Nr. 4:**