

Möbel LETZ

Finden und Wohlfühlen



Typenplan

HU-CA15018 von Hukla - Ruhesessel barolo

Wichtiger Hinweis für Sie

Etwaige Hinweise des Herstellers in dieser Produktinformation, die sich auf die Gewährleistung beziehen, haben für Sie keinerlei Bindungswirkung und können von Ihnen ignoriert werden. Ihre gesetzlichen Gewährleistungsrechte als Verbraucher uns gegenüber, als Ihrem Verkäufer, werden dadurch in keiner Weise berührt oder eingeschränkt. Sie können sich wegen aller Mängel jederzeit an uns wenden. Darüber hinaus gehende Herstellergarantien bleiben natürlich unberührt. Dieser Artikel wird hergestellt von HUKLA Comfortbetten GmbH & Co. KG, Diepenauer Heide 1, 31603 Diepenau, Deutschland

Möbel Letz GmbH
Am Gewerbepark 11
06895 Zahna-Elster

Tel.: 035383 - 6018 50

Fax.: 035383 - 6018 17



COSY
relax art



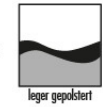
HUKLA[®]
So will ich leben



Modellbeschreibung:

| | |
|------------------------------|--|
| Gestell: | Stahlrohrrahmen und Holzwerkstoffe |
| Unterfederung Sitz: | Stahlwellen-Federn |
| Polsterung Sitz: | HsL - HUKLA-Superflex hochwertiger Formkaltschaum |
| Unterfederung Rücken: | Gummigurte |
| Polsterung Rücken: | HUKLA-Superflex hochwertiger Formkaltschaum |
| Polsterung Armteil: | Hochwertiger Kaltschaum |
| Unter dem Bezug: | Weiche Polster-Vlies-Matte |
| Max. Belastbarkeit: | 120kg |
| Grundversion: | C - Starthilfe Beinauflage und Rücken (Komfortausstattung - s. Aufpreise) |

COSY
relax art



Alle motorischen Funktionen sind wahlweise (preisgleich) über ein eingebautes Bedienfeld (BF) oder mit Handschalter (HS) steuerbar.
Starthilfe Hebel ist immer in Edelstahl-Optik
Faltenbildung gehört zur legeren Verarbeitung!

ca. Massangaben in cm

| | |
|--------------------|-------------|
| Breite: | 84 |
| Höhe: | 104/111/117 |
| Tiefe: | 91 |
| Sitzhöhe: | 44/47/49 |
| Sitztiefe: | 50/52/54 |
| Breite (Innenmaß): | 45 |

Ergonomiegrößen



small

SH44 / ST50
Rückenhöhe 104
Liegelänge ca. 174 cm



Aufpreis medium

SH47 / ST52
Rückenhöhe 111
Liegelänge ca. 180 cm



Aufpreis large

SH49 / ST54
Rückenhöhe 117
Liegelänge ca. 186 cm

Sitzhärten



HsL-Wahlweise in 3 verschiedenen Sitzhärten
(ohne Mehrpreis)
Bitte grundsätzlich angeben! Empfehlung: F2



F1-weich



F2-mittel



F3-fest

mitwachsender Rücken
von small zu medium/large



mitwachsende Beinauflage
von small zu medium/large



Bitte alle erforderlichen Vorgaben zu einer Bestellung beachten. Beginnen Sie Ihre Angaben mit der davorstehend linken Type. (Bitte Stellskizze mitsenden!)

Die Nahtverarbeitung oder Notwendigkeit zusätzlicher/geänderter Nähte kann im Vergleich zwischen der Stoff-/Leder Ausführung unterschiedlich ausfallen. Faltenbildung ist ein normaler Prozess. Diese stellt keinen Qualitätsmangel dar, sondern ist modellbedingt gewollt und eine warentypische Eigenschaft. Alle Maßangaben sind ca. Maße und können geringfügig abweichen. Ausführungen der abgebildeten Modelle sowie deren Skizzen sind unverbindlich und können sich ändern. Technische Änderungen an unseren Produkten behalten wir uns vor. Gleiches gilt für Preisirrtümer. Maßgebend ist der aktuelle Stand der Kollektion. Die Liegeflächen-Maße (falls Schlaffunktion im Typenplan vorhanden) sind in Kombination von einem Querschläfer mit Armlehne und Spitzecke (SE) angegeben und ändern sich geringfügig in Kombination mit anderen Typen. Holz ist ein Naturprodukt und eventuelle Farbabweichungen oder Maserungen können nicht beeinflusst werden und stellen keinen Reklamationsgrund dar.

Hinweis für Träger von Herzschrittmachern: Alle eingebauten Elektromotoren entsprechen den DIN- und VDE Vorschriften. Wir empfehlen, um eventuellen Problemen vorzubeugen, den Arzt zu befragen.



Farbtöne für wählbare Holzfarben

BUCHE

P19
Erlefarben



P21
Nussbaumfarben



P48
Eichfarben maron



EICHE

P58
Eiche bianco



Drehteller in allen Ergonomiegrößen

V6



Metall



V6S



Metall
pulverbeschichtet
schwarz



V1*



Metall
sternförmig

V15*



Metall
sternförmig
pulverbeschichtet
schwarz

V3



Holz



V4



Sternfuß
Edelstahl

V4S







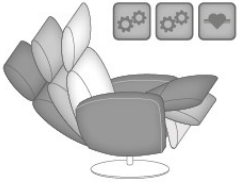
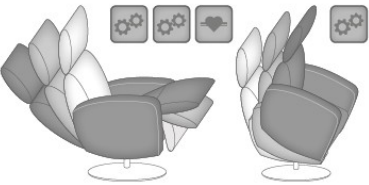

Sternfuß
pulverbeschichtet
schwarz





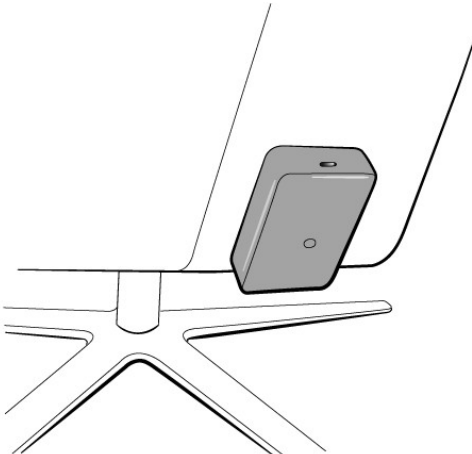
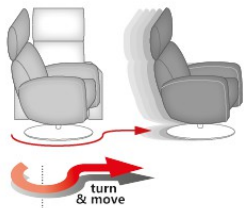

***nicht in Kombination mit Funktion G3 und Ergonomie small lieferbar**


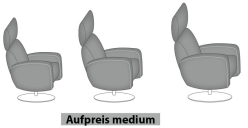
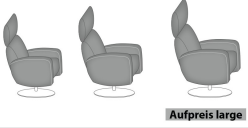
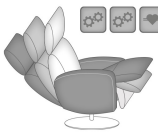
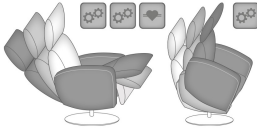

Bitte alle erforderlichen Vorgaben zu einer Bestellung beachten. Beginnen Sie Ihre Angaben mit der davorstehend linken Type. (Bitte Stellskizze mitsenden)!



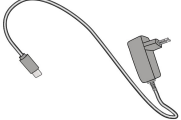

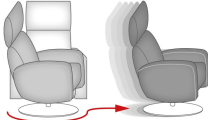
Die Nahtverarbeitung oder Notwendigkeit zusätzlicher/geänderter Nähte kann im Vergleich zwischen der Stoff-/Leder Ausführung unterschiedlich ausfallen. Faltenbildung ist ein normaler Prozess. Diese stellt keinen Qualitätsmangel dar, sondern ist modellbedingt gewollt und eine warentypische Eigenschaft. Alle Maßangaben sind ca. Maße und können geringfügig abweichen. Ausführungen der abgebildeten Modelle sowie deren Skizzen sind unverbindlich und können sich ändern. Technische Änderungen an unseren Produkten behalten wir uns vor. Gleiches gilt für Preisirrtümer. Maßgebend ist der aktuelle Stand der Kollektion. Die Liegeflächen-Maße (falls Schlaffunktion im Typenplan vorhanden) sind in Kombination von einem Querschläfer mit Armlehne und Spitzecke (SE) angegeben und ändern sich geringfügig in Kombination mit anderen Typen. Holz ist ein Naturprodukt und eventuelle Farbabweichungen oder Maserungen können nicht beeinflusst werden und stellen keinen Reklamationsgrund dar.

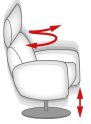




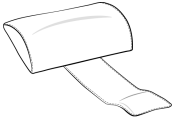

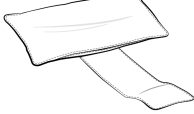
Hinweis für Träger von Herzschrittmachern: Alle eingebauten Elektromotoren entsprechen den DIN- und VDE Vorschriften. Wir empfehlen, um eventuellen Problemen vorzubeugen, den Arzt zu befragen.

| Beschreibung Funktionen | |
|--|--|
| <p>Komfortausstattung C Starthilfe für Beinauflage und Rücken</p>  <p>Verstellung der Beinauflage durch einen außenliegenden Starthilfe-Hebel. Stufenlose Rückenverstellung (pneumatisch) mit integrierter Sitzabsenkung inkl. Herz-Waage-Position.</p> | <p>Herz-Waage-Position</p>  <p>Stufenlose Rückenverstellung mit integrierter Sitzabsenkung (6°) - für ergonomisch optimales Relaxen Alle Ausführungen lassen sich bis zur Herz-Waage-Position verstellen. Als Herz-Waage-Position bezeichnet man die rückwertige Liegeposition, in der die Fußspitzen höher gelagert sind als das Herz. Herz und Kreislauf werden so entlastet. Die Durchblutung verbessert sich und der Körper kann entspannen. Angestrenzte und müde Beine können regenerieren, da das Venensystem entlastet wird.</p> |
| <p>individuelle Widerstands-Regulierung</p> <p>... durch das COSY-relax Stellrad am unteren Rücken. Drehrichtung nach links mit geringerem Widerstand / Drehrichtung nach rechts mit erhöhtem Widerstand für eine zusätzlich individuelle Körpergewichtsregulierung.</p> | <p>Kopfpolsterverstellung MAKV</p>  <p>Alle Ausführungen sind generell mit einer manuellen Kopfpolsterverstellung ausgestattet. Der Rast-Klemm-Beschlag lässt sich einseitig rasten und individuell in jeder Position über eine Klemmtechnik zurückführen.</p> |
| <p>motor. Bedienung</p>  <p>Alle motorischen Funktionen sind wahlweise (preisgleich) über ein eingebautes Bedienfeld (BF) oder mit Handschalter (HS) steuerbar. Der Handschalter wird mit Magneten am Armteil gehalten. Sollte keine Angabe des Bedienfeldes erfolgen, wird in der Standardausführung mit eingebautem Bedienfeld geliefert.</p> | <p>Komfortausstattung F (4*) - gegen Aufpreis 2 E-Motoren</p>  <p>Individuelle Verstellung der Beinauflage und Rückenlehne durch zwei Elektro-Motoren inkl. Herz-Waage-Position.</p> |
| <p>Komfortausstattung G3 (5*) - gegen Aufpreis 3 E-Motoren mit Aufstehhilfe</p>  <p>Individuelle Verstellung der Beinauflage und Rückenlehne durch zwei Elektro-Motoren und einem Elektro-Motor für die Aufstehhilfe (max. 120kg) inkl. Herz-Waage-Position. Mit fixierbarer Drehfunktion.</p> | <p>Seitenwechsel motor. Bedienung (5.1*) - gegen Aufpreis</p>  <p>Bei motorischen Funktionen ist die Bedienung dann davorstehend rechts. Nur lieferbar mit Funktion F und G3</p> |

| Beschreibung Funktionen | |
|--|---|
| <p>Zusatzausstattung mot. Kopfpolsterverstellung MOK (6*) - gegen Aufpreis</p>  <p>Motorische Kopfpolsterverstellung Nur lieferbar mit Funktion F und G3</p> | <p>Zusatzausstattung Wechselakku AKK (7*) - gegen Aufpreis</p>  <p>Außenliegender Wechsel-Akku Außen aufsteckbar und daher auch nachbestellbar. USB-Ladekabel inkl. Netzteil ist nicht im Lieferumfang enthalten. USB-Ladekabel inkl. Netzteil ist gegen Aufpreis lieferbar. Nur lieferbar mit Funktion F (100 Verstellungen) und G3 (65 Verstellungen).</p> <p>Nur für die Baureihe mit passender Aufnahmebuchse einsetzbar (ab Lieferung KW 20/2026)!!</p> |
| <p>Zusatzausstattung Lendenstütze MLS (8*) - gegen Aufpreis</p>  <p>Lendenstütze manuell</p> |   |
| <p>Zusatzfunktion Drehteller turn&move (9*) - gegen Aufpreis</p>  <p>Durch integrierte Rollen im Drehteller lässt sich der Sessel einfach verschieben. Funktion darf nur zum Schieben des Sessels genutzt werden. Rollen müssen zum Sitzen immer eingefahren werden. Bitte zusätzlich den Sessel beim Verschieben vom Stromkreis lösen. Nur bei den linsenförmigen Drehtellern Metall V6, V6S und Holz V3 möglich. Mit der patentierten Funktion.</p> | <p>Achtung Systemwechsel: Bis Lieferung KW 19-20/2026 mit innenliegender, fest verbauter Version.</p> |
| <p>Zusatzfunktion höhenverstellbare Spindel HVS (10*) - gegen Aufpreis</p>  <p>Mittels der höhenverstellbaren Drehspindel lässt sich die Sitzhöhe von 44 bis 48cm variabel einstellen. Die HVS ersetzt die Sitzhöhe der Ergonomieauswahl. Nicht in Verbindung mit t&m und Funktion G3 möglich.</p> | <p>* laufende Nummer in der Preisliste</p> |

| Nr. | Artikel | Bild | Beschreibung | Stoff | | | | Leder | | | | |
|--|------------------------|---|--|-------|----|----|----|-------|----|----|----|----|
| | | | | 19 | 20 | 22 | 25 | 56 | 58 | 59 | 60 | 63 |
| TV-Sessel / Ruhe- / Liege- / Relaxessel | | | | | | | | | | | | |
| 1 | Relaxessel |  | - in SMALL Grundversion: C - Starthilfe für Beinauflage und Rücken Verstellung der Beinauflage durch einen außenliegenden Starthilfe-Hebel. Stufenlose Rückenverstellung (pneumatisch) mit integrierter Sitzabsenkung incl. Herz-Waage-Position. Generell mit manueller Kopfpolsterverstellung. | | | | | | | | | |
| Zubehör / Kleinteile | | | | | | | | | | | | |
| 2 | Aufpreis MEDIUM |  | Ergonomiegröße MEDIUM | | - | - | - | - | - | - | - | - |
| 3 | Aufpreis LARGE |  | Ergonomiegröße LARGE | | - | - | - | - | - | - | - | - |
| 4 | F - 2 E-Motoren |  | F - 2 E-Motoren. Individuelle Verstellung der Beinauflage und Rückenlehne durch 2 Elektro-Motoren incl. Herz-Waage-Position. Generell mit manueller Kopfpolsterverstellung ausgestattet. Optional mit Handschalter (HS) oder Bedienfeld (BF) preisgleich lieferbar. Der Handschalter wird mit Magneten am Armteil (vorstehend links) gehalten. | | - | - | - | - | - | - | - | - |
| 5 | G3 - 3 E-Motoren + AH |  | G3 - 3 E-Motoren und Aufstehhilfe. Individuelle Verstellung der Beinauflage und Rückenlehnen durch 2 Elektro-Motoren und 1 Elektro Motor für die Aufstehhilfe (max. 120 kg) incl. Herz-Waage-Position. Mit fixierbarer Drehfunktion. Generell mit manueller Kopfpolsterverstellung ausgestattet. Bei der small Größe erhöht sich die Sitzhöhe um ca. 2 cm. Optional mit Handschalter (HS) oder Bedienfeld (BF) preisgleich lieferbar. Der Handschalter wird mit Magneten am Armteil (vorstehend links) gehalten. | | - | - | - | - | - | - | - | - |
| 5.1 | Aufpreis Seitenwechsel |  | Seitenwechsel der motorischen Bedienung. Bei motorischen Funktionen ist die Bedienung davorstehend rechts. | | - | - | - | - | - | - | - | - |

| Nr. | Artikel | Bild | Beschreibung | Stoff | | | | Leder | | | | |
|-----|-------------------------------|---|---|-------|----|----|----|-------|----|----|----|----|
| | | | | 19 | 20 | 22 | 25 | 56 | 58 | 59 | 60 | 63 |
| 6 | MOK - Motorische Kopf.-verst. |  | MOK - Motorische Kopfpolsterverstellung Nur lieferbar mit Funktion F oder G3. | - | - | - | - | - | - | - | - | - |
| 7 | Wechsel-Akku |  | Außenliegender Wechsel-Akku - Die Zusatzausstattung Akku ermöglicht eine einfache kabellose Nutzung des Relaxsessels. Mittels LED Beleuchtung wird der Akkuzustand angezeigt. Außen aufsteckbar und daher auch nachbestellbar. USB-Ladekabel inkl. Netzteil nicht im Lieferumfang enthalten (s. Pos 7.1). Nur für die Baureihe mit passender Aufnahmebuchse einsetzbar. Nur lieferbar mit Funktion F (100 Verstellungen) und G3 (65 Verstellungen). | - | - | - | - | - | - | - | - | - |
| 7.1 | USB-Ladekabel inkl. Netzteil |  | Universal USB-Ladekabel inkl. Netzteil ergänzend zu dem außenliegenden Wechsel-Akku | - | - | - | - | - | - | - | - | - |
| 8 | MLS - Lendenstütze manuell |  | MLS - Lendenstütze manuell | - | - | - | - | - | - | - | - | - |
| 9 | turn&move |  | turn & move - Schieben einfach gemacht. Durch integrierte Rollen im Drehteller lässt sich der Drehsessel einfach verschieben. Funktion darf nur zum Schieben des Sessels genutzt werden. Rollen müssen zum Sitzen immer eingefahren werden. Bitte zusätzlich den Sessel beim Verschieben vom Stromkreis lösen. Nur bei den linsenförmigen Drehtellern Metall V6, V6S und Holz V3 möglich. | - | - | - | - | - | - | - | - | - |

| Nr. | Artikel | Bild | Beschreibung | Stoff | | | | Leder | | | | |
|---------------|--------------------------------|---|---|-------|----|----|----|-------|----|----|----|----|
| | | | | 19 | 20 | 22 | 25 | 56 | 58 | 59 | 60 | 63 |
| 10 | HVS- höhenverstellbare Spindel |  | HVS - höhenverstellbare Spindel Mittels der höhenverstellbaren Drehspindel lassen sich die Ergonomie Größen small - medium - large in der Sitzhöhe von 44 bis 48 cm variabel einstellen. Nicht in Verbindung mit t&m und Komfortausstattung G3 möglich. | - | - | - | - | - | - | - | - | - |
| Kissen | | | | | | | | | | | | |
| 10.1 | Stoffmetrage lfd. Meter |  | ca. 140 cm breit; ab 0,5 Meter und in 10 cm Schritten bestellbar | | | | | - | - | - | - | - |
| 10.2 | Leder 4,5m ² |  | nur ganze Häute (ca. 4,5m ²) Bitte beachten: Durch die vorhandenen Naturmerkmale können ca. 60-70% der Haut als Zuschnittfläche verwendet werden. | - | - | - | - | | | | | |
| 11 | Nackenkissen / Magnetplatte |  | Nackenkissen 54/29/6 mit Magnetplatte | | | | | | | | | |
| 12 | Nackenkissen / Gegengewicht |  | Nackenkissen 54/29/6 mit Gegengewicht | | | | | | | | | |
| 13 | Konturnackenkissen |  | Konturnackenkissen 38/26/7 mit Gegengewicht | | | | | | | | | |
| 14 | Softnackenkissen |  | Softnackenkissen 48/16/6 mit Gegengewicht | | | | | | | | | |
| 15 | Nackenkissen mit Biese |  | Nackenkissen 48/22/6 mit Biese und Gegengewicht | | | | | | | | | |