

Möbel LETZ

Finden und Wohlfühlen



Typenplan

1428 von Vierhaus - Beistelltisch in Marmara Marmor Nero

Wichtiger Hinweis für Sie

Etwaige Hinweise des Herstellers in dieser Produktinformation, die sich auf die Gewährleistung beziehen, haben für Sie keinerlei Bindungswirkung und können von Ihnen ignoriert werden. Ihre gesetzlichen Gewährleistungsrechte als Verbraucher uns gegenüber, als Ihrem Verkäufer, werden dadurch in keiner Weise berührt oder eingeschränkt. Sie können sich wegen aller Mängel jederzeit an uns wenden. Darüber hinaus gehende Herstellergarantien bleiben natürlich unberührt. Dieser Artikel wird hergestellt von Vierhaus Vertrieb GmbH & Co. KG, Anholter Str. 60a, 46459 Rees, Deutschland

Möbel Letz GmbH
Am Gewerbepark 11
06895 Zahna-Elster

Tel.: 035383 - 6018 50


Fax.: 035383 - 6018 17



Hydro-Lift Beistelltisch

HYDRO-LIFT BEISTELLTISCH

Bestell-Nr	1428-MMN-EST	Marmara Marmor Nero/ edelstahlfarbig
Funktion	Rollen	
Höhenverstellung	Ilse-Hydro-Lift-Mechanik	
Oberflächen	1	
Glasoberflächen	1	
Größe	55 x 47 cm	
Höhe	von 54 bis 82 cm durch Ilse-Hydro-Lift-Mechanik stufenlos höhenverstellbar	
Platte	HPL Auflage Marmara Marmor Nero auf MDF schwarz, mit unterschnittener Kante	
Gestell	Ilse-Hydro-Lift-Liftsäule perlsilberfarbig, Bodenplatte in Schliffoptik edelstahlfarbig lackiert, auf Rollen	



Funktionsvideo



HPL
Marmara
Nero



Hydro-Lift



28 cm




* Achtung!
Bodeneignung
prüfen

Hydro-Lift Beistelltisch



HYDRO-LIFT BEISTELLTISCH

Bestell-Nr	1428-MMN-ANM	Marmara Marmor Nero/ Anthrazit-Metallic
Funktion	Rollen	
Höhenverstellung	Ilse-Hydro-Lift-Mechanik	
Oberflächen	1	
Glasoberflächen	1	
Größe	55 x 47 cm	
Höhe	von 54 bis 82 cm durch Ilse-Hydro-Lift-Mechanik stufenlos höhenverstellbar	
Platte	HPL Auflage Marmara Marmor Nero auf MDF schwarz, mit unterschrittener Kante	
Gestell	Ilse-Hydro-Lift-Liftsäule Anthrazit-Metallic lackiert, Bodenplatte in Schliifoptik Anthrazit-Me- talic lackiert, auf Rollen	



HPL
Marmara
Nero

Hydro-Lift



Beistelltisch



HYDRO-LIFT BEISTELLTISCH

Bestell-Nr 1428-KNE-EST Keramik Nero/
edelstahlfarbig

Funktion Rollen
Höhenverstellung Ilse-Hydro-Lift-Mechanik
Oberflächen 1
Glasoberflächen 1
Größe 55 x 47 cm
Höhe von 54 bis 82 cm durch Ilse-Hydro-Lift-Mechanik
stufenlos höhenverstellbar
Platte Keramik Nero auf Glas klar (ESG)
Gestell Ilse-Hydro-Lift-Liftsäule perlsilberfarbig,
Bodenplatte in Schliifoptik edelstahlfarbig
lackiert, auf Rollen



Hydro-Lift



28 cm




* Achtung!
Bodeneignung
prüfen

Hydro-Lift Beistelltisch



HYDRO-LIFT BEISTELLTISCH

Bestell-Nr	1428-KNE-ANM	Keramik Nero/ Anthrazit-Metallic
Funktion	Rollen	
Höhenverstellung	Ilse-Hydro-Lift-Mechanik	
Oberflächen	1	
Glasoberflächen	1	
Größe	55 x 47 cm	
Höhe	von 54 bis 82 cm durch Ilse-Hydro-Lift-Mechanik stufenlos höhenverstellbar	
Platte	Keramik Nero auf Glas klar (ESG)	
Gestell	Ilse-Hydro-Lift-Liftsäule Anthrazit-Metallic lackiert, Bodenplatte in Schliffoptik Anthrazit-Metallic lackiert, auf Rollen	



Funktionsvideo

