

Möbel LETZ

Finden und Wohlfühlen



Typenplan

HU-AP15035 von Hukla - Ruhesessel noce

Wichtiger Hinweis für Sie

Etwaige Hinweise des Herstellers in dieser Produktinformation, die sich auf die Gewährleistung beziehen, haben für Sie keinerlei Bindungswirkung und können von Ihnen ignoriert werden. Ihre gesetzlichen Gewährleistungsrechte als Verbraucher uns gegenüber, als Ihrem Verkäufer, werden dadurch in keiner Weise berührt oder eingeschränkt. Sie können sich wegen aller Mängel jederzeit an uns wenden. Darüber hinaus gehende Herstellergarantien bleiben natürlich unberührt. Dieser Artikel wird hergestellt von HUKLA polstermöbel gmbh & co. kg, Diepenauer Heide 1, 31603 Diepenau, Deutschland

Möbel Letz GmbH
Am Gewerbepark 11
06895 Zahna-Elster

Tel.: 035383 - 6018 50

Fax.: 035383 - 6018 17



Basis-Variante 110 kg und optional mit Herz-Waage / Maxi Fußstütze bis 130 kg Belastbarkeit
Zusätzliche **Plus-Variante** bis 160kg Belastbarkeit und 6 cm mehr Sitzbreite möglich

bis 160 kg
Aufstehhilfe

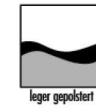




Modellbeschreibung:

Gestell:	Massivholz und Holzwerkstoffe
Unterfederung Sitz:	Stahlwellen-Federn
Polsterung Sitz:	H2L - voll durchgeschäumter Federkern in 3 verschiedenen H2L-Sitzhärten lieferbar
Unterfederung Rücken:	Gummigurte
Polsterung Rücken:	Hochwertiger Polyätherschaum
Polsterung Armteil:	Hochwertiger Polyätherschaum
Unter dem Bezug:	Weiche Polyester-Vlies-Matte
Füße:	Drehbare Doppelrollen
Max. Belastbarkeit:	110kg Basis Variante 160kg Plus Variante
Grundversion Basis:	A - Körperdruck (Komfortausstattung - s. Aufpreise)
Grundversion Plus:	J - XXL Plus

Alle Ausführungen mit Seitenteiltasche sitzend auf der rechten Seite.
Mit durchgehender Fußmatte, Kabellänge ca. 3,50m.
Faltenbildung gehört zur legeren Verarbeitung!



ca. Massangaben in cm

Breite Basis Variante:	75
Breite Plus Variante:	81
Höhe:	102/105/108
Tiefe:	88
Sitzhöhe:	41/44/47
Sitztiefe:	48/51/54
Breite Basis Variante (Innenmaß):	49
Breite Plus Variante (Innenmaß):	55

Ergonomiegrößen



**small
small plus**
SH41 / ST48
Rückenhöhe 102
Liegelänge ca. 171 cm



**medium
medium plus**
SH44 / ST51
Rückenhöhe 105
Liegelänge ca. 177 cm



**large
large plus**
SH47 / ST54
Rückenhöhe 108
Liegelänge ca. 183 cm

Sitzhärten



H2L-Wahlweise in 3 verschiedenen Sitzhärten (ohne Mehrpreis)
Bitte grundsätzlich angeben! Empfehlung: F2



F1-weich



F2-mittel



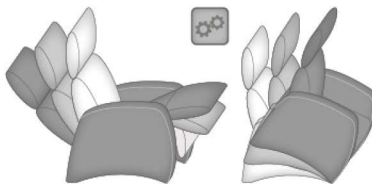
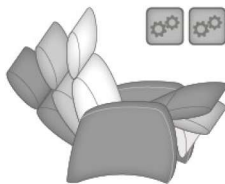
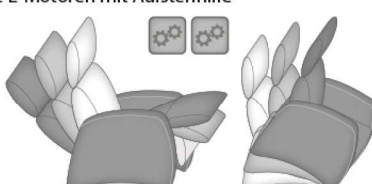
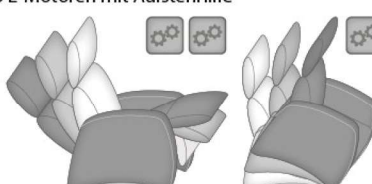





F3-fest






Bitte alle erforderlichen Vorgaben zu einer Bestellung beachten. Beginnen Sie Ihre Angaben mit der davorstehend linken Type. (Bitte Stellskizze mitsenden)!

Die Nahtverarbeitung oder Notwendigkeit zusätzlicher/geänderter Nähte kann im Vergleich zwischen der Stoff-/Leder Ausführung unterschiedlich ausfallen. Faltenbildung ist ein normaler Prozess. Diese stellt keinen Qualitätsmangel dar, sondern ist modellbedingt gewollt und eine warentypische Eigenschaft. Alle Maßangaben sind ca. Maße und können geringfügig abweichen. Ausführungen der abgebildeten Modelle sowie deren Skizzen sind unverbindlich und können sich ändern. Technische Änderungen an unseren Produkten behalten wir uns vor. Gleiches gilt für Preisirrtümer. Maßgebend ist der aktuelle Stand der Kollektion. Die Liegeflächen-Maße (falls Schlaffunktion im Typenplan vorhanden) sind in Kombination von einem Querschläfer mit Armlehne und Spitzecke (SE) angegeben und ändern sich geringfügig in Kombination mit anderen Typen. Holz ist ein Naturprodukt und eventuelle Farbabweichungen oder Maserungen können nicht beeinflusst werden und stellen keinen Reklamationsgrund dar.

Hinweis für Träger von Herzschrittmachern: Alle eingebauten Elektromotoren entsprechen den DIN- und VDE Vorschriften. Wir empfehlen, um eventuellen Problemen vorzubeugen, den Arzt zu befragen.

Beschreibung Funktionen	
<p>Komfortausstattung A</p>  <p>Verstellung der Beinauflage und Rückenlehne durch Körperdruck.</p>	<p>Kopfpolsterverstellung MAKV</p>  <p>Alle Ausführungen sind generell mit einer manuellen Kopfpolsterverstellung über einen Rastbeschlag ausgestattet. So kann jede Relaxposition individuell verfeinert werden.</p>
<p>Komfortausstattung E (3*) - gegen Aufpreis 1 E-Motor mit Aufstehhilfe</p>  <p>Stufenlose, synchrone Verstellung der Beinauflage und Rückenlehne durch einen Elektro-Motor und Aufstehhilfe (max. 110kg).</p>	<p>Komfortausstattung F (4*) - gegen Aufpreis 2 E-Motoren</p>  <p>Individuelle Verstellung der Beinauflage und Rückenlehne durch zwei Elektro-Motoren.</p>
<p>Komfortausstattung G (5*) - gegen Aufpreis 2 E-Motoren mit Aufstehhilfe</p>  <p>Individuelle Verstellung der Beinauflage und Rückenlehne durch zwei Elektro-Motoren und Aufstehhilfe (max. 110kg).</p>	<p>Komfortausstattung J-XXL Plus (6*) - gegen Aufpreis 3 E-Motoren mit Aufstehhilfe</p>  <p>Individuelle Verstellung der Beinauflage, Rückenlehne und Aufstehhilfe durch drei Elektro-Motoren (max. 160kg).</p> <p>Nur lieferbar in der Plus-Variante, Plus 6cm in der Sitzbreite</p> 
<p>Seitenwechsel motor. Bedienung (6.1*) - gegen Aufpreis</p>  <p>Bei motorischen Funktionen ist die Bedienungen dann davorstehend rechts. Nur lieferbar mit Funktion E, F, G und J-XXL Plus</p>	<p>Zusatzausstattung mot. Kopfpolsterverstellung MOK (7*) - gegen Aufpreis</p>  <p>Motorische Kopfpolsterverstellung Nur lieferbar mit Funktion E, F, G und J-XXL Plus</p>

* laufende Nummer in der Preisliste

Beschreibung Funktionen	
<p>Zusatzausstattung Maxi-Rücken MR (8*) - gegen Aufpreis</p>  <p>Verlängerung der Rückenlänge bzw. der Gesamthöhe um ca. 7 cm. Lieferbar in allen angebotenen Ergonomiegrößen in der Basis- und Plus-Variante.</p>	<p>Zusatzausstattung Maxi-Beinauflage MB (9*) - gegen Aufpreis</p>  <p>Die Maxi-Beinauflage verlängert die Liegelänge um ca. 7 cm (inkl. Herz-Waage-Position) Lieferbar in allen angebotenen Ergonomiegrößen in der Basis-Variante. Auch in Kombination mit Maxi-Rücken lieferbar. Verlängerung der Liegelänge um ca. 14cm</p> <p>max. Belastbarkeit 130kg</p>
<p>Herz-Waage-Position</p>  <p>Alle Ausführungen mit Maxi-Beinauflage (MB) lassen sich generell bis zur Herz-Waage-Position verstellen. Als Herz-Waage-Position bezeichnet man die rückwertige Liegeposition, in der die Fußspitzen höher gelagert sind als das Herz. Herz und Kreislauf werden so entlastet. Die Durchblutung verbessert sich und der Körper kann entspannen. Angestrengte und müde Beine können regenerieren, da das Venensystem entlastet wird.</p>	<p>Zusatzausstattung Lendenstütze MLS (11*) - gegen Aufpreis</p>  <p>Lendenstütze manuell</p>
<p>Zusatzausstattung Akku AKK (12*) - gegen Aufpreis</p>  <p>Akku (100 Verstellungen) Nur lieferbar mit den motorischen Funktionen</p>	

* laufende Nummer in der Preisliste

