

Möbel LETZ

Finden und Wohlfühlen



Typenplan

Remo von Paidi - Babyzimmer kreideweiß Eiche

Wichtiger Hinweis für Sie

Etwaige Hinweise des Herstellers in dieser Produktinformation, die sich auf die Gewährleistung beziehen, haben für Sie keinerlei Bindungswirkung und können von Ihnen ignoriert werden. Ihre gesetzlichen Gewährleistungsrechte als Verbraucher uns gegenüber, als Ihrem Verkäufer, werden dadurch in keiner Weise berührt oder eingeschränkt. Sie können sich wegen aller Mängel jederzeit an uns wenden. Darüber hinaus gehende Herstellergarantien bleiben natürlich unberührt. Dieser Artikel wird hergestellt von PAIDI Möbel GmbH, Hauptstraße 87, 97840 Hafenlohr, Deutschland, info@paidi.de

Möbel Letz GmbH
Am Gewerbepark 11
06895 Zahna-Elster

Tel.: 035383 - 6018 50

Fax.: 035383 - 6018 17







Korpus: Eiche-Bordeaux-Nachbildung
Teilfronten: Kreideweiß / Eiche-Bordeaux-Nachbildung

Type	Beschreibung	Artikel-Nummer																									
Babybett (z)	70 x 140 cm AIRWELL® Comfort 2 Schlupfsprossen Federleistenrost 4-fach höhenverstellbar Außenmaße ca.: L / B / H in cm 143,4 / 76,6 / 78,9	113 384 4	Babybett-Matratzen finden Sie auf Seite 300.																								
(z) (z)	Umbauseiten (2 Stück) für den Umbau vom Babybett zum Kindersofa hoch oder Juniorbett Außenmaße ca.: L / H / T in cm 139,0 / 18,4 / 1,8	Kreideweiß 238 100 4	ACHTUNG! Umbau zum Kindersofa hoch nur mit Babybetten ab Produktion 2017 (Art.-Nr. 113.384.4) möglich.																								
Sicherheits-Set (z)	Sicherheits-Set 70 x 140 cm für den Umbau vom Babybett zu Juniorstufe, Kindersofa hoch bzw. niedrig 2 Bettseiten, 1 Schutzseite und 1 Absturzsicherung Außenmaße ca.: L 139,0 cm	Kreideweiß 219 970 1																									
Ergänzungen zum Sicherheits-Set (z)	Leiter steht 18,6 cm von der Bettseite ab, T = 94,4 cm	Kreideweiß 219 971 1																									
(z)	Spielzelt in 9 verschiedenen Farbkombinationen siehe Tabelle unten 100% Baumwolle Außenmaße ca.: L / H / T in cm 77,0 / 37,0 / 75,0	Befestigung in weiß 119 440 1*	* Bitte zur Artikel-Nr. die entsprechende Stoff-Nr. angeben: <table border="1"> <thead> <tr> <th>Stoff-Nr.</th> <th>Farbe</th> <th>Stoff-Nr.</th> <th>Farbe</th> </tr> </thead> <tbody> <tr> <td>8</td> <td>Rosé/Weiß</td> <td>39</td> <td>Pastellgrün/Anthrazit</td> </tr> <tr> <td>10</td> <td>Hellblau/Weiß</td> <td>51</td> <td>Allover "Afrika"</td> </tr> <tr> <td>11</td> <td>Brombeere/Weiß</td> <td>52</td> <td>Allover "Wikinger"</td> </tr> <tr> <td>34</td> <td>Hellblau/Anthrazit</td> <td>53</td> <td>Allover "Schmetterling"</td> </tr> <tr> <td>35</td> <td>Türkis/Weiß</td> <td></td> <td></td> </tr> </tbody> </table> Alle Stoffe aus 100 % Baumwolle und bei 30 °C waschbar.	Stoff-Nr.	Farbe	Stoff-Nr.	Farbe	8	Rosé/Weiß	39	Pastellgrün/Anthrazit	10	Hellblau/Weiß	51	Allover "Afrika"	11	Brombeere/Weiß	52	Allover "Wikinger"	34	Hellblau/Anthrazit	53	Allover "Schmetterling"	35	Türkis/Weiß		
Stoff-Nr.	Farbe	Stoff-Nr.	Farbe																								
8	Rosé/Weiß	39	Pastellgrün/Anthrazit																								
10	Hellblau/Weiß	51	Allover "Afrika"																								
11	Brombeere/Weiß	52	Allover "Wikinger"																								
34	Hellblau/Anthrazit	53	Allover "Schmetterling"																								
35	Türkis/Weiß																										







Remo

Korpus: Eiche-Bordeaux-Nachbildung
Teilfronten: Kreideweiß / Eiche-Bordeaux-Nachbildung

Type	Beschreibung	Artikel-Nummer																									
Scotty      	Laufgitter Mit 2 Schlupfsprossen Liegefläche 3-fach höhenverstellbar Füße mit Gummknöpfen Aus Sicherheitsgründen ist das geschlossene Laufgitter nur für Kinder bis 24 Monate und einem Gewicht bis 15 kg geeignet. Außenmaße ca.: L / B / H in cm 96,5 / 76,2 / 80,7	Kreideweiß 145 010 1 Kieselgrau 145 010 4 Schiefergrau 145 010 9																									
	Sofaseite für den Umbau vom Laufgitter zum Sofa Außenmaße ca.: L / B / H in cm 88,1 / 2,2 / 15,6	Kreideweiß 245 100 1 Kieselgrau 245 100 4 Schiefergrau 245 100 9																									
	Universalrollen für Scotty 4 Stück (2 feststellbar)	Weiß für Scotty in Kreideweiß 245 200 1 Grau für Scotty in Kieselgrau + Schiefergrau 245 200 9																									
	Retrorollen für Scotty 2 Stück aus Buche massiv, lackiert, mit schwarzer Gummibereifung	Kreideweiß 245 210 1 Kieselgrau 245 210 4 Schiefergrau 245 210 9																									
	Kuschelpolster für Scotty Bezug: 100 % Baumwolle gesteppt. Die praktischen Taschen der Rückseite zum Verstauen von Utensilien und Spielzeug bestehen aus ungesteppter 100 % Baumwolle. Der gesamte Bezug ist abnehmbar und bei 30 ° waschbar. Polsterkern: zertifizierter (Ökotex 100) Polyurethan-Softschaum. Außenmaße ca.: B / H / T in cm 88,0 / 36,0 / 10,0	245 600 1*																									
	Kaltschaum-Matratze für Scotty Bezug: Oberseite 100 % Baumwolle gesteppt mit rückseitigem Klimaband, Bodenseite Spannstoff. Der Bezug ist mit Reißverschluss auf einer Längsseite abnehmbar und bei 30° waschbar. Matratzenkern: atmungsaktiver, hochwertiger Kaltschaum (Ökotex 100 zertifiziert) mit Noppenstruktur und vertikalen Kanälen für eine gute Belüftung. Außenmaße ca.: L / B / H in cm 90,0 / 72,0 / 5,0	245 700 1*																									
	* Bitte zur Artikel-Nr. die entsprechende Stoff-Nr. angeben: <table border="1"> <thead> <tr> <th>Stoff-Nr.</th> <th>Farbe</th> <th>Stoff-Nr.</th> <th>Farbe</th> </tr> </thead> <tbody> <tr> <td>3 - 93005</td> <td>Rosé</td> <td>3 - 93013</td> <td>Kiwigrün</td> </tr> <tr> <td>3 - 93007</td> <td>Beige</td> <td>3 - 93014</td> <td>Anthrazit</td> </tr> <tr> <td>3 - 93010</td> <td>Brombeere</td> <td>3 - 93015</td> <td>Türkis</td> </tr> <tr> <td>3 - 93011</td> <td>Hellblau</td> <td>3 - 93016</td> <td>Taupe</td> </tr> <tr> <td>3 - 93012</td> <td>Dunkelblau</td> <td>3 - 93018</td> <td>Pastellgrün</td> </tr> </tbody> </table> <p>Alle Stoffe aus 100 % Baumwolle und bei 30 °C waschbar.</p>			Stoff-Nr.	Farbe	Stoff-Nr.	Farbe	3 - 93005	Rosé	3 - 93013	Kiwigrün	3 - 93007	Beige	3 - 93014	Anthrazit	3 - 93010	Brombeere	3 - 93015	Türkis	3 - 93011	Hellblau	3 - 93016	Taupe	3 - 93012	Dunkelblau	3 - 93018	Pastellgrün
Stoff-Nr.	Farbe	Stoff-Nr.	Farbe																								
3 - 93005	Rosé	3 - 93013	Kiwigrün																								
3 - 93007	Beige	3 - 93014	Anthrazit																								
3 - 93010	Brombeere	3 - 93015	Türkis																								
3 - 93011	Hellblau	3 - 93016	Taupe																								
3 - 93012	Dunkelblau	3 - 93018	Pastellgrün																								






Korpus: Eiche-Bordeaux-Nachbildung
Teilfronten: Kreideweiß / Eiche-Bordeaux-Nachbildung

Type	Beschreibung	Artikel-Nummer	
Kommode breit  (v)	3 Schubkästen, oben, "Push-to-open-Funktion" und mit Vollauszug 3 Schubkästen, unten, breit, mit Facheinteilung große Schubkästen siehe Farbauswahl unten 3x Schubk. Kreideweiß 2x Schubk. Kreideweiß, 1x Schubk. Eiche-Nachb. 1x Schubk. Kreideweiß, 2x Schubk. Eiche-Nachb. 3x Schubk. Eiche-Nachb. Außenmaße ca.: B / H / T in cm 141,2 / 94,3 / 55,9	138 551 1 138 551 4 138 551 6 138 551 8	
Wickelaufsatz breit  (z)	Ablage hinten 141,2 cm breit für die Kommode 138 551/_ (141,2 cm) Außenmaße ca.: B / H / T in cm 141,2 / 2,2 (9,4) / 78,7 Wickelfläche ca.: B 84,2 / T 76,8 cm	138 721 4	
Den Kopfschutz für den Wickelaufsatz finden Sie auf Seite 308.			
Kommode schmal  (v)	2 Schubkästen, oben, "Push-to-open-Funktion" und mit Vollauszug 3 Schubkästen, unten, breit große Schubkästen siehe Farbauswahl unten 3x Schubk. Kreideweiß 2x Schubk. Kreideweiß, 1x Schubk. Eiche-Nachb. 1x Schubk. Kreideweiß, 2x Schubk. Eiche-Nachb. 3x Schubk. Eiche-Nachb. Außenmaße ca.: B / H / T in cm 110,0 / 94,3 / 55,9	138 541 1 138 541 4 138 541 6 138 541 8	
	Schubkasten-Einsatz mit Utensilienschale 1 Stück passt in einen Schubkasten	261 990 0	
Wickelaufsatz schmal  (z)	Ablage hinten 110,0 cm breit für die Kommode 138 541/_ (110,0 cm) Außenmaße ca.: B / H / T in cm 110,0 / 2,2 (9,4) / 78,7 Wickelfläche ca.: B 84,2 / T 76,8 cm	138 711 4	
Den Kopfschutz für den Wickelaufsatz finden Sie auf Seite 308.			

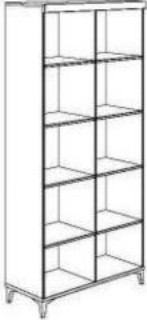
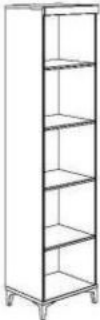


Remo



Korpus: Eiche-Bordeaux-Nachbildung
Teilfronten: Kreideweiß / Eiche-Bordeaux-Nachbildung

Type	Beschreibung	Artikel- Nummer		
Wandbox quadratisch (a) 	Außenmaße ca.: B / H / T in cm 35,0 / 35,0 / 18,7	Kreideweiß	217 252 1	
		Kieselgrau	217 252 9	
		Schiefergrau	227 252 9	
	rechteckig (a) 	kann quer oder hochkant montiert werden Außenmaße ca.: B / H / T in cm 40,0 / 18,5 / 18,7	Kreideweiß	217 251 1
			Kieselgrau	217 251 9
			Schiefergrau	227 251 9
rechteckig lang (a) 	Außenmaße ca.: B / H / T in cm 70,0 / 18,5 / 18,7	Kreideweiß Kieselgrau Schiefergrau	217 254 1 217 254 9 227 254 9	
Wandregal (z) 	1 Boden Außenmaße ca.: B / H / T in cm 90,0 / 13,9 / 21,6		138 701 1	
	(v) 	1 Schiebetür 1 Mittelwand 1 Einlegeboden (links oder rechts montierbar) Außenmaße ca.: B / H / T in cm 86,4 / 37,4 / 20,0		131 741 4


Korpus: Eiche-Bordeaux-Nachbildung
Teilfronten: Kreideweiß / Eiche-Bordeaux-Nachbildung

Type	Beschreibung	Artikel-Nummer		
Standregale  (v)	Korpus: Eiche-Bordeaux-Nachbildung Einlegeböden: Kreideweiß 10 offene Fächer Außenmaße ca.: B / H / T in cm 94,8 / 199,0 / 39,9	138 641 1		
	 (v)	5 offene Fächer Außenmaße ca.: B / H / T in cm 48,4 / 199,0 / 39,9	138 621 1	
	 (v)	9 Fächer 3 Schiebetüren (je eine pro Fachreihe) Die Schiebetüren können ganz von links nach rechts durchgeschoben werden. Außenmaße ca.: B / H / T in cm 126,9 / 109,7 / 42,6	131 681 4	
	 (v)	10 Fächer 5 Schiebetüren (je eine pro Fachreihe) Die Schiebetüren können ganz von links nach rechts durchgeschoben werden. Außenmaße ca.: B / H / T in cm 86,5 / 180,1 / 42,6	131 691 4	




Remo

Korpus: Eiche-Bordeaux-Nachbildung
Teilfronten: Kreideweiß / Eiche-Bordeaux-Nachbildung

Type	Beschreibung	Artikel-Nummer	
<p>Schiebetürenschränk 2T2S schmal</p>  <p>(v) Die Schiebetüren fahren komplett hintereinander durch (100 % Facheingriff)</p>	<p style="text-align: right;">Griffe bronzefarben</p> <p>2 Schiebetüren 2 Schubkästen (Farbauswahl siehe unten) 1 Mittelwand 4 Einlegeböden 2 Kleiderstangen</p>		
	<p style="text-align: right;">2x Schubk. Kreideweiß</p>	131 101 1	
	<p style="text-align: right;">1x Schubk. Kreideweiß, 1x Schubk. Eiche-Nachb.</p>	131 101 4	
	<p style="text-align: right;">2x Schubk. Eiche-Nachb.</p>	131 101 7	
	<p>Außenmaße ca.: B / H / T in cm 123,6 / 206,9 / 63,9</p>		
	<p>zusätzlicher Einlegeboden Außenmaße ca.: B / H / T in cm 59,1 / 1,6 / 51,3</p>	231 923 4	
	<p>zusätzliche Kleiderstange L 58,6 cm</p>	222 704 5	
	<p>Wäschefach-Unterteilung Kreideweiß passt hinter die linke und rechte Tür (rechts nur in Verbindung mit zus. 231 923 4)</p>	261 876 9	
	<p>Schubkasten-Set 2S Kreideweiß passt hinter die linke und rechte Tür, mit 2 Schubkästen und 1 Utensilienschale</p>	261 880 3	
	<p>Schubkasten-Einsatz mit Utensilienschale 1 Stück passt in einen Schubkasten</p>	261 990 0	
<p>LED-Leuchte "Lucky Lite" Akku betrieben (per USB-A wiederaufladbar), zur Montage innerhalb von Schränken, mit Bewegungsmelder</p>	209 100 9		


Korpus: Eiche-Bordeaux-Nachbildung
Teilfronten: Kreideweiß / Eiche-Bordeaux-Nachbildung

Type	Beschreibung	Artikel-Nummer	
<p>Schiebetürenschränk 2T2S</p> <p>breit</p>  <p>(v)</p> <p>Die Schiebetüren fahren komplett hintereinander durch (100 % Facheingriff)</p>	<p style="text-align: right;">Griffe bronzefarben</p> <p>2 Schiebetüren 2 Schubkästen 2 Mittelwände 6 Einlegeböden, schmal 1 Einlegeboden, breit 2 Kleiderstangen</p>		
	<p style="text-align: right;">2x Schubk. Kreideweiß</p>	131 031 1	
	<p style="text-align: right;">1x Schubk. Kreideweiß, 1x Schubk. Eiche-Nachb.</p>	131 031 4	
	<p style="text-align: right;">2x Schubk. Eiche-Nachb.</p>	131 031 7	
	<p>Außenmaße ca.: B / H / T in cm 164,1 / 206,9 / 63,9</p>		
	<p>zusätzlicher Einlegeboden für Wäschefächer</p>	231 921 4	
	<p>Außenmaße ca.: B / H / T in cm 38,9 / 1,6 / 51,3</p>		
	<p>zusätzlicher Einlegeboden für Kleiderfach</p>	231 922 4	
	<p>Außenmaße ca.: B / H / T in cm 79,4 / 1,6 / 51,3</p>		
	<p>zusätzliche Kleiderstange für Wäschefächer L 38,3 cm</p>	222 704 3	
	<p>Wäschefach-Unterteilung Kreideweiß passt in das linke und mittlere Innenfach</p>	261 876 5	
	<p>Schubkasten-Set 2S Kreideweiß passt in das linke und mittlere Innenfach, mit 2 Schubkästen und 1 Utensilienschale</p>	261 880 1	
	<p>Schubkasten-Set 2S Kreideweiß passt nur in das rechte Innenfach mit 2 Schubkästen und 1 Utensilienschale</p>	261 880 3	
<p>Schubkasten-Einsatz mit Utensilienschale 1 Stück passt in einen Schubkasten</p>	261 990 0		
<p>LED-Leuchte "Lucky Lite" Akku betrieben (per USB-A wiederaufladbar), zur Montage innerhalb von Schränken, mit Bewegungsmelder</p>	209 100 9		




Remo

Korpus: Eiche-Bordeaux-Nachbildung
Teilfronten: Kreideweiß / Eiche-Bordeaux-Nachbildung

Type	Beschreibung	Artikel-Nummer	
Kleiderschrank 3T  (v)	3 Türen 2 Mittelwände 8 Einlegeböden 2 Kleiderstangen Außenmaße ca.: B / H / T in cm 123,5 / 199,0 / 55,9	138 011 1	
	zusätzlicher Einlegeboden für alle Fächer Größe ca.: B / H / T in cm 38,9 / 1,6 / 51,8	238 911 4	
	zusätzliche Kleiderstange für alle Fächer L 38,3 cm	222 704 3	
	Wäschefach-Unterteilung Kreideweiß passt hinter die linke, mittlere und rechte Tür, rechts nur in Verbindung mit zwei Einlegeböden (238 911 4)	261 886 5	
	Schubkasten-Set 2S Kreideweiß passt hinter die linke, mittlere und rechte Tür, mit 2 Schubkästen und 1 Utensilienschale	261 880 1	
	Knopf-Set 1 (4 Stück) je 1 Knopf in den Farben Hellgelb, Dunkelgelb, Weiß und Taupe; zum Ankleben	261 999 6	
	Knopf-Set 2 (4 Stück) je 1 Knopf in den Farben Hellblau, Dunkelblau, Weiß und Taupe; zum Ankleben	261 999 7	
	LED-Leuchte "Lucky Lite" Akku betrieben (per USB-A wiederaufladbar), zur Montage innerhalb von Schränken, mit Bewegungsmelder	209 100 9	


Korpus: Eiche-Bordeaux-Nachbildung
Teilfronten: Kreideweiß / Eiche-Bordeaux-Nachbildung

Type	Beschreibung	Artikel-Nummer	
<p>Kleiderschrank 3T2S</p>  <p>(v)</p>	<p>3 Türen 2 Schubkästen (Farbauswahl siehe unten) 2 Mittelwände 7 Einlegeböden 1 Kleiderstange</p>		
	<p>2x Schubk. Kreideweiß</p>	138 031 1	
	<p>1x Schubk. Kreideweiß, 1x Schubk. Eiche-Nachb.</p>	138 031 4	
	<p>2x Schubk. Eiche-Nachb.</p>	138 031 8	
	<p>Außenmaße ca.: B / H / T in cm 123,5 / 199,0 / 55,9</p>		
	<p>zusätzlicher Einlegeboden für alle Fächer Größe ca.: B / H / T in cm 38,9 / 1,6 / 51,8</p>	238 911 4	
	<p>zusätzliche Kleiderstange für alle Fächer L 38,3 cm</p>	222 704 3	
	<p>Wäschefach-Unterteilung Kreideweiß passt hinter die linke, mittlere und rechte Tür, rechts nur in Verbindung mit zwei Einlegeböden (238 911 4)</p>	261 886 5	
	<p>Schubkasten-Set 2S Kreideweiß passt hinter die linke, mittlere und rechte Tür, mit 2 Schubkästen und 1 Utensilienschale</p>	261 880 1	
	<p>Schubkasten-Einsatz mit Utensilienschale 1 Stück passt in einen Schubkasten</p>	261 990 0	
<p>Knopf-Set 1 (4 Stück) je 1 Knopf in den Farben Hellgelb, Dunkelgelb, Weiß und Taupe; zum Ankleben</p>	261 999 6		
<p>Knopf-Set 2 (4 Stück) je 1 Knopf in den Farben Hellblau, Dunkelblau, Weiß und Taupe; zum Ankleben</p>	261 999 7		
<p>LED-Leuchte "Lucky Lite" Akku betrieben (per USB-A wiederaufladbar), zur Montage innerhalb von Schränken, mit Bewegungsmelder</p>	209 100 9		




Remo

Korpus: Eiche-Bordeaux-Nachbildung
Teilfronten: Kreideweiß / Eiche-Bordeaux-Nachbildung

Type	Beschreibung	Artikel-Nummer	
Kleiderschrank 4T  (v)	4 Türen 2 Mittelwände 8 Einlegeböden, schmal 2 Kleiderstangen, breit Außenmaße ca.: B / H / T in cm 164,0 / 199,0 / 55,9	138 021 1	
	zusätzlicher Einlegeboden für Kleiderfach Größe ca.: B / H / T in cm 79,4 / 1,6 / 51,8	238 912 4	
	zusätzlicher Einlegeboden für Wäschefächer Größe ca.: B / H / T in cm 38,9 / 1,6 / 51,8	238 911 4	
	zusätzliche Kleiderstange für Wäschefächer L 38,3 cm	222 704 3	
	Wäschefach-Unterteilung Kreideweiß passt hinter die beiden linken Türen	261 886 5	
	Schubkasten-Set 2S Kreideweiß passt hinter alle Türen, mit 2 Schubkästen und 1 Utensilienschale	261 880 1	
	Knopf-Set 1 (4 Stück) je 1 Knopf in den Farben Hellgelb, Dunkelgelb, Weiß und Taupe; zum Ankleben	261 999 6	
	Knopf-Set 2 (4 Stück) je 1 Knopf in den Farben Hellblau, Dunkelblau, Weiß und Taupe; zum Ankleben	261 999 7	
	LED-Leuchte "Lucky Lite" Akku betrieben (per USB-A wiederaufladbar), zur Montage innerhalb von Schränken, mit Bewegungsmelder	209 100 9	

Korpus: Eiche-Bordeaux-Nachbildung
Teilfronten: Kreideweiß / Eiche-Bordeaux-Nachbildung

Type	Beschreibung	Artikel-Nummer	
<p>Kleiderschrank 4T2S</p>  <p>(v)</p>	<p>4 Türen 2 Schubkästen (Farbauswahl siehe unten) 2 Mittelwände 6 Einlegeböden, schmal 1 Einlegeboden, breit 1 Kleiderstange, breit</p>		
	2x Schubk. Kreideweiß	138 061 1	
	1x Schubk. Kreideweiß, 1x Schubk. Eiche-Nachb.	138 061 4	
	2x Schubk. Eiche-Nachb.	138 061 8	
	Außenmaße ca.: B / H / T in cm 164,0 / 199,0 / 55,9		
	zusätzlicher Einlegeboden für Kleiderfach Größe ca.: B / H / T in cm 79,4 / 1,6 / 51,8	238 912 4	
	zusätzlicher Einlegeboden für Wäschefächer Größe ca.: B / H / T in cm 38,9 / 1,6 / 51,8	238 911 4	
	zusätzliche Kleiderstange für Kleiderfach L 78,8 cm	222 704 4	
	zusätzliche Kleiderstange für Wäschefächer L 38,3 cm	222 704 3	
	Wäschefach-Unterteilung Kreideweiß passt hinter die beiden linken Türen	261 886 5	
	Schubkasten-Set 2S Kreideweiß passt hinter alle Türen, mit 2 Schubkästen und 1 Utensilienschale	261 880 1	
	Schubkasten-Einsatz mit Utensilienschale 1 Stück passt in einen Schubkasten	261 990 0	
	Knopf-Set 1 (4 Stück) je 1 Knopf in den Farben Hellgelb, Dunkelgelb, Weiß und Taupe; zum Ankleben	261 999 6	
Knopf-Set 2 (4 Stück) je 1 Knopf in den Farben Hellblau, Dunkelblau, Weiß und Taupe; zum Ankleben	261 999 7		
LED-Leuchte "Lucky Lite" Akku betrieben (per USB-A wiederaufladbar), zur Montage innerhalb von Schränken, mit Bewegungsmelder	209 100 9		



Remo

Korpus: Eiche-Bordeaux-Nachbildung
Teilfronten: Kreideweiß / Eiche-Bordeaux-Nachbildung

Type	Beschreibung	Artikel-Nummer	
Nachkommode 	1 offenes Fach 1 Schubkasten Außenmaße ca.: B / H / T in cm 48,4 / 48,5 / 39,9	138 581 1	
Jugendliege 	90 x 200 cm Häupter: Eiche-Bordeaux-Nachbildung Bettseiten: Kreideweiß Außenmaße ca.: L / B / H in cm 212,2 / 95,8 / 74,8 ohne Matratze und ohne Federleistenroste, konstruktionsbedingt empfehlen wir die Verwendung der unten aufgeführten Federleistenroste	138 801 4	<div style="border: 1px solid black; padding: 5px; display: inline-block;"> Rückenpolster finden Sie auf Seite 276. </div>
Passende Spiel-, Etagen- und Kojenbetten zu Remo finden Sie beim Programm Fionn .			
Schreibtisch 	Außenmaße ca.: B / H / T in cm 130,0 / 72,7 / 70,0	Kreideweiß 131 750 1	
Zubehör für Schreibtisch und Rollcontainer finden Sie im Schoolworld-Lieferprogramm .			
Rollcontainer 3S Rückseite Rollcontainer 3S: Fach für Bücher, Zeitschriften, etc.	3 Schubkästen mit Soft Close, oberer Schubkasten mit integrierter Utensilienschale. Mit 4 Rollen in Grau/Weiß (2 feststellbar). (Statische) Belastbarkeit bis max. 100 kg. Passt unter den Schreibtisch ab Höheneinstellung 65 cm. Außenmaße ca.: B / H / T in cm 44,3 / 53,7 / 57,3	Kreideweiß 140 863 1	
Federleistenroste 	Massiv-Holz STANDARD, fest stehend 90 x 200 cm 16 Federleisten, mehrfach verleimt, die Federleisten lagern in Kunststofflagern, Mittelgurt zur Lastverteilung COMFORT, fest stehend 28 Federleisten, mehrfach verleimt, die Federleisten lagern in flexiblen Schwenklagern, Mittelzonen-Verstärkung durch 5 Doppelleisten, Mittelgurt zur Lastverteilung COMFORT, verstellbar 90 x 200 cm Kopf- und Fußteilverstellung über Rasterbeschläge 28 Federleisten, mehrfach verleimt, die Federleisten lagern in flexiblen Schwenklagern, Mittelzonen-Verstärkung durch 5 Doppelleisten, Mittelgurt zur Lastverteilung	183 040 0 183 050 0 183 055 0	