

# Möbel LETZ

*Finden und Wohlfühlen*



## Typenplan

Benton von Poco - Sofaecke links creme

### **Wichtiger Hinweis für Sie**

Etwaige Hinweise des Herstellers in dieser Produktinformation, die sich auf die Gewährleistung beziehen, haben für Sie keinerlei Bindungswirkung und können von Ihnen ignoriert werden. Ihre gesetzlichen Gewährleistungsrechte als Verbraucher uns gegenüber, als Ihrem Verkäufer, werden dadurch in keiner Weise berührt oder eingeschränkt. Sie können sich wegen aller Mängel jederzeit an uns wenden. Darüber hinaus gehende Herstellergarantien bleiben natürlich unberührt. Dieser Artikel wird hergestellt von Steinpol Central Services Sp.z o.o., Ul. Fabryczna 13, 69110 Rzepin, Polen

Möbel Letz GmbH  
Am Gewerbepark 11  
06895 Zahna-Elster

Tel.: 035383 - 6018 50

Fax.: 035383 - 6018 17



**Made in EU**  
QUALITÄT / UMWELTSCHUTZ / ARBEITSBEDINGUNGEN  
nach den Standards der Europäischen Union



## Modellbeschreibung:

**Gestell:** tragende Teile Buche, Sperrholzplatte

**Polsterung Sitz:** wahlweise:



PUR-Schaum  
auf Wellenfedern  
(Standard)



Kaltschaum  
gegen Aufpreis

**Polsterung Rücken:** PUR-Schaum auf Gummigürtung

**Rücken:** lose Rückenkissen ( Inlett-Kissen )

**Nierenkissen:** separat bestellbar

**Armlehne:**



**Typ A** Breite 40cm



**Typ B** Breite 25cm

**gegen Aufpreis** mit Armteilverstellung (AV) / nur AL Typ A

**Sitzoptik:** wahlweise:

**Typ A** glatt

**Typ B** gesteppt

**Rückenoptik:**

Lederverarbeitung nur mit gestepptem Sitz **Typ B** möglich  
glatt

**Lederverarbeitung nur mit gestepptem Rücken möglich**

**Sitzhöhe:** wahlweise:

**Typ A** Normalhöhe 43cm **Standard**

**Typ B** Komforthöhe 46cm **gegen Aufpreis**

**Füße:** Metall schwarz matt



**Mehrfarbigkeit:**

**bei Stoffverarbeitung:**

**bei Typen mit Armlehne Typ A**

Farbe 1: Sitz-, Rückenkissen

Farbe 2: Korpus und Armteilkissen

**bei Typen mit Armlehne Typ B**

Farbe 1: Sitz-, Rückenkissen und Armlehne Innenseite

Farbe 2: Korpus und Armlehne Aussenseite

**bei Lederverarbeitung:** nur uni erhältlich

Bei der Kombination von 2 Stoffgruppen ist immer die höhere Stoffgruppe zu berechnen.

beim Cordverlauf wird kein Rapport bearbeitet

Auszug: Fadenverlauf bei Cord

Sofas



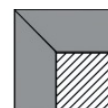
Abschlusselement



Longchair



Trapezecke



## Funktionen:

### Armteilverstellung: bei AL. Typ A (AV)

Die Armteilverstellung erfolgt über einen Rasterbeschlag.



**BITTE BEACHTEN SIE, DASS DIE UNTEN AUFGEFÜHRTE MODELLBEDIENGTEN EIGENSCHAFTEN  
KEINE BERECHTIGTE REKLAMATION DARSTELLEN**

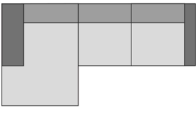
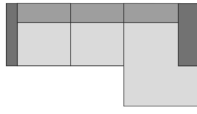
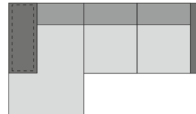

**Sitzkomfort:** Zwischen Elementen mit und ohne Funktion, kann es leichte Differenzen im Sitzkomfort geben.

**Wellenbildung:** Wellenbildung gehört zur legeren Verarbeitung

**Nahtverlauf:** Unterschiedlicher Nahtverlauf bei Leder und Stoff möglich

**Belastbarkeit:** 120 kg pro Sitzeinheit

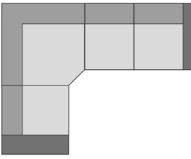
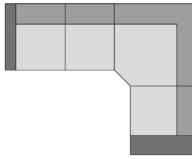
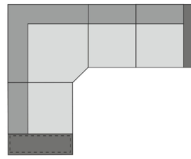
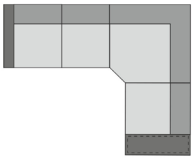
Alle Maße sind Ca.-Maße.  
Piktogramme dienen nur der Typenbestimmung.  
Modelländerungen vorbehalten.

				
<b>Typen:</b>	<b>Eckkombination bestehend aus: LC AL A / 1 / 1 AL B (78)</b>	<b>Eckkombination bestehend aus: 1 AL B / 1 / LC AL A (78)</b>	<b>Eckkombination bestehend aus: LC AL A / 1 / 1 AL B (78) inkl. AV</b>	<b>Eckkombination bestehend aus: 1 AL B / 1 / LC AL A (78) inkl. AV</b>
<b>Typ-Nr.</b>	<b>5992_78AB</b>	<b>5991_78BA</b>	<b>5992_78AB_FKT</b>	<b>5991_78BA_FKT</b>
B/H/T in cm	300/93/173	300/93/173	300/93/173	300/93/173
Schenkelmaß in cm	173x300	300x173	173x300	300x173
Sitztiefe in cm	63 / 133	63 / 133	63 / 133	63 / 133
Sitzhöhe in cm	43 / 46	43 / 46	43 / 46	43 / 46

Stoff Cord				
Stoffgruppe 10 (PG 01)				
Stoffgruppe 11 (PG 02)				
Stoffgruppe 12 (PG 03)				
Stoffgruppe 13 (PG 04)				
Stoffgruppe 14 (PG 05)				
Stoffgruppe 15 (PG 06)				
Leder Punch				
Leder Rancho				
Leder Dolcia, Evita				
Leder Rodeo				

**Komfortfunktionen und Zusatzausstattungen gegen Aufpreis:**


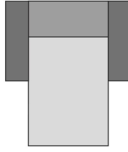
<b>Typ 0012 Rücken echt in Leder (BEZUKOM0003, RUCKAUS0002)</b>				
<b>Typ 0243 Sitzhöhe Typ B Komforthöhe (SITZHOE0006)</b>				
<b>Typ 0024 Armteilverstellung / nur für AL Typ A (FUNK0090)</b>			inklusive	inklusive
<b>Typ 0009 Kaltschaum (SITZKOM0012)</b>				

				
<b>Typen:</b>	<b>Eckkombination bestehend aus: 1 AL A / TE / 1 / 1 AL B (78)</b>	<b>Eckkombination bestehend aus: 1 AL B / 1 / TE / 1 AL A (78)</b>	<b>Eckkombination bestehend aus: 1 AL A / TE / 1 / 1 AL B inkl. AV (78)</b>	<b>Eckkombination bestehend aus: 1 AL B / 1 / TE / 1 AL A inkl. AV (78)</b>
<b>Typ-Nr.</b>	<b>5326_78AB</b>	<b>5327_78BA</b>	<b>5326_78AB_FKT</b>	<b>5327_78BA_FKT</b>
B/H/T in cm	301/93/223	301/93/223	301/93/223	301/93/223
Schenkelmaß in cm	223x301	301x223	223x301	301x223
Sitztiefe in cm	63	63	63	63
Sitzhöhe in cm	43 / 46	43 / 46	43 / 46	43 / 46

Stoff Cord				
Stoffgruppe 10 (PG 01)				
Stoffgruppe 11 (PG 02)				
Stoffgruppe 12 (PG 03)				
Stoffgruppe 13 (PG 04)				
Stoffgruppe 14 (PG 05)				
Stoffgruppe 15 (PG 06)				
Leder Punch				
Leder Rancho				
Leder Dolcia, Evita				
Leder Rodeo				

**Komfortfunktionen und Zusatzausstattungen gegen Aufpreis:**

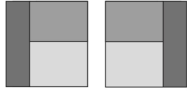
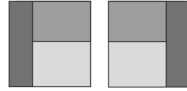
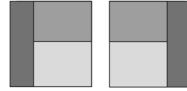
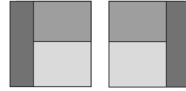
<b>Typ 0012 Rücken echt in Leder (BEZUKOM0003, RUCKAUS0002)</b>				
<b>Typ 0243 Sitzhöhe Typ B Komforthöhe (SITZHOE0006)</b>				
<b>Typ 0024 Armteilverstellung / nur für AL Typ A (FUNK0090)</b>			inklusive	inklusive
<b>Typ 0009 Kaltschaum (SITZKOM0012)</b>				

	1	2
		
Typen:	<b>Megasofa 2-teilig Sitzbreite 105cm mit AL. Typ B</b>	<b>Loveseat Sitzbreite 88cm Rücken fest mit AL. Typ B</b>
Typ-Nr.	<b>3202_105_B</b>	<b>1235_88_B</b>
B/H/T in cm	260/93/110	140/93/161
Sitztiefe in cm	63	114
Sitzhöhe in cm	43 / 46	43 / 46

Stoff Cord		
Stoffgruppe 10 (PG 01)		
Stoffgruppe 11 (PG 02)		
Stoffgruppe 12 (PG 03)		
Stoffgruppe 13 (PG 04)		
Stoffgruppe 14 (PG 05)		
Stoffgruppe 15 (PG 06)		
Leder Punch		
Leder Rancho		
Leder Dolcia, Evita		
Leder Rodeo		

**Komfortfunktionen und Zusatzausstattungen gegen Aufpreis:**



Typ 0012 Rücken echt in Leder (BEZUKOM0003, RUCKAUS0002)		
Typ 0243 Sitzhöhe Typ B Komforthöhe (SITZHOE0006)		
Typ 0009 Kaltschaum (SITZKOM0012)		

	3	4	5	6
				
Typen:	<b>Sofa 1- sitzig Sitzbreite 78cm AL links / AL rechts mit AL. Typ A</b>	<b>Sofa 1- sitzig Sitzbreite 78cm AL links / AL rechts mit AL. Typ B</b>	<b>Sofa 1- sitzig Sitzbreite 68cm AL links / AL rechts mit AL. Typ A</b>	<b>Sofa 1- sitzig Sitzbreite 68cm AL links / AL rechts mit AL. Typ B</b>
Typ-Nr. - li.:	<b>1100_78_A</b>	<b>1100_78_B</b>	<b>1100_68_A</b>	<b>1100_68_B</b>
Typ-Nr. - re.:	<b>1300_78_A</b>	<b>1300_78_B</b>	<b>1300_68_A</b>	<b>1300_68_B</b>
B/H/T in cm	118/93/110	104/93/110	108/93/110	94/93/110
Sitztiefe in cm	63	63	63	63
Sitzhöhe in cm	43 / 46	43 / 46	43 / 46	43 / 46

Stoff Cord				
Stoffgruppe 10 (PG 01)				
Stoffgruppe 11 (PG 02)				
Stoffgruppe 12 (PG 03)				
Stoffgruppe 13 (PG 04)				
Stoffgruppe 14 (PG 05)				
Stoffgruppe 15 (PG 06)				
Leder Punch				
Leder Rancho				
Leder Dolcia, Evita				
Leder Rodeo				

#### Komfortfunktionen und Zusatzausstattungen gegen Aufpreis:

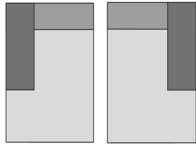
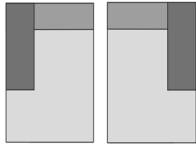
Typ 0012 Rücken echt in Leder (BEZUKOM0003, RUCKAUS0002)				
Typ 0243 Sitzhöhe Typ B Komforthöhe (SITZHOE0006)				
Typ 0024 Armteilverstellung / nur für AL Typ A (FUNK0090)		--		--
Typ 0009 Kaltschaum (SITZKOM0012)				

	7	8
		
<b>Typen:</b>	<b>Sofa 1- sitzig Sitzbreite 78cm ohne AL</b>	<b>Sofa 1- sitzig Sitzbreite 68cm ohne AL</b>
<b>Typ-Nr.</b>	<b>1000_78</b>	<b>1000_68</b>
B/H/T in cm	78/93/110	68/93/110
Sitztiefe in cm	63	63
Sitzhöhe in cm	43 / 46	43 / 46

Stoff Cord		
Stoffgruppe 10 (PG 01)		
Stoffgruppe 11 (PG 02)		
Stoffgruppe 12 (PG 03)		
Stoffgruppe 13 (PG 04)		
Stoffgruppe 14 (PG 05)		
Stoffgruppe 15 (PG 06)		
Leder Punch		
Leder Rancho		
Leder Dolcia, Evita		
Leder Rodeo		

**Komfortfunktionen und Zusatzausstattungen gegen Aufpreis:**

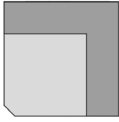


<b>Typ 0012 Rücken echt in Leder (BEZUKOM0003, RUCKAUS0002)</b>		
<b>Typ 0009 Kaltschaum (SITZKOM0012)</b>		

	9	10
		
Typen:	Longchair (LC) Sitzbreite 78cm AL links / AL rechts mit AL. Typ A	Longchair (LC) Sitzbreite 78cm AL links / AL rechts mit AL. Typ B
Typ-Nr. - li.:	8141_78_A	8141_78_B
Typ-Nr. - re.:	8142_78_A	8142_78_B
B/H/T in cm	118/93/173	104/93/173
Sitztiefe in cm	133	133
Sitzhöhe in cm	43 / 46	43 / 46

Stoff Cord		
Stoffgruppe 10 (PG 01)		
Stoffgruppe 11 (PG 02)		
Stoffgruppe 12 (PG 03)		
Stoffgruppe 13 (PG 04)		
Stoffgruppe 14 (PG 05)		
Stoffgruppe 15 (PG 06)		
Leder Punch		
Leder Rancho		
Leder Dolcia, Evita		
Leder Rodeo		

#### Komfortfunktionen und Zusatzausstattungen gegen Aufpreis:






Typ 0012 Rücken echt in Leder (BEZUKOM0003, RUCKAUS0002)		
Typ 0243 Sitzhöhe Typ B Komforthöhe (SITZHOE0006)		
Typ 0024 Armteilverstellung / nur für AL Typ A (FUNK0090)		--
Typ 0009 Kaltschaum (SITZKOM0012)		

	11	12	13
			
<b>Typen:</b>	<b>Trapezecke (TE)</b>	<b>Abschlusselement (AbE) links / rechts Sitzbreite 68cm</b>	<b>Hocker rechteckig</b>
<b>Typ-Nr. - li.:</b>	<b>5000</b>	<b>1051_68</b>	<b>6030</b>
<b>Typ-Nr. - re.:</b>		<b>1053_68</b>	
B/H/T in cm	119/93/119	118/93/110	140/45/78
Sitztiefe in cm	80	63	78
Sitzhöhe in cm	43 / 46	43 / 46	43 / 46

Stoff Cord			
Stoffgruppe 10 (PG 01)			
Stoffgruppe 11 (PG 02)			
Stoffgruppe 12 (PG 03)			
Stoffgruppe 13 (PG 04)			
Stoffgruppe 14 (PG 05)			
Stoffgruppe 15 (PG 06)			
Leder Punch			
Leder Rancho			
Leder Dolcia, Evita			
Leder Rodeo			

**Komfortfunktionen und Zusatzausstattungen gegen Aufpreis:**

<b>Typ 0012 Rücken echt in Leder (BEZUKOM0003, RUCKAUS0002)</b>			--
<b>Typ 0243 Sitzhöhe Typ B Komforthöhe (SITZHOE0006)</b>			
<b>Typ 0009 Kaltschaum (SITZKOM0012)</b>			

					
<b>Typen:</b>	<b>Nierenkissen</b>	<b>Kissen quadratisch</b>	<b>Kissen rechteckig</b>	<b>Kissen quadratisch</b>	<b>Kissen 40x40 mit Biese</b>
<b>Typ-Nr.</b>	<b>0507</b>	<b>0056</b>	<b>0052</b>	<b>0044</b>	<b>0156</b>
<b>B/H in cm:</b>	62/30	38/38	55/40	55/55	50/50

Stoff Cord					
Stoffgruppe 10 (PG 01)					
Stoffgruppe 11 (PG 02)					
Stoffgruppe 12 (PG 03)					
Stoffgruppe 13 (PG 04)					
Stoffgruppe 14 (PG 05)					
Stoffgruppe 15 (PG 06)					
Leder Punch					
Leder Rancho					
Leder Dolcia, Evita					
Leder Rodeo					

## Modellbeschreibung:

**Gestell:** Stahlrohrrahmen

**Polsterung Sitz:** PUR-Schaum

**Polsterung Rücken:** PUR-Schaum

**Armlehne:** wahlweise:



Typ 1 Metall chromfarbig



Typ 2 Metall schwarz matt



**Rückenoptik:** wahlweise:



Typ A glatt



Typ B gesteppt

**Sitzoptik:** glatt

**Aufstehhilfe:** max. Belastbarkeit 130 kg

**Kopfpolsterverstellung:** generell mit Raster und Rückholfeder ausgestattet

**Fussvarianten:** wahlweise:



Typ A DT 1 Drehteller Edelstahl



Typ B DT 4 Sternfuss Metall  
wahlweise chrom oder schwarz matt



Typ C DT 2 Drehteller Holz geschlossen:  
wahlweise buche, eiche geölt, wenge

**Mehrfarbigkeit:** nur uni erhältlich

**Funktionen:**

- Funktion manuell mit Gasdruck:** **inklusive**  
Manuelle Verstellung der Fußstütze.  
Verstellung der Rückenlehne durch innenliegenden Bedienhebel  
Durch leichten Körperdruck stufenlos verstellbar bis zur Liegeposition.
- Funktion 2-motorisch:** **gegen Mehrpreis**  
Getrennte oder synchrone Verstellung der  
Fußstütze und Rückenlehne bis zur Liegeposition  
durch 2 E-Motoren. Gegen Aufpreis auch mit Akku lieferbar.
- Funktion 2-motorisch mit Aufstehhilfe:** **gegen Mehrpreis**  
Getrennte Verstellung der Fußstütze und Rückenlehne bis zur  
Liegeposition durch 2 E-Motoren. Zusätzlich ausgestattet mit Aufstehhilfe.

**Ergonomie:** für jede Körpergröße der passende Sessel  
Neun Ergonomiegrößen preisgleich lieferbar

**3 Sitzhöhen:** 45 / 47 / 49 cm


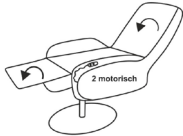

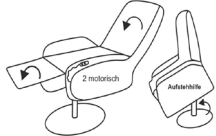
**3 Sitztiefen:** 50 / 53 / 55 cm

### Ergonomie-Matrix:

	Sitztiefe		
	50 cm	53 cm	55 cm
45 cm	S1	S2	S3
47 cm	M1	M2	M3
49 cm	L1	L2	L3

Alle Ergonomien preisgleich

WEEE-Reg.-Nr. DE 49167192

				
Typen:	Drehstuhl	Drehstuhl inkl. Funktion 2-motorisch	Drehstuhl inkl. Funktion 2-motorisch mit Akku	Drehstuhl inkl. Funktion 2-motorisch mit Aufstehhilfe
Typ-Nr.	1222	1222_2M	1222_2M.AKKU	1222_2M.ASH
B/H/T in cm (H in Abhängigkeit Sitzhöhe) Ergonomie (S1 - L3)	66/110 - 114/84	66/110 - 114/84	66/110 - 114/84	66/110 - 114/84
Sitztiefe in cm	50 / 53 / 55	50 / 53 / 55	50 / 53 / 55	50 / 53 / 55
Sitzhöhe in cm	45 / 47 / 49	45 / 47 / 49	45 / 47 / 49	45 / 47 / 49
Sitzbreite in cm	51	51	51	51
Liegelänge in cm - bei Sitztiefe 50 cm	159	159	159	159
Liegelänge in cm - bei Sitztiefe 53 cm	162	162	162	162
Liegelänge in cm - bei Sitztiefe 55 cm	164	164	164	164

Stoff Cord				
Stoffgruppe 10 (PG 01)				
Stoffgruppe 11 (PG 02)				
Stoffgruppe 12 (PG 03)				
Stoffgruppe 13 (PG 04)				
Stoffgruppe 14 (PG 05)				
Stoffgruppe 15 (PG 06)				
Leder Punch				
Leder Rancho				
Leder Dolcia, Evita				
Leder Rodeo				