

Möbel LETZ

Finden und Wohlfühlen



Typenplan

Carolina C XC von Poco - XXL-Sofa rechts taupe

Wichtiger Hinweis für Sie

Etwaige Hinweise des Herstellers in dieser Produktinformation, die sich auf die Gewährleistung beziehen, haben für Sie keinerlei Bindungswirkung und können von Ihnen ignoriert werden. Ihre gesetzlichen Gewährleistungsrechte als Verbraucher uns gegenüber, als Ihrem Verkäufer, werden dadurch in keiner Weise berührt oder eingeschränkt. Sie können sich wegen aller Mängel jederzeit an uns wenden. Darüber hinaus gehende Herstellergarantien bleiben natürlich unberührt. Dieser Artikel wird hergestellt von Steinpol Central Services Sp.z o.o., Ul. Fabryczna 13, 69110 Rzepin, Polen

Möbel Letz GmbH
Am Gewerbepark 11
06895 Zahna-Elster

Tel.: 035383 - 6018 50

Fax.: 035383 - 6018 17

CAROLINA C XC



Made in EU
QUALITÄT / UMWELTSCHUTZ / ARBEITSBEDINGUNGEN
nach den Standards der Europäischen Union



Modellbeschreibung:

Gestell: tragende Teile Buche, Metallrahmen

Polsterung Sitz: wahlweise:



PUR-Schaum auf Wellenfedern (Standard)



Federkern



Kaltschaum gegen Aufpreis



Boxspring gegen Aufpreis

Polsterung Rücken: PUR-Schaum auf Gummigürtung, inkl. Schwenkrückenfunktion

Rückenoptik: wahlweise:



Typ A gegen Aufpreis mit Kopfteilverstellung



Typ B gegen Aufpreis mit Kopfteilverstellung

Sitzoptik: wahlweise:

Typ A glatt

Typ B mit Steppung

Lederverarbeitung nur mit dem gesteppten Sitz **Typ B** möglich

Armlehne: **gegen Aufpreis** mit Armteilverstellung (AV)

Sitzhöhe: wahlweise:

Typ A Normalhöhe 43cm **Standard**

Typ B Komforthöhe 46cm **gegen Aufpreis**

Boxspringpolsterung erhöht die Sitzhöhe um ca. 1-2cm

Fussvarianten: wahlweise:

Typ 1 Metall chromfarbig oder schwarz matt

Typ 2 Metall chromfarbig oder schwarz matt

Typ 3 Holz natur, wildeichefarbig, schwarz oder wenge



Mehrfarbigkeit: **bei Stoffverarbeitung:**

Farbe 1: Sitz-, Rücken- und Armteilkissen

Farbe 2: Korpus

bei Lederverarbeitung: nur uni erhältlich

Bei der Kombination von 2 Stoffgruppen ist immer die höhere Stoffgruppe zu berechnen.

beim Cordverlauf wird kein Rapport bearbeitet

Auszug: Fadenverlauf bei Cord



Sofas



Abschlusselement



Longchair



Spitzecke

Funktionen:


Schwenkrücken: (SR)

Die Sitztiefe kann mit einem Schwenkrücken um 15 cm
verstellt werden.
(inklusive)



Kopfteilverstellung: (KV)

Die Kopfteilverstellung erfolgt über einen Rasterbeschlag,
der individuell verstellt werden kann.



Armteilverstellung: (AV)

Die Armteilverstellung erfolgt über einen Rasterbeschlag.
(gegen Aufpreis)



Bett: (BETT.E)

Die zusätzliche Bettfunktion bietet Ihnen oder Ihren Gästen
viel Platz zum Schlafen oder Kuscheln.
(echt bezogen)



Bettkasten: (BK)

Es stehen verschiedene Bettkästen zur Auswahl:
im Longchair und Abschlußhocker.
Auf und zu – was nicht da sein soll,
kann leicht und schnell verschwinden.



Relaxfunktion motorisch mit Bettkasten: (RELAX.M.BK)

Verstellung von der Sitz-Position zur Relaxposition:
ausgelöst über das innenliegende Bedienfeld (am Sitz stielich liegend).
Die Sitzeinheit bewegt sich nach vorne und der Rücken senkt sich bis zur Relaxposition ab.
Nur in Verbindung mit Kopfteilverstellung kombinierbar.
Vorzug der kompletten Sitzfläche um ca. 14 cm
Im Longchair befindet sich zusätzlich ein Bettkasten.



**BITTE BEACHTEN SIE, DASS DIE UNTEN AUFGEFÜHRTE MODELLBEDIENGTEN EIGENSCHAFTEN
KEINE BERECHTIGTE REKLAMATION DARSTELLEN**

Sitzkomfort: Zwischen Elementen mit und ohne Funktion, kann es leichte Differenzen im Sitzkomfort geben.

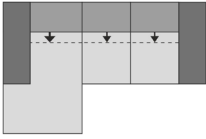
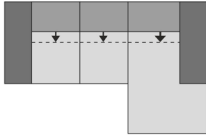
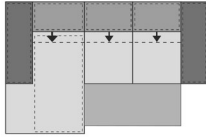
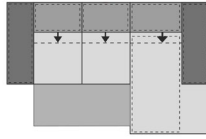
Wellenbildung: Wellenbildung gehört zur legeren Verarbeitung

Nahtverlauf: Unterschiedlicher Nahtverlauf bei Leder und Stoff möglich

Belastbarkeit: 120 kg pro Sitzeinheit

Alle Maße sind Ca.-Maße.

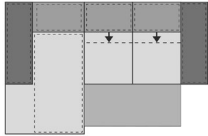
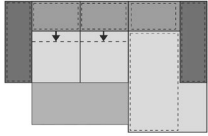
Piktogramme dienen nur der Typenbestimmung.
Modelländerungen vorbehalten.

| | | | | |
|-------------------|---|--|---|---|
| |  |  |  |  |
| Typen: | Eckkombination bestehend aus: LC / 2 inkl. 3 SR (68) | Eckkombination bestehend aus: 2 / LC inkl. 3 SR (68) | Eckkombination bestehend aus: LC_BK / 2_BETT.E inkl. 3 SR, 3 KV, 2 AV (68) | Eckkombination bestehend aus: 2_BETT.E / LC_BK inkl. 3 SR, 3 KV, 2 AV (68) |
| Typ-Nr. | 7190_68 | 7090_68 | 7190_68_FKT | 7090_68_FKT |
| B/H/T in cm | 286/84/186 | 286/84/186 | 286/84-105/186 | 286/84-105/186 |
| Schenkelmaß in cm | 186x286 | 286x186 | 186x286 | 286x186 |
| Sitztiefe in cm | 59-74 / 129-144 | 59-74 / 129-144 | 59-74 / 129-144 | 59-74 / 129-144 |
| Sitzhöhe in cm | 43 / 46 | 43 / 46 | 43 / 46 | 43 / 46 |

| | | | | |
|------------------------|--|--|--|--|
| Stoffsonderpreis Paris | | | | |
| Stoff Cord | | | | |
| Stoffgruppe 10 (PG 01) | | | | |
| Stoffgruppe 11 (PG 02) | | | | |
| Stoffgruppe 12 (PG 03) | | | | |
| Stoffgruppe 13 (PG 04) | | | | |
| Stoffgruppe 14 (PG 05) | | | | |
| Stoffgruppe 15 (PG 06) | | | | |
| | | | | |
| Leder Punch | | | | |
| Leder Rancho | | | | |
| Leder Dolcia, Evita | | | | |
| Leder Rodeo | | | | |

Komfortfunktionen und Zusatzausstattungen gegen Aufpreis:

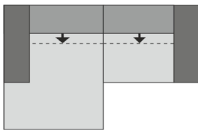
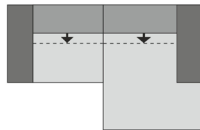
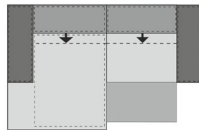
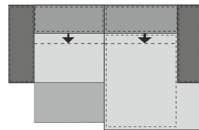
| | | | | |
|---|--|--|-----------|-----------|
| Typ 0012 Rücken echt in Leder (BEZUKOM0003, RUCKAUS0002) | | | | |
| Typ 0243 Sitzhöhe Typ B Komforthöhe (SITZHOE0006) | | | | |
| Typ 0024 klappbare Armlehnen (FUNK0090) | | | inklusive | inklusive |
| Typ 0093 Kopfteilverstellung manuell (FUNK0064) | | | inklusive | inklusive |
| Typ 0009 Kaltschaum (SCHAQUA0006) | | | | |
| Typ 0159 Boxspring (SCHAQUA0009) | | | | |
| | | | | |
| | | | | |

| | | |
|-------------------|--|---|
| |  |  |
| Typen: | Eckkombination bestehend aus: LC_RELAX.M.BK / 2_BETT.E; inkl. 2 SR, 3 KV, 2 AV (68) | Eckkombination bestehend aus: 2_BETT.E / LC_RELAX.M.BK inkl. 2 SR, 3 KV, 2 AV (68) |
| Typ-Nr. | 7190_68_FKT.RELAX | 7090_68_FKT.RELAX |
| B/H/T in cm | 286/84-105/186 | 286/84-105/186 |
| Schenkelmaß in cm | 186x286 | 286x186 |
| Sitztiefe in cm | 59-74 / 129-144 | 59-74 / 129-144 |
| Sitzhöhe in cm | 43 / 46 | 43 / 46 |

| | | |
|------------------------|--|--|
| Stoff Cord | | |
| Stoffgruppe 10 (PG 01) | | |
| Stoffgruppe 11 (PG 02) | | |
| Stoffgruppe 12 (PG 03) | | |
| Stoffgruppe 13 (PG 04) | | |
| Stoffgruppe 14 (PG 05) | | |
| Stoffgruppe 15 (PG 06) | | |
| | | |
| Leder Punch | | |
| Leder Rancho | | |
| Leder Dolcia, Evita | | |
| Leder Rodeo | | |
| | | |

Komfortfunktionen und Zusatzausstattungen gegen Aufpreis:

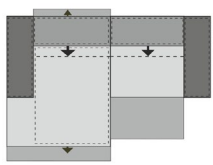
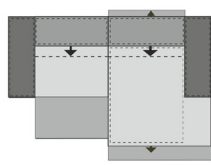
| | | |
|---|-----------|-----------|
| Typ 0012 Rücken echt in Leder (BEZUKOM0003, RUCKAUS0002) | | |
| Typ 0243 Sitzhöhe Typ B Komforthöhe (SITZHOE0006) | | |
| Typ 0024 klappbare Armlehnen (FUNK0090) | inklusive | inklusive |
| Typ 0093 Kopfteilverstellung manuell (FUNK0064) | inklusive | inklusive |
| Typ 0009 Kaltschaum (SCHAQUA0006) | | |
| Typ 0159 Boxspring (SCHAQUA0009) | | |
| | | |
| | | |

| | | | | |
|-------------------|---|--|--|--|
| |  |  |  |  |
| Typen: | Eckkombination bestehend aus: LC / 1,5 inkl. 2 SR (105) | Eckkombination bestehend aus: 1,5 / LC inkl. 2 SR (105) | Eckkombination bestehend aus: LC_BK / 1,5_BETT.E inkl. 2 SR, 2 KV, 2 AV (105) | Eckkombination bestehend aus: 1,5_BETT.E / LC_BK inkl. 2 SR, 2 KV, 2 AV (105) |
| Typ-Nr. | 7270_105 | 7370_105 | 7270_105_FKT | 7370_105_FKT |
| B/H/T in cm | 290/84/186 | 290/84/186 | 290/84/186 | 290/84/186 |
| Schenkelmaß in cm | 186x290 | 290x186 | 186x290 | 290x186 |
| Sitztiefe in cm | 59-74 / 129-144 | 59-74 / 129-144 | 59-74 / 129-144 | 59-74 / 129-144 |
| Sitzhöhe in cm | 43 / 46 | 43 / 46 | 43 / 46 | 43 / 46 |

| | | | | |
|------------------------|--|--|--|--|
| Stoff Cord | | | | |
| Stoffgruppe 10 (PG 01) | | | | |
| Stoffgruppe 11 (PG 02) | | | | |
| Stoffgruppe 12 (PG 03) | | | | |
| Stoffgruppe 13 (PG 04) | | | | |
| Stoffgruppe 14 (PG 05) | | | | |
| Stoffgruppe 15 (PG 06) | | | | |
| | | | | |
| Leder Punch | | | | |
| Leder Rancho | | | | |
| Leder Dolcia, Evita | | | | |
| Leder Rodeo | | | | |
| | | | | |

Komfortfunktionen und Zusatzausstattungen gegen Aufpreis:

| | | | | |
|---|--|--|-----------|-----------|
| Typ 0012 Rücken echt in Leder (BEZUKOM0003, RUCKAUS0002) | | | | |
| Typ 0243 Sitzhöhe Typ B Komforthöhe (SITZHOE0006) | | | | |
| Typ 0024 klappbare Armlehnen (FUNK0090) | | | inklusive | inklusive |
| Typ 0093 Kopfteilverstellung manuell (FUNK0064) | | | inklusive | inklusive |
| Typ 0009 Kaltschaum (SCHAQUA0006) | | | | |
| Typ 0159 Boxspring (SCHAQUA0009) | | | | |
| | | | | |
| | | | | |

| | | |
|-------------------|--|--|
| |  |  |
| Typen: | Eckkombination bestehend aus: LC_RELAX.M.BK / 1,5_BETT.E inkl. SR, 2 KV, 2 AV (105) | Eckkombination bestehend aus: 1,5_BETT.E / LC_RELAX.M.BK inkl. SR, 2 KV, 2 AV (105) |
| Typ-Nr. | 7270_105_FKT.RELAX | 7370_105_FKT.RELAX |
| B/H/T in cm | 290/84/186 | 290/84/186 |
| Schenkelmaß in cm | 186x290 | 290x186 |
| Sitztiefe in cm | 59-74 / 129-144 | 59-74 / 129-144 |
| Sitzhöhe in cm | 43 / 46 | 43 / 46 |

| | | |
|------------------------|--|--|
| Stoff Cord | | |
| Stoffgruppe 10 (PG 01) | | |
| Stoffgruppe 11 (PG 02) | | |
| Stoffgruppe 12 (PG 03) | | |
| Stoffgruppe 13 (PG 04) | | |
| Stoffgruppe 14 (PG 05) | | |
| Stoffgruppe 15 (PG 06) | | |
| Leder Punch | | |
| Leder Rancho | | |
| Leder Dolcia, Evita | | |
| Leder Rodeo | | |

Komfortfunktionen und Zusatzausstattungen gegen Aufpreis:

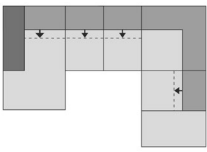
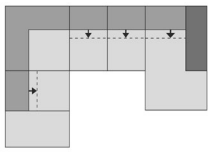
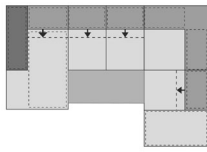
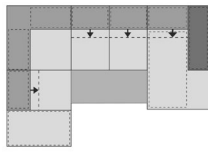
| | | |
|---|-----------|-----------|
| Typ 0012 Rücken echt in Leder (BEZUKOM0003, RUCKAUS0002) | | |
| Typ 0243 Sitzhöhe Typ B Komforthöhe (SITZHOE0006) | | |
| Typ 0024 klappbare Armlehnen (FUNK0090) | inklusive | inklusive |
| Typ 0093 Kopfteilverstellung manuell (FUNK0064) | inklusive | inklusive |
| Typ 0009 Kaltschaum (SCHAQUA0006) | | |
| Typ 0159 Boxspring (SCHAQUA0009) | | |
| | | |
| | | |

| | | | | |
|-------------------|---|--|--|--|
| |  |  |  |  |
| Typen: | Eckkombination bestehend aus: LC / 2 inkl. 3 SR (78) | Eckkombination bestehend aus: 2 / LC inkl. 3 SR (78) | Eckkombination bestehend aus: LC_BK / 2_BETTE inkl. 3 SR, 3 KV, 2 AV (78) | Eckkombination bestehend aus: 2_BETTE / LC_BK inkl. 3 SR, 3 KV, 2 AV (78) |
| Typ-Nr. | 7190_78 | 7090_78 | 7190_78_FKT | 7090_78_FKT |
| B/H/T in cm | 316/84/186 | 316/84/186 | 316/84-105/186 | 316/84-105/186 |
| Schenkelmaß in cm | 186x316 | 316x186 | 186x316 | 316x186 |
| Sitztiefe in cm | 59-74 / 129-144 | 59-74 / 129-144 | 59-74 / 129-144 | 59-74 / 129-144 |
| Sitzhöhe in cm | 43 / 46 | 43 / 46 | 43 / 46 | 43 / 46 |

| | | | | |
|------------------------|--|--|--|--|
| Stoff Cord | | | | |
| Stoffgruppe 10 (PG 01) | | | | |
| Stoffgruppe 11 (PG 02) | | | | |
| Stoffgruppe 12 (PG 03) | | | | |
| Stoffgruppe 13 (PG 04) | | | | |
| Stoffgruppe 14 (PG 05) | | | | |
| Stoffgruppe 15 (PG 06) | | | | |
| Leder Punch | | | | |
| Leder Rancho | | | | |
| Leder Dolcia, Evita | | | | |
| Leder Rodeo | | | | |

Komfortfunktionen und Zusatzausstattungen gegen Aufpreis:

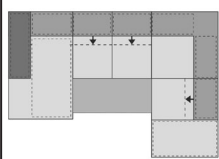
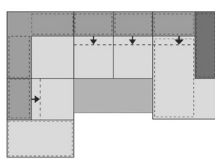
| | | | | |
|---|--|--|-----------|-----------|
| Typ 0012 Rücken echt in Leder (BEZUKOM0003, RUCKAUS0002) | | | | |
| Typ 0243 Sitzhöhe Typ B Komforthöhe (SITZHOE0006) | | | | |
| Typ 0024 klappbare Armlehnen (FUNK0090) | | | inklusive | inklusive |
| Typ 0093 Kopfteilverstellung manuell (FUNK0064) | | | inklusive | inklusive |
| Typ 0009 Kaltschaum (SCHAQUA0006) | | | | |
| Typ 0159 Boxspring (SCHAQUA0009) | | | | |
| | | | | |
| | | | | |

| | | | | |
|-------------------|--|--|---|---|
| |  |  |  |  |
| Typen: | Eckkombination bestehend aus: LC / 2 / SE / AbE inkl. 4 SR (68) | Eckkombination bestehend aus: AbE / SE / 2 / LC inkl. 4 SR (68) | Eckkombination bestehend aus: LC_BK / 2_BETT.E / SE / AbE_BK inkl. 4 SR, 6 KV, AV (68) | Eckkombination bestehend aus: AbE_BK / SE / 2_BETT.E / LC_BK inkl. 4 SR, 6 KV, AV (68) |
| Typ-Nr. | 5995_68 | 5996_68 | 5995_68_FKT | 5996_68_FKT |
| B/H/T in cm | 360/84/250 | 360/84/250 | 360/84-105/250 | 360/84-105/250 |
| Schenkelmaß in cm | 186x360x250 | 250x360x186 | 186x360x250 | 250x360x186 |
| Sitztiefe in cm | 59-74 / 129-144 | 59-74 / 129-144 | 59-74 / 129-144 | 59-74 / 129-144 |
| Sitzhöhe in cm | 43 / 46 | 43 / 46 | 43 / 46 | 43 / 46 |

| | | | | |
|------------------------|--|--|--|--|
| Stoff Cord | | | | |
| Stoffgruppe 10 (PG 01) | | | | |
| Stoffgruppe 11 (PG 02) | | | | |
| Stoffgruppe 12 (PG 03) | | | | |
| Stoffgruppe 13 (PG 04) | | | | |
| Stoffgruppe 14 (PG 05) | | | | |
| Stoffgruppe 15 (PG 06) | | | | |
| Leder Punch | | | | |
| Leder Rancho | | | | |
| Leder Dolcia, Evita | | | | |
| Leder Rodeo | | | | |

Komfortfunktionen und Zusatzausstattungen gegen Aufpreis:

| | | | | |
|---|--|--|-----------|-----------|
| Typ 0012 Rücken echt in Leder (BEZUKOM0003, RUCKAUS0002) | | | | |
| Typ 0243 Sitzhöhe Typ B Komforthöhe (SITZHOE0006) | | | | |
| Typ 0024 klappbare Armlehnen (FUNK0090) | | | inklusive | inklusive |
| Typ 0093 Kopfteilverstellung manuell (FUNK0064) | | | inklusive | inklusive |
| Typ 0009 Kaltschaum (SCHAQUA0006) | | | | |
| Typ 0159 Boxspring (SCHAQUA0009) | | | | |
| | | | | |
| | | | | |

| | | |
|-------------------|---|--|
| |  |  |
| Typen: | Eckkombination bestehend aus LC_RELAX.M.BK / 2_BETT.E / SE / AbE_BK inkl. 3 SR, 6 KV,AV (68) | Eckkombination bestehend aus AbE_BK / SE / 2_BETT.E / LC_RELAX.M.BK inkl. 3 SR, 6 KV, AV (68) |
| Typ-Nr. | 5995_68_FKT.RELAX | 5996_68_FKT.RELAX |
| B/H/T in cm | 360/84-105/250 | 360/84-105/250 |
| Schenkelmaß in cm | 186x360x250 | 250x360x186 |
| Sitztiefe in cm | 59-74 / 129-144 | 59-74 / 129-144 |
| Sitzhöhe in cm | 43 / 46 | 43 / 46 |

| | | |
|------------------------|--|--|
| Stoff Cord | | |
| Stoffgruppe 10 (PG 01) | | |
| Stoffgruppe 11 (PG 02) | | |
| Stoffgruppe 12 (PG 03) | | |
| Stoffgruppe 13 (PG 04) | | |
| Stoffgruppe 14 (PG 05) | | |
| Stoffgruppe 15 (PG 06) | | |
| | | |
| Leder Punch | | |
| Leder Rancho | | |
| Leder Dolcia, Evita | | |
| Leder Rodeo | | |
| | | |

Komfortfunktionen und Zusatzausstattungen gegen Aufpreis:

| | | |
|---|-----------|-----------|
| Typ 0012 Rücken echt in Leder (BEZUKOM0003, RUCKAUS0002) | | |
| Typ 0243 Sitzhöhe Typ B Komforthöhe (SITZHOE0006) | | |
| Typ 0024 klappbare Armlehnen (FUNK0090) | inklusive | inklusive |
| Typ 0093 Kopfteilverstellung manuell (FUNK0064) | inklusive | inklusive |
| Typ 0009 Kaltschaum (SCHAQUA0006) | | |
| Typ 0159 Boxspring (SCHAQUA0009) | | |
| | | |
| | | |

| | 1 | 2 | 3 | 4 |
|-----------------|---|---|---|---|
| |  |  |  |  |
| Typen: | Sofa 3-sitzig Sitzbreite 88cm inkl. 2 SR | Sofa 2-sitzig Sitzbreite 78cm inkl. 2 SR | Hocker rechteckig | Hocker mit Stauraum |
| Typ-Nr. | 3200_88 | 2200_78 | 6030 | 6038 |
| B/H/T in cm | 256/84-105/114 | 236/84-105/114 | 132/43-46/72 | 132/43-46/72 |
| Sitztiefe in cm | 59-74 | 59-74 | 72 | 72 |
| Sitzhöhe in cm | 43 / 46 | 43 / 46 | 43 / 46 | 43 / 46 |

| | | | | |
|------------------------|--|--|----|----|
| Stoffsonderpreis Paris | | | -- | -- |
| Stoff Cord | | | | |
| Stoffgruppe 10 (PG 01) | | | | |
| Stoffgruppe 11 (PG 02) | | | | |
| Stoffgruppe 12 (PG 03) | | | | |
| Stoffgruppe 13 (PG 04) | | | | |
| Stoffgruppe 14 (PG 05) | | | | |
| Stoffgruppe 15 (PG 06) | | | | |
| Leder Punch | | | | |
| Leder Rancho | | | | |
| Leder Dolcia, Evita | | | | |
| Leder Rodeo | | | | |

Komfortfunktionen und Zusatzausstattungen gegen Aufpreis:

| | | | | |
|---|--|--|----|----|
| Typ 0012 Rücken echt in Leder (BEZUKOM0003, RUCKAUS0002) | | | -- | -- |
| Typ 0243 Sitzhöhe Typ B Komforthöhe (SITZHOE0006) | | | | |
| Typ 0024 klappbare Armlehnen (FUNK0090) | | | -- | -- |
| Typ 0093 Kopfteilverstellung manuell (FUNK0064) | | | -- | -- |
| Typ 0009 Kaltschaum (SCHAQUA0006) | | | | |
| Typ 0159 Boxspring (SCHAQUA0009) | | | | |
| | | | | |
| | | | | |

| | 5 | 6 |
|-----------------------|---|---|
| |  |  |
| Typen: | Sofa 3- sitzig Sitzbreite 88cm AL links / AL rechts inkl. 2 SR | Sofa 3- sitzig Sitzbreite 88cm ohne AL inkl. 2 SR |
| Typ-Nr. - li.: | 3100_88 | 3000_88 |
| Typ-Nr. - re.: | 3300_88 | |
| B/H/T in cm | 214/84-105/114 | 176/84-105/114 |
| Sitztiefe in cm | 59-74 | 59-74 |
| Sitzhöhe in cm | 43 / 46 | 43 / 46 |

| | | |
|------------------------|--|--|
| Stoff Cord | | |
| Stoffgruppe 10 (PG 01) | | |
| Stoffgruppe 11 (PG 02) | | |
| Stoffgruppe 12 (PG 03) | | |
| Stoffgruppe 13 (PG 04) | | |
| Stoffgruppe 14 (PG 05) | | |
| Stoffgruppe 15 (PG 06) | | |
| | | |
| Leder Punch | | |
| Leder Rancho | | |
| Leder Dolcia, Evita | | |
| Leder Rodeo | | |
| | | |

Komfortfunktionen und Zusatzausstattungen gegen Aufpreis:

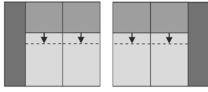
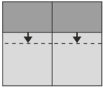
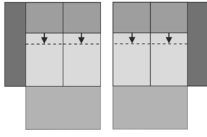
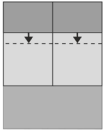
| | | |
|---|--|----|
| Typ 0012 Rücken echt in Leder (BEZUKOM0003, RUCKAUS0002) | | |
| Typ 0243 Sitzhöhe Typ B Komforthöhe (SITZHOE0006) | | -- |
| Typ 0024 klappbare Armlehnen (FUNK0090) | | -- |
| Typ 0093 Kopfteilverstellung manuell (FUNK0064) | | |
| Typ 0009 Kaltschaum (SCHAQUA0006) | | |
| Typ 0159 Boxspring (SCHAQUA0009) | | |
| | | |
| | | |

| | 7 | 8 | 9 | 10 |
|-----------------|---|---|--|---|
| |  |  |  |  |
| Typen: | Sofa 2-sitzig Sitzbreite 78cm AL links / AL rechts inkl. 2 SR | Sofa 2-sitzig Sitzbreite 78cm ohne AL inkl. 2 SR | Sofa 2- sitzig Sitzbreite 78cm AL links / AL rechts inkl. 2 SR inkl. Bett echtbezogen | Sofa 2- sitzig Sitzbreite 78cm ohne AL inkl. 2 SR inkl. Bett echtbezogen |
| Typ-Nr. - li.: | 2100_78 | 2000_78 | 2100_78_BETT.E | 2000_78_BETT.E |
| Typ-Nr. - re.: | 2300_78 | | 2300_78_BETT.E | |
| B/H/T in cm | 194/84-105/114 | 156/84-105/114 | 194/84-105/114 | 156/84-105/114 |
| Sitztiefe in cm | 59-74 | 59-74 | 59-74 | 59-74 |
| Sitzhöhe in cm | 43 / 46 | 43 / 46 | 43 / 46 | 43 / 46 |

| | | | | |
|------------------------|--|--|--|--|
| Stoff Cord | | | | |
| Stoffgruppe 10 (PG 01) | | | | |
| Stoffgruppe 11 (PG 02) | | | | |
| Stoffgruppe 12 (PG 03) | | | | |
| Stoffgruppe 13 (PG 04) | | | | |
| Stoffgruppe 14 (PG 05) | | | | |
| Stoffgruppe 15 (PG 06) | | | | |
| | | | | |
| Leder Punch | | | | |
| Leder Rancho | | | | |
| Leder Dolcia, Evita | | | | |
| Leder Rodeo | | | | |
| | | | | |

Komfortfunktionen und Zusatzausstattungen gegen Aufpreis:

| | | | | |
|---|--|----|--|----|
| Typ 0012 Rücken echt in Leder (BEZUKOM0003, RUCKAUS0002) | | | | |
| Typ 0243 Sitzhöhe Typ B Komforthöhe (SITZHOE0006) | | -- | | -- |
| Typ 0024 klappbare Armlehnen (FUNK0090) | | -- | | -- |
| Typ 0093 Kopfteilverstellung manuell (FUNK0064) | | | | |
| Typ 0009 Kaltschaum (SCHAQUA0006) | | | | |
| Typ 0159 Boxspring (SCHAQUA0009) | | | | |
| | | | | |
| | | | | |

| | 11 | 12 | 13 | 14 |
|-----------------|---|---|--|---|
| |  |  |  |  |
| Typen: | Sofa 2- sitzig Sitzbreite 68cm AL links / AL rechts inkl. 2 SR | Sofa 2- sitzig Sitzbreite 68cm ohne AL inkl. 2 SR | Sofa 2- sitzig Sitzbreite 68cm AL links / AL rechts inkl. 2 SR inkl. Bett echtbezogen | Sofa 2- sitzig Sitzbreite 68cm ohne AL inkl. 2 SR inkl. Bett echtbezogen |
| Typ-Nr. - li.: | 2100_68 | 2000_68 | 2100_68_BETT.E | 2000_68_BETT.E |
| Typ-Nr. - re.: | 2300_68 | | 2300_68_BETT.E | |
| B/H/T in cm | 174/84-105/114 | 136/84-105/114 | 174/84-105/114 | 136/84-105/114 |
| Sitztiefe in cm | 59-74 | 59-74 | 59-74 | 59-74 |
| Sitzhöhe in cm | 43 / 46 | 43 / 46 | 43 / 46 | 43 / 46 |

| | | | | |
|------------------------|--|--|--|--|
| Stoff Cord | | | | |
| Stoffgruppe 10 (PG 01) | | | | |
| Stoffgruppe 11 (PG 02) | | | | |
| Stoffgruppe 12 (PG 03) | | | | |
| Stoffgruppe 13 (PG 04) | | | | |
| Stoffgruppe 14 (PG 05) | | | | |
| Stoffgruppe 15 (PG 06) | | | | |
| | | | | |
| Leder Punch | | | | |
| Leder Rancho | | | | |
| Leder Dolcia, Evita | | | | |
| Leder Rodeo | | | | |
| | | | | |

Komfortfunktionen und Zusatzausstattungen gegen Aufpreis:

| | | | | |
|---|--|----|--|----|
| Typ 0012 Rücken echt in Leder (BEZUKOM0003, RUCKAUS0002) | | | | |
| Typ 0243 Sitzhöhe Typ B Komforthöhe (SITZHOE0006) | | -- | | -- |
| Typ 0024 klappbare Armlehnen (FUNK0090) | | -- | | -- |
| Typ 0093 Kopfteilverstellung manuell (FUNK0064) | | | | |
| Typ 0009 Kaltschaum (SCHAQUA0006) | | | | |
| Typ 0159 Boxspring (SCHAQUA0009) | | | | |
| | | | | |
| | | | | |

| | 15 | 16 | 17 | 18 |
|-----------------|---|---|--|---|
| |  |  |  |  |
| Typen: | Sofa 1,5 - sitzig Sitzbreite 105cm AL links / AL rechts inkl. 1 SR | Sofa 1 - sitzig Sitzbreite 105cm ohne AL inkl. 1 SR | Sofa 1,5 - sitzig Sitzbreite 105cm AL links / AL rechts inkl. 1 SR inkl. Bett echtbezogen | Sofa 1 - sitzig Sitzbreite 105cm ohne AL inkl. 1 SR inkl. Bett echtbezogen |
| Typ-Nr. - li.: | 1501_105 | 1000_105 | 1501_105_BETT.E | 1000_105_BETT.E |
| Typ-Nr. - re.: | 1503_105 | | 1503_105_BETT.E | |
| B/H/T in cm | 145/84-105/114 | 105/84-105/114 | 145/84-105/114 | 105/84-105/114 |
| Sitztiefe in cm | 59-74 | 59-74 | 59-74 | 59-74 |
| Sitzhöhe in cm | 43 / 46 | 43 / 46 | 43 / 46 | 43 / 46 |

| | | | | |
|------------------------|--|--|--|--|
| Stoff Cord | | | | |
| Stoffgruppe 10 (PG 01) | | | | |
| Stoffgruppe 11 (PG 02) | | | | |
| Stoffgruppe 12 (PG 03) | | | | |
| Stoffgruppe 13 (PG 04) | | | | |
| Stoffgruppe 14 (PG 05) | | | | |
| Stoffgruppe 15 (PG 06) | | | | |
| | | | | |
| Leder Punch | | | | |
| Leder Rancho | | | | |
| Leder Dolcia, Evita | | | | |
| Leder Rodeo | | | | |
| | | | | |

Komfortfunktionen und Zusatzausstattungen gegen Aufpreis:

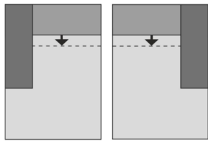
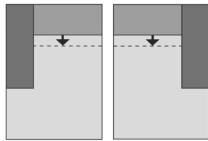
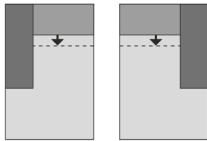
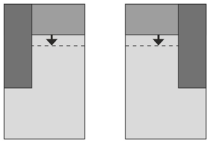
| | | | | |
|---|--|----|--|----|
| Typ 0012 Rücken echt in Leder (BEZUKOM0003, RUCKAUS0002) | | | | |
| Typ 0243 Sitzhöhe Typ B Komforthöhe (SITZHOE0006) | | -- | | -- |
| Typ 0024 klappbare Armlehnen (FUNK0090) | | -- | | -- |
| Typ 0093 Kopfteilverstellung manuell (FUNK0064) | | | | |
| Typ 0009 Kaltschaum (SCHAQUA0006) | | | | |
| Typ 0159 Boxspring (SCHAQUA0009) | | | | |
| | | | | |
| | | | | |

| | 19 | 20 |
|-----------------|---|---|
| |  |  |
| Typen: | Sofa 1- sitzig Sitzbreite 78cm AL links / AL rechts inkl. 1 SR | Sofa 1- sitzig Sitzbreite 78cm ohne AL inkl. 1 SR |
| Typ-Nr. - li.: | 1100_78 | 1000_78 |
| Typ-Nr. - re.: | 1300_78 | |
| B/H/T in cm | 118/84-105/114 | 78/84-105/114 |
| Sitztiefe in cm | 59-74 | 59-74 |
| Sitzhöhe in cm | 43 / 46 | 43 / 46 |

| | | |
|------------------------|--|--|
| Stoff Cord | | |
| Stoffgruppe 10 (PG 01) | | |
| Stoffgruppe 11 (PG 02) | | |
| Stoffgruppe 12 (PG 03) | | |
| Stoffgruppe 13 (PG 04) | | |
| Stoffgruppe 14 (PG 05) | | |
| Stoffgruppe 15 (PG 06) | | |
| | | |
| Leder Punch | | |
| Leder Rancho | | |
| Leder Dolcia, Evita | | |
| Leder Rodeo | | |
| | | |

Komfortfunktionen und Zusatzausstattungen gegen Aufpreis:

| | | |
|---|--|----|
| Typ 0012 Rücken echt in Leder (BEZUKOM0003, RUCKAUS0002) | | |
| Typ 0243 Sitzhöhe Typ B Komforthöhe (SITZHOE0006) | | -- |
| Typ 0024 klappbare Armlehnen (FUNK0090) | | -- |
| Typ 0093 Kopfteilverstellung manuell (FUNK0064) | | |
| Typ 0009 Kaltschaum (SCHAQUA0006) | | |
| Typ 0159 Boxspring (SCHAQUA0009) | | |
| | | |
| | | |

| | 21 | 22 | 23 | 24 |
|-----------------------|--|--|---|---|
| |  |  |  |  |
| Typen: | Longchair (LC) Sitzbreite 105cm AL links / AL rechts inkl. 1 SR | Longchair (LC) Sitzbreite 88cm AL links / AL rechts inkl. 1 SR | Longchair (LC) Sitzbreite 78cm AL links / AL rechts inkl. 1 SR | Longchair (LC) Sitzbreite 68cm AL links / AL rechts inkl. 1 SR |
| Typ-Nr. - li.: | 8141_105 | 8141_88 | 8141_78 | 8141_68 |
| Typ-Nr. - re.: | 8142_105 | 8142_88 | 8142_78 | 8142_68 |
| B/H/T in cm | 148/84-105/186 | 131/84-105/186 | 121/84-105/186 | 111/84-105/186 |
| Sitztiefe in cm | 129-144 | 129-144 | 129-144 | 129-144 |
| Sitzhöhe in cm | 43 / 46 | 43 / 46 | 43 / 46 | 43 / 46 |

| | | | | |
|------------------------|--|--|--|--|
| Stoff Cord | | | | |
| Stoffgruppe 10 (PG 01) | | | | |
| Stoffgruppe 11 (PG 02) | | | | |
| Stoffgruppe 12 (PG 03) | | | | |
| Stoffgruppe 13 (PG 04) | | | | |
| Stoffgruppe 14 (PG 05) | | | | |
| Stoffgruppe 15 (PG 06) | | | | |
| | | | | |
| Leder Punch | | | | |
| Leder Rancho | | | | |
| Leder Dolcia, Evita | | | | |
| Leder Rodeo | | | | |
| | | | | |

Komfortfunktionen und Zusatzausstattungen gegen Aufpreis:

| | | | | |
|---|--|--|--|--|
| Typ 0012 Rücken echt in Leder (BEZUKOM0003, RUCKAUS0002) | | | | |
| Typ 0243 Sitzhöhe Typ B Komforthöhe (SITZHOE0006) | | | | |
| Typ 0024 klappbare Armlehnen (FUNK0090) | | | | |
| Typ 0093 Kopfteilverstellung manuell (FUNK0064) | | | | |
| Typ 0009 Kaltschaum (SCHAQUA0006) | | | | |
| Typ 0159 Boxspring (SCHAQUA0009) | | | | |
| | | | | |
| | | | | |

| | 25 | 26 | 27 | 28 |
|-----------------|--|---|---|---|
| |  |  |  |  |
| Typen: | Longchair (LC) Sitzbreite 105cm AL links / AL rechts inkl. 1 SR inkl. Bettkasten | Longchair (LC) Sitzbreite 88cm AL links / AL rechts inkl. 1 SR inkl. Bettkasten | Longchair (LC) Sitzbreite 78cm AL links / AL rechts inkl. 1 SR inkl. Bettkasten | Longchair (LC) Sitzbreite 68cm AL links / AL rechts inkl. 1 SR inkl. Bettkasten |
| Typ-Nr. - li.: | 8141_105_BK | 8141_88_BK | 8141_78_BK | 8141_68_BK |
| Typ-Nr. - re.: | 8142_105_BK | 8142_88_BK | 8142_78_BK | 8142_68_BK |
| B/H/T in cm | 148/84-105/186 | 131/84-105/186 | 121/84-105/186 | 111/84-105/186 |
| Sitztiefe in cm | 129-144 | 129-144 | 129-144 | 129-144 |
| Sitzhöhe in cm | 43 / 46 | 43 / 46 | 43 / 46 | 43 / 46 |

| | | | | |
|------------------------|--|--|--|--|
| Stoff Cord | | | | |
| Stoffgruppe 10 (PG 01) | | | | |
| Stoffgruppe 11 (PG 02) | | | | |
| Stoffgruppe 12 (PG 03) | | | | |
| Stoffgruppe 13 (PG 04) | | | | |
| Stoffgruppe 14 (PG 05) | | | | |
| Stoffgruppe 15 (PG 06) | | | | |
| | | | | |
| Leder Punch | | | | |
| Leder Rancho | | | | |
| Leder Dolcia, Evita | | | | |
| Leder Rodeo | | | | |
| | | | | |

Komfortfunktionen und Zusatzausstattungen gegen Aufpreis:

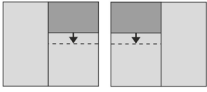
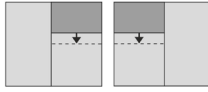
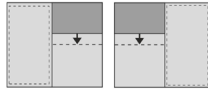
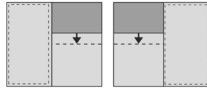
| | | | | |
|---|--|--|--|--|
| Typ 0012 Rücken echt in Leder (BEZUKOM0003, RUCKAUS0002) | | | | |
| Typ 0243 Sitzhöhe Typ B Komforthöhe (SITZHOE0006) | | | | |
| Typ 0024 klappbare Armlehnen (FUNK0090) | | | | |
| Typ 0093 Kopfteilverstellung manuell (FUNK0064) | | | | |
| Typ 0009 Kaltschaum (SCHAQUA0006) | | | | |
| Typ 0159 Boxspring (SCHAQUA0009) | | | | |
| | | | | |
| | | | | |

| | 29 | 30 | 31 | 32 |
|-----------------------|---|--|--|--|
| | | | | |
| Typen: | Longchair (LC) Sitzbreite 105cm AL links / AL rechts inkl. Relaxfunktion motorisch mit Bettkasten | Longchair (LC) Sitzbreite 88cm AL links / AL rechts inkl. Relaxfunktion motorisch mit Bettkasten | Longchair (LC) Sitzbreite 78cm AL links / AL rechts inkl. Relaxfunktion motorisch mit Bettkasten | Longchair (LC) Sitzbreite 68cm AL links / AL rechts inkl. Relaxfunktion motorisch mit Bettkasten |
| Typ-Nr. - li.: | 8141_105_RELAX.M.BK | 8141_88_RELAX.M.BK | 8141_78_RELAX.M.BK | 8141_68_RELAX.M.BK |
| Typ-Nr. - re.: | 8142_105_RELAX.M.BK | 8142_88_RELAX.M.BK | 8142_78_RELAX.M.BK | 8142_68_RELAX.M.BK |
| B/H/T in cm | 148/84-105/186 | 131/84-105/186 | 121/84-105/186 | 111/84-105/186 |
| Sitztiefe in cm | 129-144 | 144-158 | 144-158 | 144-158 |
| Sitzhöhe in cm | 43 / 46 | 43 / 46 | 43 / 46 | 43 / 46 |

| | | | | |
|------------------------|--|--|--|--|
| Stoff Cord | | | | |
| Stoffgruppe 10 (PG 01) | | | | |
| Stoffgruppe 11 (PG 02) | | | | |
| Stoffgruppe 12 (PG 03) | | | | |
| Stoffgruppe 13 (PG 04) | | | | |
| Stoffgruppe 14 (PG 05) | | | | |
| Stoffgruppe 15 (PG 06) | | | | |
| | | | | |
| Leder Punch | | | | |
| Leder Rancho | | | | |
| Leder Dolcia, Evita | | | | |
| Leder Rodeo | | | | |
| | | | | |

Komfortfunktionen und Zusatzausstattungen gegen Aufpreis:



| | | | | |
|---|--|--|--|--|
| Typ 0012 Rücken echt in Leder (BEZUKOM0003, RUCKAUS0002) | | | | |
| Typ 0243 Sitzhöhe Typ B Komforthöhe (SITZHOE0006) | | | | |
| Typ 0024 klappbare Armlehnen (FUNK0090) | | | | |
| Typ 0093 Kopfteilverstellung manuell (FUNK0064) | | | | |
| Typ 0009 Kaltschaum (SCHAQUA0006) | | | | |
| Typ 0159 Boxspring (SCHAQUA0009) | | | | |
| | | | | |
| | | | | |

| | 33 | 34 | 35 | 36 |
|-----------------|---|---|---|---|
| |  |  |  |  |
| Typen: | Abschlusselement (AbE) links / rechts Sitzbreite 78cm inkl. 1 SR | Abschlusselement (AbE) links / rechts Sitzbreite 68cm inkl. 1 SR | Abschlusselement (AbE) links / rechts Sitzbreite 78cm inkl. 1 SR inkl. Bettkasten | Abschlusselement (AbE) links / rechts Sitzbreite 68cm inkl. 1 SR inkl. Bettkasten |
| Typ-Nr. - li.: | 1051_78 | 1051_68 | 1051_78_BK | 1051_68_BK |
| Typ-Nr. - re.: | 1053_78 | 1053_68 | 1053_78_BK | 1053_68_BK |
| B/H/T in cm | 146/84-105/114 | 136/84-105/114 | 146/84-105/114 | 136/84-105/114 |
| Sitztiefe in cm | 59-74 | 59-74 | 59-74 | 59-74 |
| Sitzhöhe in cm | 43 / 46 | 43 / 46 | 43 / 46 | 43 / 46 |

| | | | | |
|------------------------|--|--|--|--|
| Stoff Cord | | | | |
| Stoffgruppe 10 (PG 01) | | | | |
| Stoffgruppe 11 (PG 02) | | | | |
| Stoffgruppe 12 (PG 03) | | | | |
| Stoffgruppe 13 (PG 04) | | | | |
| Stoffgruppe 14 (PG 05) | | | | |
| Stoffgruppe 15 (PG 06) | | | | |
| | | | | |
| Leder Punch | | | | |
| Leder Rancho | | | | |
| Leder Dolcia, Evita | | | | |
| Leder Rodeo | | | | |
| | | | | |

Komfortfunktionen und Zusatzausstattungen gegen Aufpreis:




| | | | | |
|---|--|--|--|--|
| Typ 0012 Rücken echt in Leder (BEZUKOM0003, RUCKAUS0002) | | | | |
| Typ 0243 Sitzhöhe Typ B Komforthöhe (SITZHOE0006) | | | | |
| Typ 0093 Kopfteilverstellung manuell (FUNK0064) | | | | |
| Typ 0009 Kaltschaum (SCHAQUA0006) | | | | |
| Typ 0159 Boxspring (SCHAQUA0009) | | | | |
| | | | | |
| | | | | |
| | | | | |

| | 37 | 38 |
|-----------------|---|---|
| |  |  |
| Typen: | Spitzecke (SE_SR) inkl. 2 SR | Spitzecke (SE) Rücken fest |
| Typ-Nr. | 5015 | 5010 |
| B/H/T in cm | 114/84-105/114 | 114/84-105/114 |
| Sitztiefe in cm | 59-74 | 74 |
| Sitzhöhe in cm | 43 / 46 | 43 / 46 |




| | | |
|------------------------|--|--|
| Stoff Cord | | |
| Stoffgruppe 10 (PG 01) | | |
| Stoffgruppe 11 (PG 02) | | |
| Stoffgruppe 12 (PG 03) | | |
| Stoffgruppe 13 (PG 04) | | |
| Stoffgruppe 14 (PG 05) | | |
| Stoffgruppe 15 (PG 06) | | |
| Leder Punch | | |
| Leder Rancho | | |
| Leder Dolcia, Evita | | |
| Leder Rodeo | | |

Komfortfunktionen und Zusatzausstattungen gegen Aufpreis:

| | | |
|---|--|--|
| Typ 0012 Rücken echt in Leder (BEZUKOM0003, RUCKAUS0002) | | |
| Typ 0243 Sitzhöhe Typ B Komforthöhe (SITZHOE0006) | | |
| Typ 0093 Kopfteilverstellung manuell (FUNK0064) | | |
| Typ 0009 Kaltschaum (SCHAQUA0006) | | |
| Typ 0159 Boxspring (SCHAQUA0009) | | |
| | | |
| | | |
| | | |

| | | | |
|-------------------|---|---|---|
| |  |  |  |
| Typen: | Nierenkissen | Nierenkissen groß | Kissen 40x40 mit Biese |
| Typ-Nr. | 0507 | 0082 | 0156 |
| B/H in cm: | 62/25 | 104/25 | 50/50 |

| | | | |
|------------------------|--|--|--|
| Stoff Cord | | | |
| Stoffgruppe 10 (PG 01) | | | |
| Stoffgruppe 11 (PG 02) | | | |
| Stoffgruppe 12 (PG 03) | | | |
| Stoffgruppe 13 (PG 04) | | | |
| Stoffgruppe 14 (PG 05) | | | |
| Stoffgruppe 15 (PG 06) | | | |
| Leder Punch | | | |
| Leder Rancho | | | |
| Leder Dolcia, Evita | | | |
| Leder Rodeo | | | |

| | | | |
|-------------------|---|---|---|
| |  |  |  |
| Typen: | Kissen quadratisch | Kissen rechteckig | Kissen quadratisch |
| Typ-Nr. | 0056 | 0052 | 0044 |
| B/H in cm: | 38/38 | 55/40 | 55/55 |

| | | | |
|------------------------|--|--|--|
| Stoff Cord | | | |
| Stoffgruppe 10 (PG 01) | | | |
| Stoffgruppe 11 (PG 02) | | | |
| Stoffgruppe 12 (PG 03) | | | |
| Stoffgruppe 13 (PG 04) | | | |
| Stoffgruppe 14 (PG 05) | | | |
| Stoffgruppe 15 (PG 06) | | | |
| Leder Punch | | | |
| Leder Rancho | | | |
| Leder Dolcia, Evita | | | |
| Leder Rodeo | | | |

Modellbeschreibung:

Gestell: Stahlrohrrahmen

Polsterung Sitz: PUR-Schaum

Polsterung Rücken: PUR-Schaum

Armlehne: wahlweise:




Typ 1 Metall chromfarbig



Typ 2 Metall schwarz matt



Rückenoptik: wahlweise:



Typ A glatt




Typ B gesteppt

Sitzoptik: glatt

Aufstehhilfe: max. Belastbarkeit 130 kg

Kopfpolsterverstellung: generell mit Raster und Rückholfeder ausgestattet

Fussvarianten: wahlweise:



Typ A DT 1 Drehteller Edelstahl



Typ B DT 4 Sternfuss Metall
wahlweise chrom oder schwarz matt



Typ C DT 2 Drehteller Holz geschlossen
wahlweise buche, eiche geölt, wenge

Mehrfarbigkeit: nur uni erhältlich

Funktionen:

Funktion manuell mit Gasdruck: Manuelle Verstellung der Fußstütze.
Verstellung der Rückenlehne durch innenliegenden Bedienhebel.
Durch leichten Körperdruck stufenlos verstellbar bis zur Liegeposition.

Funktion 2-motorisch: Getrennte oder synchrone Verstellung der
Fußstütze und Rückenlehne bis zur Liegeposition
durch 2 E-Motoren. Gegen Aufpreis auch mit Akku lieferbar.

Funktion 2-motorisch mit Aufstehhilfe: Getrennte Verstellung der Fußstütze und Rückenlehne bis zur
Liegeposition durch 2 E-Motoren. Zusätzlich ausgestattet mit Aufstehhilfe.

Ergonomie: für jede Körpergröße der passende Sessel
Neun Ergonomiegrößen preisgleich lieferbar

3 Sitzhöhen: 45 / 47 / 49 cm

3 Sitztiefen: 50 / 53 / 55 cm

Ergonomie-Matrix:

| | Sitztiefe | | |
|-------|-----------|-------|-------|
| | 50 cm | 53 cm | 55 cm |
| 45 cm | S1 | S2 | S3 |
| 47 cm | M1 | M2 | M3 |
| 49 cm | L1 | L2 | L3 |

Alle Ergonomien preisgleich

WEEE-Reg.-Nr. DE 49167192

| | | | | |
|---|---|--|---|---|
| |  |  |  |  |
| Typen: | Drehessel | Drehessel inkl. Funktion 2-motorisch | Drehessel inkl. Funktion 2-motorisch mit Akku | Drehessel inkl. Funktion 2-motorisch mit Aufstehhilfe |
| Typ-Nr. | 1222 | 1222_2M | 1222_2M.AKKU | 1222_2M.ASH |
| B/H/T in cm (H in Abhängigkeit Sitzhöhe) Ergonomie (S1 - L3) | 66/110-114/84 | 66/110-114/84 | 66/110-114/84 | 66/110-114/84 |
| Sitztiefe in cm | 50 / 53 / 55 | 50 / 53 / 55 | 50 / 53 / 55 | 50 / 53 / 55 |
| Sitzhöhe in cm | 45/ 47 / 49 | 45/ 47 / 49 | 45/ 47 / 49 | 45/ 47 / 49 |
| Sitzbreite in cm | 51 | 51 | 51 | 51 |
| Liegelänge in cm - bei Sitztiefe 50 cm | 166 | 166 | 166 | 166 |
| Liegelänge in cm - bei Sitztiefe 53 cm | 169 | 169 | 169 | 169 |
| Liegelänge in cm - bei Sitztiefe 55 cm | 171 | 171 | 171 | 171 |

| | | | | |
|------------------------|--|--|--|--|
| Stoff Cord | | | | |
| Stoffgruppe 10 (PG 01) | | | | |
| Stoffgruppe 11 (PG 02) | | | | |
| Stoffgruppe 12 (PG 03) | | | | |
| Stoffgruppe 13 (PG 04) | | | | |
| Stoffgruppe 14 (PG 05) | | | | |
| Stoffgruppe 15 (PG 06) | | | | |
| Leder Punch | | | | |
| Leder Rancho | | | | |
| Leder Dolcia, Evita | | | | |
| Leder Rodeo | | | | |