

# Möbel LETZ

*Finden und Wohlfühlen*



## Typenplan

PN-EM24034 von Polinova - Ledersofa Variante rechts granit

### **Wichtiger Hinweis für Sie**

Etwaige Hinweise des Herstellers in dieser Produktinformation, die sich auf die Gewährleistung beziehen, haben für Sie keinerlei Bindungswirkung und können von Ihnen ignoriert werden. Ihre gesetzlichen Gewährleistungsrechte als Verbraucher uns gegenüber, als Ihrem Verkäufer, werden dadurch in keiner Weise berührt oder eingeschränkt. Sie können sich wegen aller Mängel jederzeit an uns wenden. Darüber hinaus gehende Herstellergarantien bleiben natürlich unberührt. Dieser Artikel wird hergestellt von POLINOVA Polstermöbel GmbH & Co.KG, Diepenauer Heide 1, 31603 Diepenau, Deutschland

Möbel Letz GmbH  
Am Gewerbepark 11  
06895 Zahna-Elster

Tel.: 035383 - 6018 50

Fax.: 035383 - 6018 17

# Einzeltypenprogramm




**Modellbeschreibung:**

<b>Gestell:</b>	Metall, Hartholz und andere Holzwerkstoffe
<b>Sitz:</b>	hochwertiger Polyätherschaum ummantelt mit Polstervlies auf dauerelastischen Wellenfedern
<b>Rücken:</b>	hochelastische Polstergurte mit hochwertigem Polyätherschaum einzeln verstellbare Kopfpolster mit Rasterfunktion / <b>gegen Aufpreis lieferbar</b> Alle Typen sind im Rücken unecht bezogen! <b>Rücken echt gegen Aufpreis lieferbar</b>
<b>Armteil:</b>	Liegearmlehne / <b>gegen Aufpreis lieferbar</b>
<b>Leder:</b>	Modell ist nur einfarbig lieferbar


**ca. Maßangaben in cm**

<b>Höhe:</b>	80-98
<b>Tiefe:</b>	99
<b>Relaxtiefe:</b>	164
<b>Sitzhöhe:</b>	45
<b>Sitztiefe:</b>	54
<b>Armlehne:</b>	24
<b>Liegearmlehne:</b>	24-34

**Fußausführungen preisgleich - Höhe ca. 11 cm**


**Alufuß poliert**  
W014-M25





**Alufuß schwarz**  
W014-M01

**Bitte alle erforderlichen Vorgaben zu einer Bestellung beachten. Beginnen Sie Ihre Angaben mit der davorstehend linken Type. (Bitte Stellskizze mitsenden)**

Die Nahtverarbeitung oder Notwendigkeit zusätzlicher/geänderter Nähte kann im Vergleich zwischen der Stoff-/Lederausführung unterschiedlich ausfallen. Faltenbildung ist ein normaler Prozess. Diese stellt keinen Qualitätsmangel dar, sondern ist modellbedingt gewollt und eine warentypische Eigenschaft. Alle Maßangaben sind ca. Maße und können geringfügig abweichen. Ausführungen der abgebildeten Modelle sowie deren Skizzen sind unverbindlich und können sich ändern. Technische Änderungen an unseren Produkten behalten wir uns vor. Gleiches gilt für Preisirrtümer. Maßgebend ist der aktuelle Stand der Kollektion. Die Liegeflächen-Maße (falls Schlaffunktion im Typenplan vorhanden) sind in Kombination von einem Querschläfer mit Armlehne und Spitzecke(SE) angegeben und ändern sich geringfügig in Kombination mit anderen Typen. Holz ist ein Naturprodukt und evtl. Farbabweichungen oder Maserungen können nicht beeinflusst werden und stellen keinen Reklamationsgrund dar.

Hinweis für Träger von Herzschrittmachern: Alle eingebauten Elektromotoren entsprechen den DIN- und VDE Vorschriften. Wir empfehlen, um eventuellen Problemen vorzubeugen, den Arzt zu befragen.

## Beschreibung Funktionen

WallAway 1-motorisch (WA1)  - gegen Aufpreis

max. Belastbarkeit 120kg

## WallAway-Funktion pro Sitz wählbar

2x Touch-Button  
(seitlich links im Sitz)

Das Kopfpolster in die gewünschte Position einstellen. Durch Betätigen **des Touch-Buttons** fährt die Beinauflage auf Sitzhöhe und der Sitz zusätzlich einige cm nach oben, sowie nach vorne in eine Relax-Position, hierbei bleibt der Rücken wandfrei.

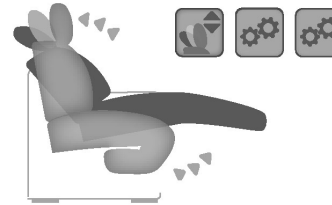
Der Rücken fährt nun anschließend weiter bis zur Liegeposition und der Sitz fährt in dieser Bewegung weiter mit nach vorne und oben. Der Rücken bleibt weiterhin wandfrei.

Individuelle Zusammenstellung der einzelnen Sitzfunktionen in den Typen möglich. (siehe Aufpreise)

Bitte denken Sie an die Bestellung der Kopfpolsterverstellung!

WallAway 2-motorisch (WA2) + motorisch verstellbares Kopfpolster  - gegen Aufpreis

## WallAway-Funktion pro Sitz wählbar



max. Belastbarkeit 120kg

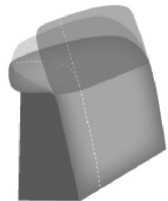
Funktionalität wie WallAway 1-motorisch, jedoch **inkl.** motorischer Kopfpolsterverstellung (daher bitte separaten Aufpreis beachten) und nur in Kombination mit motorischer WallAway-Funktion im Sitz möglich.

Auslösung durch 2x zusätzliche **Touch-Button** im Sitz.

Individuelle Zusammenstellung der einzelnen Sitzfunktionen in den Typen möglich. (siehe Aufpreise)

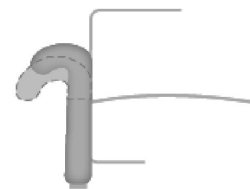
Bitte denken Sie an die Bestellung der Kopfpolsterverstellung!

## Kopfpolsterverstellung (KV) - gegen Aufpreis



Einzel verstellbare Rückenpolster mit Rasterfunktion  
In der jeweiligen (pro) Type nur komplett und nicht individuell bestellbar.

## Liegearmlehne (LAL) - gegen Aufpreis



möglich in allen Elementen mit Armlehne

## Akku für motorische WallAway Funktion - gegen Aufpreis















für kabellose Funktion im Sitz,  
nur in Verbindung mit  
WA1 oder WA2 möglich  
2,2Ah Li-ion















## Handschalter (HS) - gegen Aufpreis







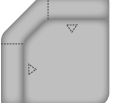












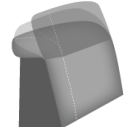
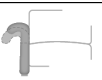

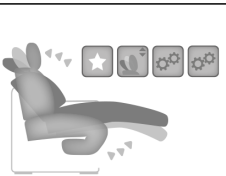
für motorische Bedienung,  
nur in Sitzen mit Armlehne und  
in Verbindung mit motorischen  
Funktionen möglich




Nr.	Artikel	Bild	Beschreibung	Kombinationen											
				Stoff	100 Rücken echt	100 Rücken unecht	120 Rücken echt	120 Rücken unecht	140 Rücken echt	140 Rücken unecht	160 Rücken echt	160 Rücken unecht	180 Rücken echt	180 Rücken unecht	
1	siehe Beschreibung		LALL WA1L 2,5LKVW WA1R = 2,5-Sitzer mit Kopfpolsterverstellung, WallAway Funktion links und rechts, Liegearmlehne links; 1XKOGFRKV = 1-Sitzer-Kombielement X gerade mit Kopfpolsterverstellung und Anstelhocker aufklappbar rechts												

Nr.	Artikel	Bild	Nr.	Artikel	Bild	B	H	T	Beschreibung															
										Stoff	100 Rücken echt	100 Rücken unecht	120 Rücken echt	120 Rücken unecht	140 Rücken echt	140 Rücken unecht	160 Rücken echt	160 Rücken unecht	180 Rücken echt	180 Rücken unecht				
<b>Sofa / Canapé</b>																								
2	3					208	80 - 98	99	3-Sitzer	-														
3	3W					208	80 - 98	99	3-Sitzer, nur in Kombination mit * WA-Fkt. gegen Aufpreis Bitte Aufpreis für Kopf- polsterverstellung beachten! - zweigeteilte Lieferung -	-														
4	2,5					182	80 - 98	99	2,5-Sitzer	-														
5	2,5W					182	80 - 98	99	2,5-Sitzer, nur in Kombination mit * WA-Fkt. gegen Aufpreis Bitte Aufpreis für Kopf- polsterverstellung beachten! - zweigeteilte Lieferung -	-														
<b>Abschlusselement</b>																								
6	3L		7	3R		184	80 - 98	99	3-Sitzer, Armlehne links oder rechts	-														
8	3LW		9	3RW		184	80 - 98	99	3-Sitzer, Armlehne links oder rechts; nur in Kombination mit * WA-Fkt. gegen Aufpreis Bitte Aufpreis für Kopf- polsterverstellung beachten! - zweigeteilte Lieferung -	-														
10	2,5L		11	2,5R		158	80 - 98	99	2,5-Sitzer, Armlehne links oder rechts	-														
12	2,5LW		13	2,5RW		158	80 - 98	99	2,5-Sitzer, Armlehne links oder rechts; nur in Kombination mit * WA-Fkt. gegen Aufpreis Bitte Aufpreis für Kopf- polsterverstellung beachten! - zweigeteilte Lieferung -	-														

Nr.	Artikel	Bild	Nr.	Artikel	Bild	B	H	T	Beschreibung												
										Stoff	100 Rücken echt	100 Rücken unecht	120 Rücken echt	120 Rücken unecht	140 Rücken echt	140 Rücken unecht	160 Rücken echt	160 Rücken unecht	180 Rücken echt	180 Rücken unecht	
14	AhoL1,5		15	1,5AhoR		141	80 - 98	99	1,5-Sitzer mit Anstelhocker links oder rechts	-											
16	AhoFL1,5		17	1,5AhoFR		141	80 - 98	99	1,5-Sitzer mit Anstelhocker aufklappbar links oder rechts	-											
18	AhoL1XL		19	1XLAhoR		126	80 - 98	99	1-Sitzer XL, Anstelhocker links oder rechts	-											
20	AhoFL1XL		21	1XLAhoFR		126	80 - 98	99	1-Sitzer XL, mit Anstelhocker aufklappbar links oder rechts	-											
22	CanGL		23	CanGR		97	80 - 98	163	Canape gerade, Armlehne links oder rechts	-											
24	CanGFL		25	CanGFR		97	80 - 98	163	Canape gerade mit aufklapbarem Bettkasten, Armlehne links oder rechts	-											
26	1XKOGL		27	1XKOGR		99	80 - 98	209	1-Sitzer-Kombielement X gerade mit Anstelhocker links oder rechts - zweigeteilte Lieferung -	-											

Nr.	Artikel	Bild	Nr.	Artikel	Bild	B	H	T	Beschreibung												
										Stoff	100 Rücken echt	100 Rücken unecht	120 Rücken echt	120 Rücken unecht	140 Rücken echt	140 Rücken unecht	160 Rücken echt	160 Rücken unecht	180 Rücken echt	180 Rücken unecht	
28	1XKOGFL		29	1XKOGFR		99	80 - 98	209	1-Sitzer-Kombielement X gerade mit Anstellhocker aufklappbar links oder rechts - zweigeteilte Lieferung -	-											
<b>Zwischenelement</b>																					
30	2,5EL					134	80 - 98	99	2,5-Sitzer Zwischenelement, ohne Armlehnen	-											
31	2,5ELW					134	80 - 98	99	2,5-Sitzer Zwischenelement, ohne Armlehnen; nur in Kombination mit * WA-Fkt. gegen Aufpreis Bitte Aufpreis für Kopf- polsterverstellung beachten! -zweigeteilte Lieferung -	-											
<b>Ecke</b>																					
32	SEG					99	80 - 98	99	Spitzecke groß	-											
33	RE					107	80 - 98	107	Rundecke (2-geteilte Optik)	-											
34	RERR					107	80 - 98	107	Rundecke (3-geteilte Optik) mit Relaxrücken beidseitig	-											
<b>Hocker</b>																					
35	XL Ho					88	45	65	XL Hocker, fest gepolstert; nur mit Kaltschaum- polsterung lieferbar	-	-										
36	XL HoF					88	45	65	XL Hocker, aufklappbar; nur mit Kaltschaum- polsterung lieferbar	-	-										

Nr.	Artikel	Bild	Nr.	Artikel	Bild	B	H	T	Beschreibung												
										Stoff	100 Rücken echt	100 Rücken unecht	120 Rücken echt	120 Rücken unecht	140 Rücken echt	140 Rücken unecht	160 Rücken echt	160 Rücken unecht	180 Rücken echt	180 Rücken unecht	
<b>Kissen</b>																					
37	Kissen 40x40					40	40		Kissen	-	-	-	-	-	-	-	-	-	-		
38	Kissen 50x50					50	50		Kissen	-	-	-	-	-	-	-	-	-	-		
39	Kissen 40x40 (Stoff)					40	40		Kissen 40x40 (Stoff)		-	-	-	-	-	-	-	-	-		
40	Kissen 50x50 (Stoff)					50	50		Kissen 50x50 (Stoff)		-	-	-	-	-	-	-	-	-		
40.1	Kissen mit breiter Biese 52x52					52	52		Kissen mit breiter Biese	-	-	-	-	-	-	-	-	-	-		
40.2	Kissen mit breiter Biese 62x62					62	62		Kissen mit breiter Biese	-	-	-	-	-	-	-	-	-	-		
40.3	Kissen mit b. Biese 52x52 (St)					52	52		Kissen mit breiter Biese (Stoff)		-	-	-	-	-	-	-	-	-		
40.4	Kissen mit b. Biese 62x62 (St)					62	62		Kissen mit breiter Biese (Stoff)		-	-	-	-	-	-	-	-	-		
<b>Zubehör / Kleinteile</b>																					
41	Aufpreis KV Kopfpolsterverst.								Aufpreis je Kopfpolsterverstellung, nicht individuell in der Type, nur komplett (mit oder ohne KV) lieferbar!	-	-	-	-	-	-	-	-	-	-		
42	Aufpreis LAL Liegearmlehne								Aufpreis je Liegearmlehne	-	-	-	-	-	-	-	-	-	-		
43	Aufpreis WallAway WA1								Aufpreis pro Sitz WA1 WallAway motorisch - nur bei ausgewählten Typen möglich (s. Piktogramm) - Bitte denken Sie an die Bestellung der Kopfpolsterverstellung -	-	-	-	-	-	-	-	-	-	-		
44	Aufpreis WallAway WA2								Aufpreis pro Sitz WA2 WallAway motorisch mit motorischer Kopfpolsterverstellung - nur bei ausgewählten Typen möglich (s. Piktogramm) - Bitte denken Sie an die Bestellung der Kopfpolsterverstellung -	-	-	-	-	-	-	-	-	-	-		

Nr.	Artikel	Bild	Nr.	Artikel	Bild	B	H	T	Beschreibung											
										Stoff	100 Rücken echt	100 Rücken unecht	120 Rücken echt	120 Rücken unecht	140 Rücken echt	140 Rücken unecht	160 Rücken echt	160 Rücken unecht	180 Rücken echt	180 Rücken unecht
45	Aufpreis HS Handschalter								Aufpreis je HS Handschalter für mot. Bedienung pro Sitz mit Armlehne (Nur in Sitzen mit Armlehnen; in Elementen mit 2 Armlehnen nur komplett möglich)	-	-	-	-	-	-	-	-	-	-	-
46	Aufpreis Akku								Aufpreis je Akku, für kabellose WallAway Funktion pro Sitz - nur in Verbindung mit WA1 oder WA2 möglich -	-	-	-	-	-	-	-	-	-	-	-
47	Leder 4,5m <sup>2</sup>								nur ganze Häute (ca. 4,5m <sup>2</sup> ) Bitte beachten: Durch die vorhandenen Naturmerkmale können ca. 60-70% der Haut als Zuschnittfläche verwendet werden.	-	-	-	-	-	-	-	-	-	-	-