

Möbel LETZ

Finden und Wohlfühlen



Typenplan

Kopenhagen von Wiemann - Kommode grau mit Front Havannaglas

Wichtiger Hinweis für Sie

Etwaige Hinweise des Herstellers in dieser Produktinformation, die sich auf die Gewährleistung beziehen, haben für Sie keinerlei Bindungswirkung und können von Ihnen ignoriert werden. Ihre gesetzlichen Gewährleistungsrechte als Verbraucher uns gegenüber, als Ihrem Verkäufer, werden dadurch in keiner Weise berührt oder eingeschränkt. Sie können sich wegen aller Mängel jederzeit an uns wenden. Darüber hinaus gehende Herstellergarantien bleiben natürlich unberührt. Dieser Artikel wird hergestellt von Oeseder Möbel-Industrie Mathias Wiemann GmbH & Co.KG, Glückaufstr. 20, 49124 Georgsmarienhütte, Deutschland

Möbel Letz GmbH
Am Gewerbepark 11
06895 Zahna-Elster

Tel.: 035383 - 6018 50

Fax.: 035383 - 6018 17

Kopenhagen.

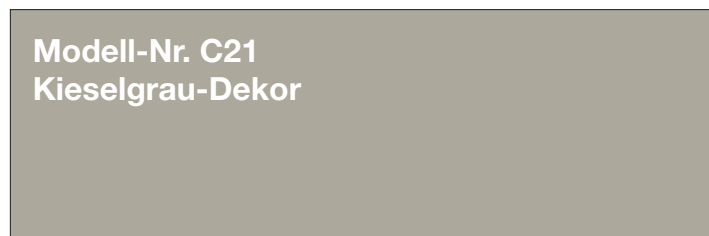
V.i.P.
by Wiemann



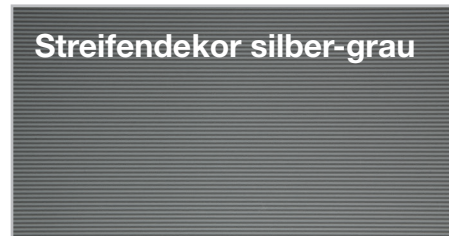
LIEFERBARE KORPUS- UND FRONTAUSFÜHRUNGEN

Bitte geben Sie bei jeder Bestellung die exakte Farbkombination aus Front- und Korpusfarbe an!

Farbausführungen:



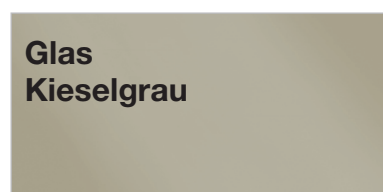
Innenfarbton



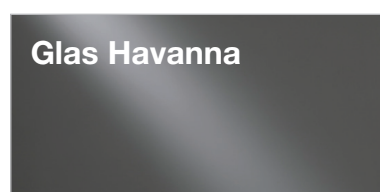
Griffe und Griffleisten in Schiefer



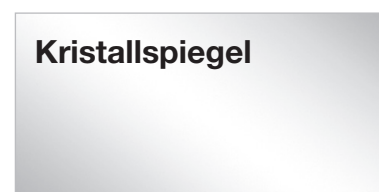
Glasfronten



Querriegel



Spiegel



DAS PROGRAMM AUF EINEN BLICK

- Drehtürenschränke in 2 Höhen 216 cm / 236 cm und 8 Breiten
- Funktionsschränke mit Schubkästen à 50 / 100 cm
- **Schwebetürenschränke:** 2 bis 4-trg., Querriegel in Glas Havanna in Breiten bis 400 cm
- Fronten aller Schränke wahlweise komplett in Glas Kieselgrau oder in Kombination mit **Kristallspiegel**
- **Passepartout** optional mit **LED-Beleuchtung**
- Futonbetten mit **Bettseitenhöhe 48 cm** in den Breiten 160 cm und 180 cm, 4 Längen, mit **Polster-Kopfteil in Kunstleder Kieselgrau**, 4-fach Liegenhöhen-Verstellung
- Indirekte LED-Beleuchtung für Kopfteil
- LED-Bügelleuchten in chrom oder Schiefer-Nachbildung
- **2 Arten von Nachtkonsolen** in Breite 60 cm mit 2 oder 3 Auszügen
- Aufsatzpaneele für die Nachtkonsolen, wahlweise mit LED-Beleuchtung

furn plan


Emissionsgeprüft
Schadstoffgeprüft
Regelmäßige
Produkt-
überwachung

www.tuv.com
ID 1111253053



Korpusbreiten Drehtürenschränke

Breite	Seite	Sockel	Seite	Sockel	Seite	Sockel	Seite	Sockel	Seite			Breite effektiv
50	1,5	47,5	1,5									50,5 cm
100	1,5	96,4	1,5									99,4 cm
150	1,5	96,4	1,5	47,5	1,5							148,4 cm
200	1,5	96,4	1,5	96,4	1,5							197,3 cm
250	1,5	96,4	1,5	47,5	1,5	96,4	1,5					246,3 cm
300	1,5	96,4	1,5	96,4	1,5	96,4	1,5					295,2 cm
300	1,5	47,5	1,5	96,4	1,5	96,4	1,5	47,5	1,5			295,3 cm
350	1,5	96,4	1,5	96,4	1,5	47,5	1,5	96,4	1,5			344,2 cm
400	1,5	96,4	1,5	96,4	1,5	96,4	1,5	96,4	1,5			393,1 cm

Schwebetürenschränke

Breite	Seite	Sockel	Seite	Sockel	Seite	Sockel	Seite	Sockel	Seite			Breite effektiv
150	1,5	72,2	1,5	72,2	1,5							148,9 cm
200	1,5	96,4	1,5	96,4	1,5							197,3 cm
225	1,5	72,2	1,5	72,2	1,5	72,2	1,5					222,6 cm
250	1,5	80,1	1,5	80,1	1,5	80,1	1,5					246,3 cm
280	1,5	96,4	1,5	80,1	1,5	96,4	1,5					278,9 cm
300	1,5	96,4	1,5	96,4	1,5	96,4	1,5					295,2 cm
300	1,5	72,2	1,5	72,2	1,5	72,2	1,5	72,2	1,5			296,3 cm
330	1,5	80,1	1,5	80,1	1,5	80,1	1,5	80,1	1,5			327,9 cm
400	1,5	96,4	1,5	96,4	1,5	96,4	1,5	96,4	1,5			393,1 cm

QUALITÄT IM DETAIL

- Rückwände: Hartfaser, eingenutet
- Drehtüren mit 105°-Öffnungswinkel und gedämpften Scharnieren
- Einlegeböden: 22 mm stark, auf Metallbodenträgern
- Metall-Kleiderstangen in Metallhalterungen, 40 kg belastbar
- Alle Beschläge sind aus Metall und hoch belastbar
- Maximaler Komfort durch Lieferung montierter Beimöbel

furn plan



Emissionsgeprüft
Schadstoffgeprüft
Regelmäßige
Produkt-
überwachung

www.tuv.com
ID 1111253053

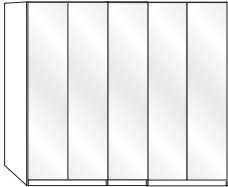
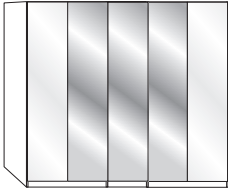


Drehtürenschränke mit Schiefergriff ohne Kranzleiste

Innenausstattung:

2 Einlegeböden, 1 Kleiderstange je Fach


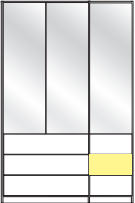
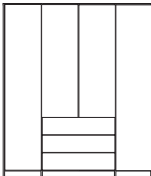
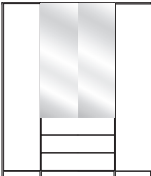
Alle Drehtüren inkl. gedämpfter Scharniere

Beschreibung	Maße in cm		Höhe 216 cm		Höhe 236 cm	
	B	T	Art.-Nr.	EURO	Art.-Nr.	EURO
 Glastüren in Kieselgrau						
1-türig	links angeschlagen	50	58	325		349
1-türig	rechts angeschlagen	50	58	326		350
2-türig		100	58	327		351
3-türig		150	58	328		352
4-türig		200	58	329		353
5-türig		250	58	330		354
6-türig		300	58	331		355
7-türig		350	58	332		356
8-türig		400	58	333		357
 Glastüren in Kieselgrau in Kombination mit Kristall- spiegeltüren						
1-türig	1 Spiegeltür links	50	58	334		358
1-türig	1 Spiegeltür rechts	50	58	335		359
2-türig	2 Spiegeltüren	100	58	336		360
3-türig	1 Spiegeltür	150	58	337		371
4-türig	2 Spiegeltüren	200	58	338		372
5-türig	1 Spiegeltür	250	58	339		373
5-türig	3 Spiegeltüren	250	58	340		374
6-türig	2 Spiegeltüren	300	58	341		375
6-türig	4 Spiegeltüren	300	58	342		376
7-türig	1 Spiegeltür	350	58	343		377
7-türig	3 Spiegeltüren	350	58	344		378
7-türig	5 Spiegeltüren	350	58	345		379
8-türig	2 Spiegeltüren	400	58	346		380
8-türig	4 Spiegeltüren	400	58	347		381
8-türig	6 Spiegeltüren	400	58	348		382

**Funktions-Drehtürenschränke, B 150-200 cm
 ohne Kranzleiste**
Innenausstattung:

2 Einlegeböden, 1 Kleiderstange je Fach

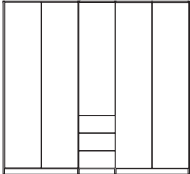
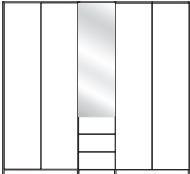
Alle Drehtüren inkl. gedämpfter Scharniere

Beschreibung	Maße in cm		Höhe 216 cm		Höhe 236 cm	
	B	T	Art.-Nr.	EURO	Art.-Nr.	EURO
 <p>3 Auszüge à 50 cm 3 Auszüge à 100 cm</p> <p>3-türig - Front Glas Kieselgrau</p> <p>3-türig - Auszüge Glas Kieselgrau, 3 Spiegeltüren</p> 	150	58	404		408	
 <p>3 Auszüge à 100 cm</p> <p>4-türig - Front Glas Kieselgrau</p> <p>4-türig - Front Glas Kieselgrau, 2 Spiegeltüren</p> 	200	58	406		410	

**Funktions-Drehtürenschränke, B 250 cm
 ohne Kranzleiste**
Innenausstattung:

2 Einlegeböden, 1 Kleiderstange je Fach

Alle Drehtüren inkl. gedämpfter Scharniere

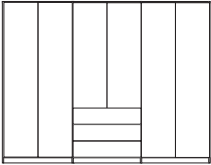
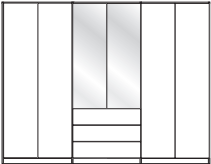


Beschreibung	Maße in cm		Höhe 216 cm		Höhe 236 cm	
	B	T	Art.-Nr.	EURO	Art.-Nr.	EURO
 3 Auszüge à 50 cm 5-türig - Front Glas Kieselgrau 5-türig - Front Glas Kieselgrau, 1 Spiegeltür	250	58	412		414	
	250	58	413		415	
						

Funktions-Drehtürenschränke, B 300 cm ohne Kranzleiste



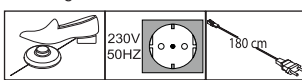
Innenausstattung:

2 Einlegeböden, 1 Kleiderstange je Fach

Alle Drehtüren inkl. gedämpfter Scharniere

Beschreibung	Maße in cm		Höhe 216 cm		Höhe 236 cm	
	B	T	Art.-Nr.	EURO	Art.-Nr.	EURO
 <p>3 Auszüge à 100 cm</p> <p>6-türig - Front Glas Kieselgrau</p> <p>6-türig - Front Glas Kieselgrau, 2 Spiegeltüren</p> 						
 <p>6 Auszüge à 100 cm</p> <p>6-türig - Front Glas Kieselgrau</p> <p>6-türig - Front Glas Kieselgrau, 4 Spiegeltüren</p> 						


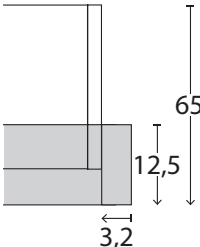



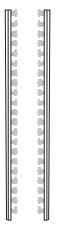
Passepartout-Rahmen für Drehtüren- und Funktionsschränke mit oder ohne Beleuchtung

Beschreibung	Maße in cm		Höhe 220 cm		Höhe 240 cm		
	B	T	Art.-Nr.	EURO	Art.-Nr.	EURO	
 <p>Ohne Beleuchtung, Breite je Seitenstollen: 3,2 cm</p> <ul style="list-style-type: none"> - für Schrankbreite 50 cm - für Schrankbreite 100 cm - für Schrankbreite 150 cm - für Schrankbreite 200 cm - für Schrankbreite 250 cm - für Schrankbreite 300 cm - für Schrankbreite 350 cm - für Schrankbreite 400 cm <p>Maße in cm</p>	56,4	12,5	900		916		
	106,4	12,5	901		917		
	156,4	12,5	902		918		
	206,4	12,5	903		919		
	256,4	12,5	904		920		
	306,4	12,5	905		921		
	356,4	12,5	906		922		
	406,4	12,5	907		923		
	 <p>Aufpreis für umlaufende LED-Beleuchtung (optional):</p> <ul style="list-style-type: none"> - für Schrankbreite 50 cm - für Schrankbreite 100 cm - für Schrankbreite 150 cm - für Schrankbreite 200 cm - für Schrankbreite 250 cm - für Schrankbreite 300 cm - für Schrankbreite 350 cm - für Schrankbreite 400 cm <p>Dieses Produkt enthält Lichtquellen der Energieeffizienzklasse F</p> 	56,4	12,5	940		948	
		106,4	12,5	941		949	
156,4		12,5	942		950		
206,4		12,5	943		951		
256,4		12,5	944		952		
306,4		12,5	945		953		
356,4		12,5	946		954		
406,4		12,5	947		955		


Bitte beachten:











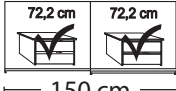
Bei Verwendung eines Passepartout-Rahmens verbreitert sich der Schrank auf die ausgewiesenen Maße.

Passepartout-Rahmen für Drehtüren- und Funktionsschränke mit oder ohne Beleuchtung

Beschreibung	Maße in cm		Höhe 220 cm		Höhe 240 cm	
	B	T	Art.-Nr.	EURO	Art.-Nr.	EURO
 <p>Mit Power-LED-Beleuchtung, Breite je Seitenstollen: 3,2 cm</p> <p>1 Leuchte - für Schrankbreite 50 cm 2 Leuchten - für Schrankbreite 100 cm 3 Leuchten - für Schrankbreite 150 cm 4 Leuchten - für Schrankbreite 200 cm 5 Leuchten - für Schrankbreite 250 cm 6 Leuchten - für Schrankbreite 300 cm 7 Leuchten - für Schrankbreite 350 cm 8 Leuchten - für Schrankbreite 400 cm</p> <p>Draufsicht Schrank inkl. PPT-Rahmen</p>  <p>Maße in cm</p> <p>Dieses Produkt enthält Lichtquellen der Energieeffizienzklasse F</p> 						
 <p>Stollenbeleuchtung</p> <p>1,5 1 098 099</p> <p> Nicht in Verbindung mit umlaufender LED-Beleuchtung verwendbar! Nicht nachträglich einbaubar!</p> <p>Dieses Produkt enthält Lichtquellen der Energieeffizienzklasse F</p> 						

Schwebetürenschränke ohne Kranzleiste, Griffleisten in Schiefer

Innenausstattung:
 2 Einlegeböden, 1 Kleiderstange

Beschreibung	Maße in cm		Höhe 217 cm		Höhe 236 cm	
	B	T	Art.-Nr.	EURO	Art.-Nr.	EURO
Glastüren in Kieselgrau mit Querriegel in Glas Havanna						
 2-türig	150	67	693		702	
 2-türig	200	67	694		703	
 3-türig	225	67	695		704	
 3-türig	250	67	696		705	
 3-türig	280	67	697		706	
 3-türig	300	67	698		707	
- mit Synchronöffnung						
 4-türig	300	67	699		708	
 4-türig	330	67	700		709	
 4-türig	400	67	701		710	
						
						

Alle Maße sind Ca.-Maße in cm. Irrtümer und technische Änderungen vorbehalten.


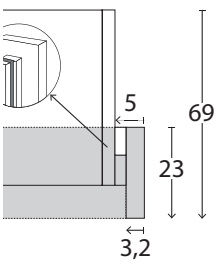




Schwebetürenschränke ohne Kranzleiste, Griffleisten in Schiefer

Innenausstattung:
 2 Einlegeböden, 1 Kleiderstange

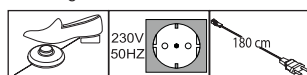
Beschreibung	Maße in cm		Höhe 217 cm		Höhe 236 cm	
	B	T	Art.-Nr.	EURO	Art.-Nr.	EURO
Glastüren in Kieselgrau mit Querriegel in Glas Havanna und Kristallspiegeltüren						
	2-türig	1 Spiegeltür links	150	67	711	743
	2-türig	1 Spiegeltür rechts	150	67	712	744
	2-türig	2 Spiegeltüren	150	67	713	745
	2-türig	1 Spiegeltür links	200	67	714	746
	2-türig	1 Spiegeltür rechts	200	67	715	747
	2-türig	2 Spiegeltüren	200	67	716	748
	3-türig	1 Spiegeltür mittig	225	67	717	749
	3-türig	3 Spiegeltüren	225	67	718	750
	3-türig	1 Spiegeltür mittig	250	67	719	751
	3-türig	3 Spiegeltüren	250	67	720	752
	3-türig	1 Spiegeltür mittig	280	67	721	753
	3-türig	3 Spiegeltüren	280	67	722	754
	3-türig	1 Spiegeltür mittig	300	67	723	755
	3-türig	3 Spiegeltüren	300	67	724	756
	- mit Synchronöffnung					
	4-türig	2 Spiegeltüren mittig	300	67	725	757
	4-türig	4 Spiegeltüren	300	67	726	758
	4-türig	2 Spiegeltüren mittig	330	67	739	759
	4-türig	4 Spiegeltüren	330	67	740	760
	4-türig	2 Spiegeltüren mittig	400	67	741	761
	4-türig	4 Spiegeltüren	400	67	742	762

72,2 cm	72,2 cm	96,4 cm	96,4 cm	72,2 cm	72,2 cm	72,2 cm	80,1 cm	80,1 cm	80,1 cm	96,4 cm	80,1 cm	96,4 cm		
150 cm		200 cm		225 cm			250 cm			280 cm				
96,4 cm	96,4 cm	96,4 cm	72,2 cm	72,2 cm	72,2 cm	72,2 cm	80,1 cm	80,1 cm	80,1 cm	80,1 cm	96,4 cm	96,4 cm	96,4 cm	96,4 cm
300 cm			300 cm				330 cm				400 cm			

Passepartout-Rahmen für Schwebetürenschränke mit oder ohne Beleuchtung

Beschreibung	Maße in cm		Höhe 220 cm		Höhe 240 cm	
	B	T	Art.-Nr.	EURO	Art.-Nr.	EURO
 <p>Draufsicht Schrank inkl. PPT-Rahmen</p>  <p>Maße in cm</p>	Passepartout-Rahmen, Breite je Seitenstollen: 5 cm ohne Beleuchtung					
	- für Schrankbreite 150 cm	160	23	625		641
	- für Schrankbreite 200 cm	210	23	626		642
	- für Schrankbreite 225 cm	235	23	627		643
	- für Schrankbreite 250 cm	260	23	628		644
	- für Schrankbreite 280 cm	290	23	629		645
	- für Schrankbreite 300 cm	310	23	657		659
	 - nur für 3-türige Schränke					
	- für Schrankbreite 300 cm	310	23	630		646
	 - nur für 4-türige Schränke					
	- für Schrankbreite 330 cm	340	23	631		647
	- für Schrankbreite 400 cm	410	23	632		648
Aufpreis für umlaufende LED-Beleuchtung (optional):						
- für Schrankbreite 150 cm	160	23	857		866	
- für Schrankbreite 200 cm	210	23	858		867	
- für Schrankbreite 225 cm	235	23	859		868	
- für Schrankbreite 250 cm	260	23	860		869	
- für Schrankbreite 280 cm	290	23	861		870	
- für Schrankbreite 300 cm	310	23	862		871	
 - nur für 3-türige Schränke						
- für Schrankbreite 300 cm	310	23	863		872	
 - nur für 4-türige Schränke						
- für Schrankbreite 330 cm	340	23	864		873	
- für Schrankbreite 400 cm	410	23	865		874	


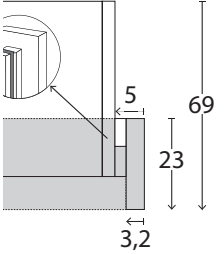
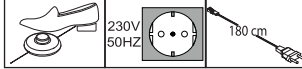
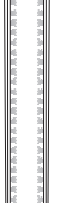
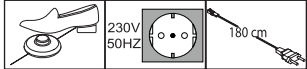
Dieses Produkt enthält Lichtquellen
der Energieeffizienzklasse F



Bitte beachten:

Bei Verwendung eines Passepartout-Rahmens verbreitert sich der Schrank auf die ausgewiesenen Maße.

Passepartout-Rahmen für Schwebetürenschränke mit oder ohne Beleuchtung




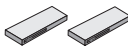

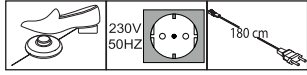

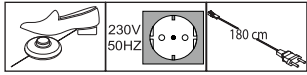

Beschreibung	Maße in cm		Höhe 220 cm		Höhe 240 cm	
	B	T	Art.-Nr.	EURO	Art.-Nr.	EURO
 <p>Passepartout-Rahmen, Breite je Seitenstollen: 5 cm mit LED-Beleuchtung</p> <p>2 Leuchter für Schrankbreite 150 cm 4 Leuchter für Schrankbreite 200 cm 6 Leuchter für Schrankbreite 225 cm 6 Leuchter für Schrankbreite 250 cm 6 Leuchter für Schrankbreite 280 cm</p> <p>Draufsicht Schrank inkl. PPT-Rahmen</p>  <p>Maße in cm</p> <p>Dieses Produkt enthält Lichtquellen der Energieeffizienzklasse F</p> 	160	23	633		649	
	210	23	634		650	
	235	23	635		651	
	260	23	636		652	
	290	23	637		653	
	310	23	661		662	
	310	23	638		654	
	340	23	639		655	
	410	23	640		656	
	 <p>Stollenbeleuchtung</p> <p>Nicht in Verbindung mit umlaufender LED-Beleuchtung verwendbar! Nicht nachträglich einbaubar!</p> <p>Dieses Produkt enthält Lichtquellen der Energieeffizienzklasse F</p> 	1,5	1	100		104


Bitte beachten:

Bei Verwendung eines Passepartout-Rahmens verbreitert sich der Schrank auf die ausgewiesenen Maße.





Schrank-Zubehör

Innenausführung: Streifendekor silber-grau

Beschreibung	Maße in cm			Art.-Nr.	EURO
	B	H	T		
 <p>Kollisionsdämpfer</p> <p>- für 2-türige Schränke 1 Stück</p> <p>- für 3-4-türige Schränke 2 Stück</p>	28	4	2	369	
 <p>Selbsteinzug mit Dämpfung für Mitteltüren</p> <p>- für 3-türige Schränke* 1 Stück</p> <p>- für 4-türige Schränke 1 Stück</p> <p> * Bitte Deckenhöhe beachten! Montage kann nur von der Schrank-Oberseite erfolgen!</p>	24	2	11	363	
 <p>2er-Set Selbsteinzug mit Dämpfung für Außentüren, Set für 2-,3- und 4-türige Schränke</p> <p>Paar</p>	24	2	11	365	
 <p>LED-Line-Aufbauleuchte, schwarz</p> <p>1 Stück</p> <p>2 Stück</p> <p>3 Stück</p> <p>Dieses Produkt enthält Lichtquellen der Energieeffizienzklasse E</p> 	60	6	19	170	
 <p>LED-Line-Aufbauleuchte, flach, schwarz</p> <p>1 Stück</p> <p>2 Stück</p> <p>3 Stück</p> <p>Dieses Produkt enthält Lichtquellen der Energieeffizienzklasse E</p>  <p> Nur in Verbindung mit Passepartout-Rahmen und Kranzleisten!</p>	60	6	19	173	

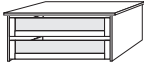
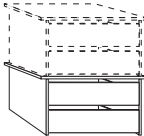
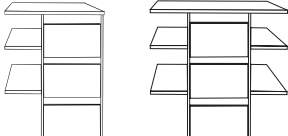
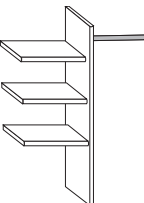
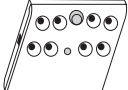
Schrank-Zubehör

Innenausführung: Streifendekor silber-grau

Beschreibung	Maße in cm			Art.-Nr.	EURO	
	B	H	T			
 <p>1 Einlegeboden</p> <p>- für Fachbreite 47,5 cm - für Fachbreite 72,2 cm - für Fachbreite 80,1 cm - für Fachbreite 96,4 cm</p>						
	47,5	2,2	51,5	028		
	72,3	2,2	51,5	234		
	80,1	2,2	51,5	320		
	96,4	2,2	51,5	030		
 <p>3 Einlegeböden</p> <p>- für Fachbreite 47,5 cm - für Fachbreite 72,2 cm - für Fachbreite 80,1 cm - für Fachbreite 96,4 cm</p>						
	47,5	2,2	51,5	029		
	72,3	2,2	51,5	027		
	80,1	2,2	51,5	321		
	96,4	2,2	51,5	031		
 <p>LED-Lichtblende für Einlegeböden</p> <p>- für Fachbreite 47,5 cm - für Fachbreite 72,2 cm - für Fachbreite 80,1 cm - für Fachbreite 96,4 cm</p> <p>Dieses Produkt enthält eine Lichtquelle der Energieeffizienzklasse F</p> <p>- für Fachbreite 47,5 cm - für Fachbreite 72,2 cm - für Fachbreite 80,1 cm - für Fachbreite 96,4 cm</p> <p>- für Fachbreite 47,5 cm - für Fachbreite 72,2 cm - für Fachbreite 80,1 cm - für Fachbreite 96,4 cm</p>	1 Stück	47,5	2,2	51,5	190	
	1 Stück	72,3	2,2	51,5	191	
	1 Stück	80,1	2,2	51,5	199	
	1 Stück	96,4	2,2	51,5	192	
	2 Stück	47,5	2,2	51,5	193	
	2 Stück	72,3	2,2	51,5	194	
	2 Stück	80,1	2,2	51,5	168	
	2 Stück	96,4	2,2	51,5	167	
	3 Stück	47,5	2,2	51,5	147	
	3 Stück	72,3	2,2	51,5	148	
	3 Stück	80,1	2,2	51,5	149	
	3 Stück	96,4	2,2	51,5	166	
	 <p>Kleiderstange</p> <p>- für Fachbreite 47,5 cm - für Fachbreite 72,2 cm - für Fachbreite 80,1 cm - für Fachbreite 96,4 cm</p>					
		47,5	3	2	049	
		72,3	3	2	050	
		80,1	3	2	051	
		96,4	3	2	052	

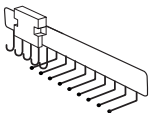
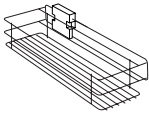
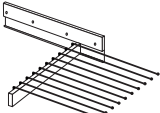
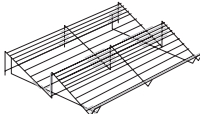

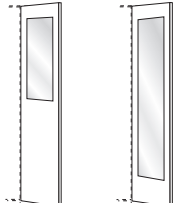




Schrank-Zubehör

Innenausführung: Streifendekor silber-grau

	Beschreibung	Maße in cm			Art.-Nr.	EURO
		B	H	T		
	Schubkasten-Einsatz mit 2 Auszügen mit Kugelauszug und GLASfront für Drehtüren- und Schwebetürenschränke - für Fachbreite 72,2 cm - für Fachbreite 80,1 cm - für Fachbreite 96,4 cm	72,3	41	51,5	053	
		80,1	41	51,5	054	
		96,4	41	51,5	061	
	Schubkasten-Einsatz mit 2 Auszügen und HOLZfront für Drehtüren- und Schwebetürenschränke, stapelbar und auf beliebiger Höhe einbaubar - für Fachbreite 72,2 cm - für Fachbreite 80,1 cm - für Fachbreite 96,4 cm	72,3	41	44	890	
		80,1	41	44	891	
		96,4	41	44	892	
 Art.-Nr. 110/113 Art.-Nr. 064	Schubkasten-Einsatz mit 3 Auszügen mit Selbsteinzug und HOLZfront - für Fachbreite 72,2 cm - für Fachbreite 80,1 cm - für Fachbreite 96,4 cm	72,3	89	52	110	
		80,1	89	52	113	
		96,4	89	52	064	
	Wäscheboden-Einsatz, bestehend aus: 3 Einlegeböden, 1 Kleiderstange, 1 Mittelseite Beidseitig (links- oder rechtsseitig) verwendbar!	72,3	137	52	152	
		80,1	137	52	254	
		96,4	137	52	250	
	LED-Schrankinnenbeleuchtung mit Bewegungsmelder , inkl. Akku (Ladevorgang über USB)	10	2	10	106	
		10	2	10	107	
		10	2	10	108	
		10	2	10	109	

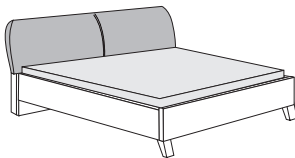
Schrank-Zubehör

Innenausführung: Streifendekor silber-grau




Beschreibung	Maße in cm			Art.-Nr.	EURO
	B	H	T		
 <p>Krawatten- und Gürtel-Auszug</p>	7	19	45	059	
 <p>Utensilien-Auszug</p>	16	9	45	476	
 <p>Ausziehbarer Hosenhalter</p>	45	10	50	056	
 <p>Schuhrost für Schrankfach B 96,4 cm</p> <p>- für Fachbreite 96,4 cm</p>	96	15	50	055	
 <p>Kleiderlift für Schrankfach-Breite 72,2 - 96,4 cm</p>	100	85	14	057	
  <p>Innenspiegel</p> <p>Art.-Nr. 046 Art.-Nr. 079</p> <p> Nur in Verbindung mit Drehtürenschränken!</p>	36 36	80 173	1 1	046 079	
 <p>Innenspiegel</p> <p> Nur in Verbindung mit Schwebetürenschränken!</p>	36	173	2	080	

Betten

Liegehöhen-Verstellung 4-fach

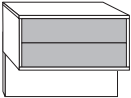
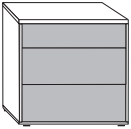
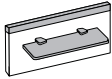
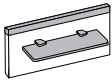
Beschreibung	Liegefläche in cm	Stellfläche in cm	Art.-Nr.	EURO
 <p>Höhe Kopfteil: 102 cm Höhe Fußteil: 48 cm Höhe Oberkante Bettseite: 48 cm</p>	Polster-Kopfteil in Kunstleder Kieselgrau			
	160 x 190	169 x 208	200	
	160 x 200	169 x 218	201	
	160 x 210	169 x 228	202	
	160 x 220	169 x 238	203	
	180 x 190	189 x 208	204	
	180 x 200	189 x 218	205	
	180 x 210	189 x 228	206	
	180 x 220	189 x 238	207	

Zusatzelemente
für Betten

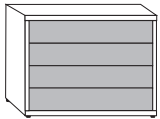

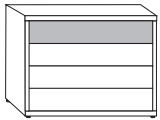

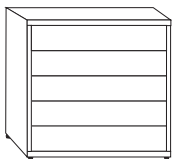

Beschreibung	Maße in cm			Art.-Nr.	EURO
	B	H	T		
 <p>Dieses Produkt enthält eine Lichtquelle der Energieeffizienzklasse G</p>	LED-Flexleuchte, chrom				
Paar	50	2	4	101	
 <p>Dieses Produkt enthält eine Lichtquelle der Energieeffizienzklasse G</p>	LED-Flexleuchte, Schiefer				
Paar	50	2	4	105	
 <p>Dieses Produkt enthält eine Lichtquelle der Energieeffizienzklasse F</p>	LED-Ambiente-Beleuchtung zur Befestigung hinter dem Kopfteil				
- für Bettbreite 160 cm	147	1	1	102	
- für Bettbreite 180 cm	167	1	1	103	

Nachtschränke und Paneele

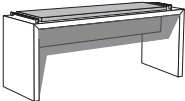


Gleitfüße in schwarz

	Beschreibung	Maße in cm			Art.-Nr.	EURO
		B	H	T		
	Nachtschrank schwebend, 2 Auszüge					
	- Front Glas Havanna	Stück	60	48	43	043
		Paar	60	48	43	044
	- Front Glas Kieselgrau	Stück	60	48	43	065
		Paar	60	48	43	066
	Nachtschrank, 2,5 Auszüge					
	- Front Glas Havanna	Stück	60	48	43	047
		Paar	60	48	43	048
	- Front Glas Kieselgrau	Stück	60	48	43	067
		Paar	60	48	43	068
	Nachtschrank-Paneel, mit Rauchglasboden Abschlussleiste in Schiefer-Nachbildung					
		Stück	60	26	12	114
		Paar	60	26	12	115
	Nachtschrank-Paneel, mit Rauchglasboden und LED-Beleuchtung Abschlussleiste in Schiefer-Nachbildung					
	Dieses Produkt enthält Lichtquellen der Energieeffizienzklasse G	Stück	60	26	12	116
		Paar	60	26	12	117

Beimöbel
Gleitfüße in schwarz

Tiefe 43 cm	Beschreibung	Breite in cm	Höhe 70 cm 4 Auszüge		Höhe 86 cm 5 Auszüge	
			Art.-Nr.	EURO	Art.-Nr.	EURO
	Schubkastenkommode					
	- Front Glas Havanna	60	308		314	
	- Front Glas Havanna	80	309		315	
	- Front Glas Havanna	141	310		316	
	- oberer Auszug in Glas Havanna, restliche Auszüge in Glas Kieselgrau	60	311		317	
	- oberer Auszug in Glas Havanna, restliche Auszüge in Glas Kieselgrau	80	312		318	
	- oberer Auszug in Glas Havanna, restliche Auszüge in Glas Kieselgrau	141	313		319	
	- Front Glas Kieselgrau	60	301		305	
	- Front Glas Kieselgrau	80	302		306	
	- Front Glas Kieselgrau	141	303		307	

Beimöbel

Beschreibung	Maße in cm			Art.-Nr.	EURO
	B	H	T		
 <p>Ankleidebank mit Polster in Kunstleder</p> <p>- Havanna</p>	120	53	40	177	
 <p>Hängespiegel, Aufhängung quer oder senkrecht</p>	110	85	3	086	
 <p>Hängespiegel</p>	60	80	3	087	