

Möbel LETZ

Finden und Wohlfühlen



Typenplan

Vala von Hartmann - Couchtisch Kerneiche massiv/ anthrazit

Wichtiger Hinweis für Sie

Etwaige Hinweise des Herstellers in dieser Produktinformation, die sich auf die Gewährleistung beziehen, haben für Sie keinerlei Bindungswirkung und können von Ihnen ignoriert werden. Ihre gesetzlichen Gewährleistungsrechte als Verbraucher uns gegenüber, als Ihrem Verkäufer, werden dadurch in keiner Weise berührt oder eingeschränkt. Sie können sich wegen aller Mängel jederzeit an uns wenden. Darüber hinaus gehende Herstellergarantien bleiben

Deutschland

Möbel Letz GmbH
Am Gewerbepark 11
06895 Zahna-Elster

Tel.: 035383 - 6018 50

Fax.: 035383 - 6018 17



VALA

Wohnraum-System

**Kerneiche Natur massiv gebürstet
Rückwände geschroppt**

furnplan

ScanPrix

hartmann
Von der Natur empfohlen.

Passgenaue Möbel für Ihr Zuhause! Einzelanfertigungen im Glas- & Holzbereich.

Individualität nach Kundenwunsch: Sonderanfertigungen für alle Programme aus dem System!

Für den immer individueller werdenden Markt setzt Hartmann auf Flexibilität, wenn es um spezielle Kundenwünsche geht. Sonderanfertigungen aus dem System und CAD-Planungsunterstützung für den Fachhandelsverkäufer sind mittlerweile Tagesgeschäft. Hier finden Sie die Sonderanfertigungen mit Mehrpreisangaben für alle Artikel in dieser Typenliste. Auch bei aufwendigen Wohnkombinationen mit Sonderanfertigungen ist unser Planungsteam für Sie ein kompetenter Ansprechpartner und entwickelt mit Ihnen gemeinsam optimale Lösungen.

Breiten-/ Höhen-/ Tiefenkürzung, Sondertiefen, etc. für Korpusstypen

Verlängerung auf Anfrage möglich!

Wohnen

Standard

Breite kürzen

Höhe kürzen

Tiefe kürzen



Mehrpreis zum Typenpreis + 35 %

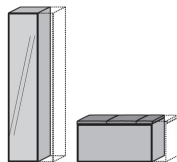
Garderoben

Standard

Breite kürzen

Höhe kürzen

Tiefe kürzen



Mehrpreis zum Typenpreis + 35 %

Korpus-/ Tiefenerweiterung

auf Nutztiefenbasis



Mehrpreis zum Typenpreis + 80 %

Raumteilerlösungen

Elemente rückseitig in Frontoptik
Hinweis: Schubkästen auf Rückseite ohne Funktion!



Mehrpreis zum Typenpreis + 80 %

Elemente rückseitig Massivholz



Mehrpreis zum Typenpreis + 50 %

Weitere Sonderanfertigungen

- Klappe statt Auszug im Unterteil
- Holzboden statt Glasboden in Vitrine
- Schreibplatte zw. Standelementen je qm
- Blendmaterial pro qm
- zusätzlicher Glasboden in Vitrine
- Lederhaut ca. 3,5 m²
- Stoffabschnitt
- Kabeldurchlass für Unterteile oder Paneele
- Absenkung Konstruktionsboden bei Elementen mit ausziehbare Kleiderstange für Manteleinsatz

auf Anfrage



Qualitätskonzept - Made in Germany

Mit Möbeln von Hartmann entscheiden Sie sich für ein Qualitätsprodukt, produziert in Deutschland von einem der führenden Massivholzmöbel-Spezialisten in Europa. Mit modernster Technologie und handwerklichem Know-how fertigen wir für Sie Produkte, die entsprechend der DIN 68871 die Bezeichnung „Massivholz-Möbel“ tragen dürfen. Das von uns eingesetzte Material stammt ausschließlich aus nachhaltig bewirtschafteten Forstbeständen. So sorgen wir dafür, dass unsere Lebensgrundlagen auch künftigen Generationen erhalten bleiben. Wertvolle Ressourcen, wie in unserem Falle der Rohstoff Holz, werden vor Ausbeutung geschützt. Es darf also maximal soviel Holz gefällt werden, wie nachwächst.

5

Jahre Garantie

5 Jahre Garantie - Nach Online-Registrierung

Als Ausdruck des Vertrauens in die Qualität unserer Produkte und überzeugt von Funktion und Langlebigkeit gewähren wir qualitätsorientierten Kunden eine fünfjährige Hersteller-Garantie auf alle HARTMANN MÖBEL.



QR Code scannen
und Nachhaltigkeit erleben!

SIEGER



Deutscher
Nachhaltigkeitspreis
Unternehmen 2024

Kombi Nr. V20

Applikation Rückwand geschroppt
bestehend aus:
1 x 0061 1 x 2221
1 x 0063



Maße B/H/T in cm

310 / 205 / 39

Extras

Typen-Nr.

Vitrinen-Bel. für 0061

9741

Regal-Bel. für 0063

9761

Kombi Nr. V22

Applikation Rückwand geschroppt
bestehend aus:
1 x 7081 1 x 2201
1 x 0093

Maße B/H/T in cm

310 / 205 / 39

Extras

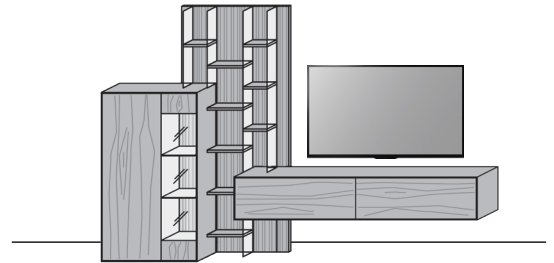
Typen-Nr.

Vitrinen-Bel. für 7081

9721

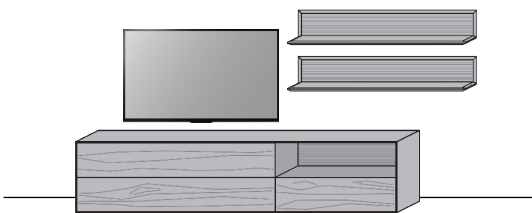
Regal-Bel. für 0093

9763



Kombi Nr. V24

Applikation Rückwand geschroppt
bestehend aus:
1 x 3241
2 x 1134



Maße B/H/T in cm

290 / 152 / 44

Extras

Typen-Nr.

Nischen-Bel. für 3241

9711

2x Paneel-Bel. für 1134

9641

Kombi Nr. V26

Applikation Rückwand geschroppt
bestehend aus:
1 x 3201 2 x 1154
1 x 7081

Maße B/H/T in cm

399 / 152 / 44

Extras

Typen-Nr.

2x Paneel-Bel. für 1154

9751

Vitrinen-Bel. für 7081

9721



Konstruktionsbedingt sind die von uns eingesetzten LED Strips nicht austauschbar, da sie als Schutz vor elektrostatischer Entladung (ESD) und zur Kühlung der LEDs fest auf Trägerprofile wie z.B. Aluprofile aufgeklebt werden müssen. Somit gewähren wir eine durchgehend hohe Langlebigkeit unserer Leuchten. Technisch bedingte Modell- und Maßänderungen vorbehalten! Modelle gesetzlich geschützt! Aufgrund von unterschiedlichen Ausführungen und Funktionen können die angegebenen Maßangaben auf der AB im Einzelfall leicht variieren.

Kombi Nr. V28

Applikation Rückwand geschroppt
bestehend aus:
1 x 2221
1 x 0071



Maße B/H/T in cm	
260 / 205 / 39	
Extras	Typen-Nr.
Regal-Bel. für 0071	9761

Kombi Nr. V30

Applikation Rückwand geschroppt
bestehend aus:
1 x 2221
2 x 1154

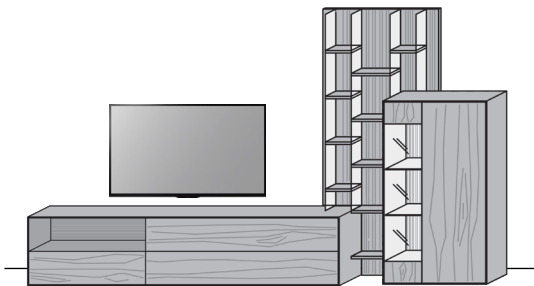
Maße B/H/T in cm	
329 / 159 / 39	
Extras	Typen-Nr.
2x Paneel-Bel. für 1154	9751



Kombi Nr. V32

Applikation Rückwand geschroppt
bestehend aus:
1 x 3242 1 x 0099
1 x 7082

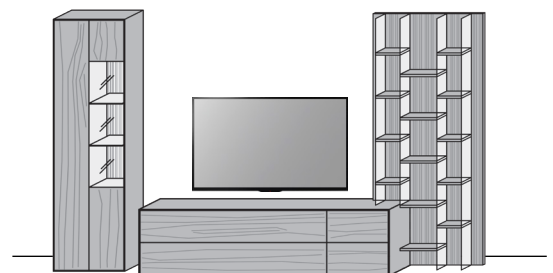
Maße B/H/T in cm	
350 / 205 / 44	
Extras	Typen-Nr.
Vitrinen-Bel. für 7082	9721
Paneel-Bel. für 0099	9770
Nischen-Bel. für 3242	9711



Kombi Nr. V34

Applikation Rückwand geschroppt
bestehend aus:
1 x 0061 1 x 0102
1 x 3201

Maße B/H/T in cm	
335 / 205 / 44	
Extras	Typen-Nr.
Vitrinen-Bel. für 0061	9741
Regal-Bel. für 0102	9766



Konstruktionsbedingt sind die von uns eingesetzten LED Strips nicht austauschbar, da sie als Schutz vor elektrostatischer Entladung (ESD) und zur Kühlung der LEDs fest auf Trägerprofile wie z.B. Aluprofile aufgeklebt werden müssen. Somit gewähren wir eine durchgehend hohe Langlebigkeit unserer Leuchten. Technisch bedingte Modell- und Maßänderungen vorbehalten! Modelle gesetzlich geschützt! Aufgrund von unterschiedlichen Ausführungen und Funktionen können die angegebenen Maßangaben auf der AB im Einzelfall leicht variieren.

Kombi Nr. V36

Applikation Rückwand geschroppt
bestehend aus:
1 x 7083 1 x 2201
1 x 0093



Maße B/H/T in cm	
310 / 205 / 39	
Extras	Typen-Nr.
Regal-Bel. für 0093	9763

Kombi Nr. V38

Applikation Rückwand geschroppt
bestehend aus:
1 x 3241 1 x 0101

Maße B/H/T in cm	
300 / 205 / 44	
Extras	Typen-Nr.
Nischen-Bel. für 3241	9711
Regal-Bel. für 0101	9766



Kombi Nr. V40

Applikation Rückwand geschroppt
bestehend aus:
1 x 3201 1 x 0061
1 x 1154

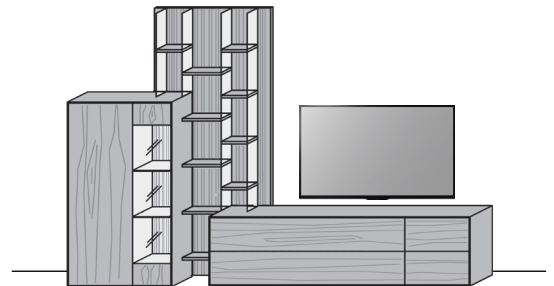


Maße B/H/T in cm	
275 / 205 / 44	
Extras	Typen-Nr.
Vitrinen-Bel. für 0061	9741
Paneel-Bel. für 1154	9751

Kombi Nr. V42

Applikation Rückwand geschroppt
bestehend aus:
1 x 7081 1 x 3201
1 x 0098

Maße B/H/T in cm	
310 / 205 / 44	
Extras	Typen-Nr.
Vitrinen-Bel. für 7081	9721
Regal-Bel. für 0098	9770



Konstruktionsbedingt sind die von uns eingesetzten LED Strips nicht austauschbar, da sie als Schutz vor elektrostatischer Entladung (ESD) und zur Kühlung der LEDs fest auf Trägerprofile wie z.B. Aluprofile aufgeklebt werden müssen. Somit gewähren wir eine durchgehend hohe Langlebigkeit unserer Leuchten. Technisch bedingte Modell- und Maßänderungen vorbehalten! Modelle gesetzlich geschützt! Aufgrund von unterschiedlichen Ausführungen und Funktionen können die angegebenen Maßangaben auf der AB im Einzelfall leicht variieren.

Lowboard li.
1 Klappe
2 Schubkästen
1 Nische
2 Holzböden
1 Kabelbürste

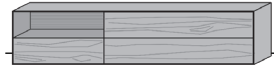
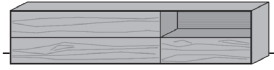
Lowboard re.
1 Klappe
2 Schubkästen
1 Nische
2 Holzböden
1 Kabelbürste

Lowboard li.
1 Klappe
1 Tür
1 Holzboden
1 Schubkasten
1 Kabelbürste

Lowboard re.
1 Klappe
1 Tür
1 Holzboden
1 Schubkasten
1 Kabelbürste

MP Nischen-Bel.
1x 9711

MP Nischen-Bel.
1x 9711



Maße in cm B 240 H 53 T 44

Maße in cm B 240 H 53 T 44

Maße in cm B 200 H 53 T 44

Maße in cm B 200 H 53 T 44

Typen-Nr. 3241

Typen-Nr. 3242

Typen-Nr. 3201

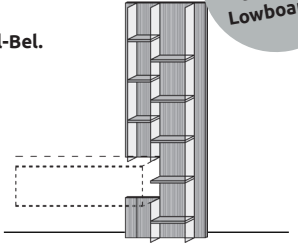
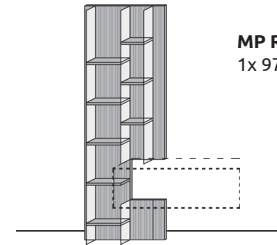
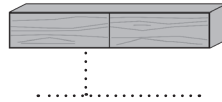
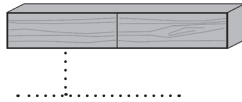
Typen-Nr. 3202

Hängelowboard
2 Klappen
1 Kabelbürste

Hängelowboard
2 Klappen
1 Kabelbürste

Regal li.
Rückwand geschropt
3 Glasseiten
8 Holzböden

Regal re.
Rückwand geschropt
3 Glasseiten
8 Holzböden



MP Regal-Bel.
1x 9761

Maße in cm B 220 H 35 T 39

Maße in cm B 200 H 35 T 39

Maße in cm B 70 H 205 T 28

Maße in cm B 70 H 205 T 28

Typen-Nr. 2221

Typen-Nr. 2201

Typen-Nr. 0071

Typen-Nr. 0072

Nur in Verbindung mit unseren Lowboards!

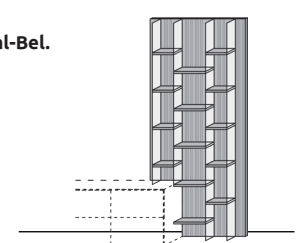
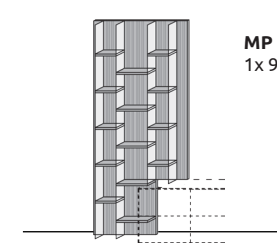
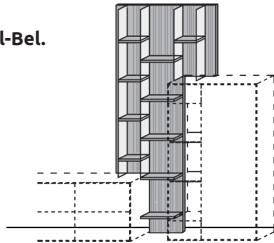
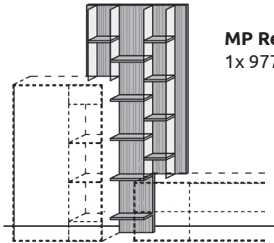
Nur in Verbindung mit unseren Lowboards sowie 7081, 7082, 7083, 7084!

Regal li.
Rückwand geschropt
4 Glasseiten
10 Holzböden

Regal re.
Rückwand geschropt
4 Glasseiten
10 Holzböden

Regal li.
Rückwand geschropt
4 Glasseiten
14 Holzböden

Regal re.
Rückwand geschropt
4 Glasseiten
14 Holzböden



MP Regal-Bel.
1x 9770

MP Regal-Bel.
1x 9766

Maße in cm B 90 H 205 T 28

Maße in cm B 90 H 205 T 28

Maße in cm B 90 H 205 T 28

Maße in cm B 90 H 205 T 28

Typen-Nr. 0098

Typen-Nr. 0099

Typen-Nr. 0101

Typen-Nr. 0102

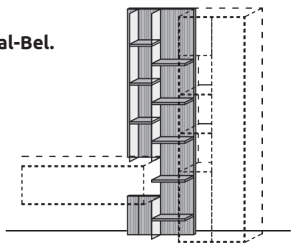
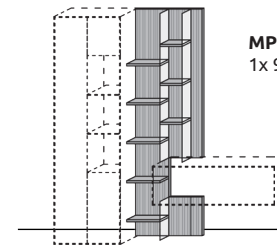
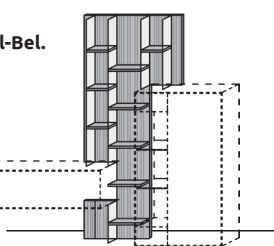
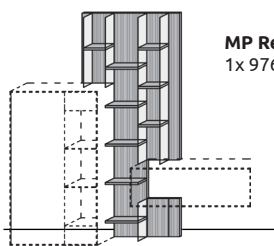
Nur in Verbindung mit unseren Hänge-Lowboards sowie 7081, 7082, 7083, 7084, 0061, 0062!

Regal li.
Rückwand geschropt
4 Glasseiten
9 Holzböden

Regal re.
Rückwand geschropt
4 Glasseiten
9 Holzböden

Regal li.
Rückwand geschropt
2 Glasseiten
8 Holzböden

Regal re.
Rückwand geschropt
2 Glasseiten
8 Holzböden



MP Regal-Bel.
1x 9763

MP Regal-Bel.
1x 9761

Maße in cm B 90 H 205 T 28

Maße in cm B 90 H 205 T 28

Maße in cm B 60 H 205 T 28

Maße in cm B 60 H 205 T 28

Typen-Nr. 0093

Typen-Nr. 0094

Typen-Nr. 0063

Typen-Nr. 0064

Konstruktionsbedingt sind die von uns eingesetzten LED Strips nicht austauschbar, da sie als Schutz vor elektrostatischer Entladung (ESD) und zur Kühlung der LEDs fest auf Trägerprofile wie z.B. Aluprofile aufgeklebt werden müssen. Somit gewähren wir eine durchgehend hohe Langlebigkeit unserer Leuchten. Technisch bedingte Modell- und Maßänderungen vorbehalten! Modelle gesetzlich geschützt! Aufgrund von unterschiedlichen Ausführungen und Funktionen können die angegebenen Maßangaben auf der AB im Einzelfall leicht variieren.

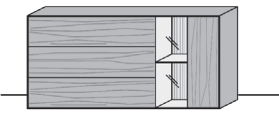
Sideboard
3 Türen
1 Schubkasten
3 Holzeinlegeböden



Maße in cm B 160 H 86 T 44

Typen-Nr. 4181

Sideboard li.
1 Holz-/Glastür
1 Klappe
2 Schubkästen
1 Holzboden
1 Glasboden
1 Holzeinlegeboden



Maße in cm B 180 H 86 T 44

Typen-Nr. 4182

Sideboard re.
1 Holz-/Glastür
1 Klappe
2 Schubkästen
1 Holzboden
1 Glasboden
1 Holzeinlegeboden



Maße in cm B 180 H 86 T 44

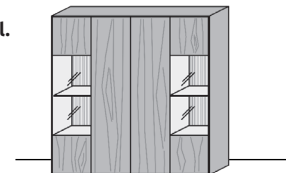
Typen-Nr. 4183

MP Vitrinen-Bel.
1x 9731

MP Vitrinen-Bel.
1x 9731

Highboard
2 Holz-/Glastüren
2 Türen
2 Glasböden
6 Holzböden
4 Holzeinlegeböden

MP Vitrinen-Bel.
1x 9722



Maße in cm B 141 H 140 T 39

Typen-Nr. 7141



Langlebigkeit

Nichts ist nachhaltiger als Möbel nur einmal zu kaufen. Dafür sorgen ihr zeitloses Design, die Pflege von Holz und Leder und ihre Reparaturfähigkeit.

Als Zeichen des Vertrauens in die Qualität seiner Möbel gewährt Ihnen Hartmann eine Verlängerung der Garantie.

Highboard li.
1 Holz-/Glastür
1 Tür
2 Holzböden
2 Glasböden
2 Holzeinlegeböden

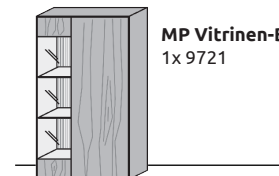


MP Vitrinen-Bel.
1x 9721

Maße in cm B 80 H 140 T 39

Typen-Nr. 7081

Highboard re.
1 Holz-/Glastür
1 Tür
2 Holzböden
2 Glasböden
2 Holzeinlegeböden

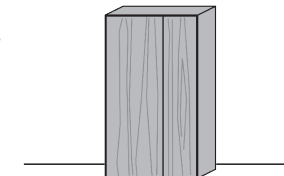


MP Vitrinen-Bel.
1x 9721

Maße in cm B 80 H 140 T 39

Typen-Nr. 7082

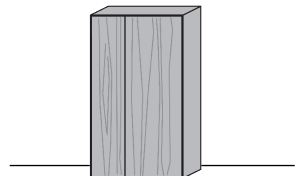
Highboard li.
2 Türen
2 Holzböden
4 Holzeinlegeböden



Maße in cm B 80 H 140 T 39

Typen-Nr. 7083

Highboard re.
2 Türen
2 Holzböden
4 Holzeinlegeböden

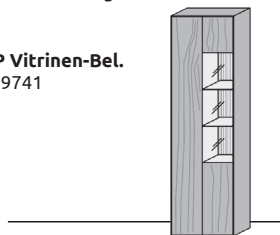


Maße in cm B 80 H 140 T 39

Typen-Nr. 7084

Standvitrine li.
1 Holz-/Glastür 1 Tür
4 Holzböden
2 Glasböden
3 Holzeinlegeböden

MP Vitrinen-Bel.
1x 9741

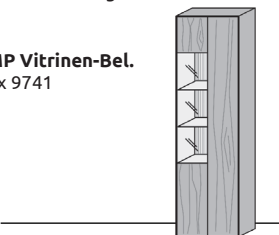


Maße in cm B 60 H 205 T 39

Typen-Nr. 0061

Standvitrine re.
1 Holz-/Glastür 1 Tür
4 Holzböden
2 Glasböden
3 Holzeinlegeböden

MP Vitrinen-Bel.
1x 9741

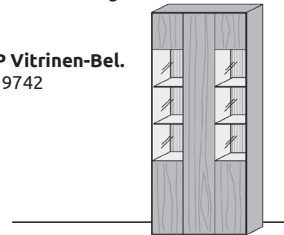


Maße in cm B 60 H 205 T 39

Typen-Nr. 0062

Standvitrine
2 Holz-/Glastüren 1 Tür
6 Holzböden
4 Glasböden
4 Holzeinlegeböden

MP Vitrinen-Bel.
1x 9742



Maße in cm B 90 H 205 T 39

Typen-Nr. 0091

Konstruktionsbedingt sind die von uns eingesetzten LED Strips nicht austauschbar, da sie als Schutz vor elektrostatischer Entladung (ESD) und zur Kühlung der LEDs fest auf Trägerprofile wie z.B. Aluprofile aufgeklebt werden müssen. Somit gewähren wir eine durchgehend hohe Langlebigkeit unserer Leuchten. Technisch bedingte Modell- und Maßänderungen vorbehalten! Modelle gesetzlich geschützt! Aufgrund von unterschiedlichen Ausführungen und Funktionen können die angegebenen Maßangaben auf der AB im Einzelfall leicht variieren.

Nur in Verbindung mit den Sideboards 4182 & 4183!

Regal li.
Rückwand geschroppt
4 Glasseiten
10 Holzböden



Regal re.
Rückwand geschroppt
4 Glasseiten
10 Holzböden



MP Regal-Bel.
1x 9767

Maße in cm B 90 H 205 T 28

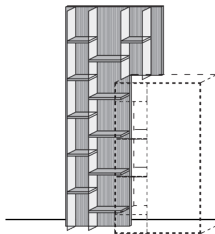
Maße in cm B 90 H 205 T 28

Typen-Nr. 0103

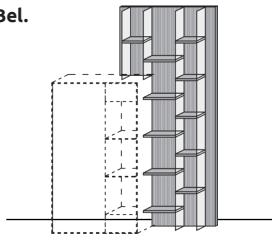
Typen-Nr. 0104

Nur in Verbindung mit den Highboards 7081, 7082, 7083, 7084 & 7141!

Regal li.
Rückwand geschroppt
4 Glasseiten
11 Holzböden



Regal re.
Rückwand geschroppt
4 Glasseiten
11 Holzböden



MP Regal-Bel.
1x 9768

Maße in cm B 90 H 205 T 28


Maße in cm B 90 H 205 T 28

Typen-Nr. 0105

Typen-Nr. 0106


Regal
Rückwand geschroppt
3 Glasseiten
10 Holzböden

MP Regal-Bel.
1x 9764



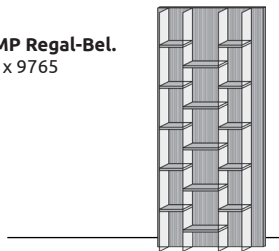
Regal
Rückwand geschroppt
3 Glasseiten
10 Holzböden

MP Regal-Bel.
1x 9764



Panelregal
Rückwand geschroppt
4 Glasseiten
15 Holzböden

MP Regal-Bel.
1x 9765



Maße in cm B 70 H 205 T 28

Maße in cm B 70 H 205 T 28

Maße in cm B 90 H 205 T 28

Typen-Nr. 0073

Typen-Nr. 0074

Typen-Nr. 0097

Wandpaneel
Rückwand geschroppt
1 Holzablageboden

MP Paneel-Bel.
1x 9751



Wandpaneel
Rückwand geschroppt
1 Holzablageboden

MP Paneel-Bel.
1x 9641



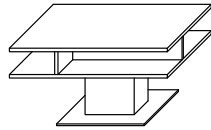
Maße in cm B 154 H 22 T 24

Typen-Nr. 1154

Maße in cm B 139 H 22 T 24

Typen-Nr. 1134

Couchtisch
Mit Liftfunktion



Maße in cm L 85 x B 85 x H 48/63

Typen-Nr. 1466

Beistelltisch
Platte 19 mm
Metall-Quadrat-Rohrrahmen,
anthrazit lackiert



Maße in cm L 35 B 35 H 66,5

Typen-Nr. 1419

Beistelltisch
Platte 19 mm
Metall-Quadrat-Rohrrahmen,
anthrazit lackiert



Maße in cm L 70 B 70 H 47,5

Typen-Nr. 1420

Beistelltisch
Platte 19 mm
Metall-Quadrat-Rohrrahmen,
anthrazit lackiert



Maße in cm L 120 B 65 H 43,5

Typen-Nr. 1421

Couchtisch
Tischplatte höhenverstellbar, Holz
Glasablage parsolbronze (ESG)
Bodenplatte Holz anthraz
belastbar max. 80 kg



Maße in cm L 110 B 80 H 47/62

Typen-Nr. 1424



Esstisch M100	Artikel-Nr.	Maße L/B/H in cm	Personen
	8640-1806	L 160 B 95 H 76 + ca. 80 cm Auszug	6 - 10
	8640-1807	L 190 B 95 H 76 + ca. 100 cm Auszug	8 - 12



- Mit Schweizer Kante & Pöttkerauszug (ca. 80 oder 100 cm ausziehbar)

Sonderanfertigung
Kein Sondermaß möglich!



Pöttker-Kopfauszug



Pöttker-Kopfauszug



Esstisch E300	Artikel-Nr.	Maße L/B/H in cm	Personen
	8640-1598	L 190 B 95 H 76	6 - 10
	8640-1599	L 240 B 110 H 76	8 - 12



- Esstisch mit fester Platte (38 mm)
- Tischkante mit Baumkantenprofil
- Tischplatte Kerneiche Natur
- Untergestell Kernesche anthrazit gebeizt

Sonderanfertigung

- Sonderbreiten 78 bis 110 cm möglich
Mehrpreis 35 %
- Sonderlängen 120 bis 240 cm möglich
Mehrpreis 35 %

Material



Kerneiche Natur
Klassischer Eichenlook



Kerneiche Umato
Dunkle Färbung durch
Räucherverfahren



Metall
Anthrazit

**Gestell/
Funktion**



Gesundes Sitzen



**Gesundes Sitzen +
Drehrückholfunktion 360°**



**Drehrückholfunktion
180°**



**Drehfunktion
360°**



Beim Stuhl mit Federung besteht die Möglichkeit die Sitzschale zu arretieren. Der Stuhl bewegt sich dann nicht.

Bezug



Stoff



Stoff-Leder-Mix



Leder



Comfort
Stühle & Bänke dieser Klasse verfügen über eine besonders komfortable Polsterung.

Stoffe:

- 55B Sand
- 56B Kaffee
- 57B Mint
- 58B Anthrazit
- 59B Pavement
- 60B Russet Brown
- 61B Golden Orange
- 62B Cloudy
- 63B Kupfer
- 64B Azure

- 65B Rust
- 66B Dune
- 67B Moos
- 68B Lehm
- 69B Basalt
- 74 Mittelgrau
- 75 Dunkelbeige
- 76 Hellbraun
- 77 Olivgrün
- 97 Anthrazit

Leder:

- 12 Braun
- 13 Grau
- 16 Schwarz
- 21 Dunkelgrün
- 22 Cognac
- 23 Atlantikblau
- 26 Sahara
- 27 Longan
- 28 Kupfer
- 29 Sky

Microfaser M & Flachgewebe F

- 50M Beige
- 51M Braun
- 52M Anthrazit
- 53M Grün
- 54M Blau
- 50F Beige
- 51F Braun
- 52F Dunkelbraun
- 53F Grün
- 54F Blau

Bei Bestellung kombinierbarer Bezüge immer angeben:
Bezug 1: außen
Bezug 2: innen



Bei Stühlen mit lederbezogenen Sitzschalen ist eine leichte Wellenbildung möglich.



**AKTIVES SITZEN WIRD
GEFÖRDERT.**



Ähnlich wie bei einem Gymnastikball hält dich die Elastic-Aktiv-Federung ständig in Bewegung, entlastet damit die Bandscheiben und verbessert die Durchblutung. Zudem trainieren die Mikrobewegungen deine Rückenmuskulatur, beugen dadurch Haltungsschäden vor und schonen so deinen Rücken.

		Funktion	Holzart		Artikel-Nr.	Maße B x H x T x SH in cm	Zuschnittmaße für Leder-/ Stoffzugabe 10% Aufpreis	Bezug außen / innen	
			Natur 	Metall 					 
 RICO Hartmann									
Holzgestell	H1		Keineiche Natur		8640-1717	61 x 84 x 63 x 50	Stoff= 1,3 Lfm Leder= 2,3 qm	Stoff 1 / Stoff 2	
								Stoff 1 / Leder 2	
	H2		Keineiche Natur		8640-1735	61 x 84 x 63 x 50	Stoff= 1,3 Lfm Leder= 2,3 qm	Stoff 1 / Stoff 2	
								Stoff 1 / Leder 2	
Metallgestell	H3		Keineiche Natur		8640-1718	61 x 84 x 63 x 50	Stoff= 1,3 Lfm Leder= 2,3 qm	Stoff 1 / Stoff 2	
								Stoff 1 / Leder 2	
	M1		Metall Anthr. - Natur		8640-1736	61 x 84 x 63 x 49	Stoff= 1,3 Lfm Leder= 2,3 qm	Stoff 1 / Stoff 2	
								Stoff 1 / Leder 2	
M2		Metall Anthr. - Natur		8640-1720	61 x 84 x 63 x 49	Stoff= 1,3 Lfm Leder= 2,3 qm	Stoff 1 / Stoff 2		
							Stoff 1 / Leder 2		
M3		Metall Anthr. - Natur		8640-1737	61 x 84 x 63 x 49	Stoff= 1,3 Lfm Leder= 2,3 qm	Stoff 1 / Stoff 2		
							Stoff 1 / Leder 2		
Holz + Metallgestell	HM1		Keineiche Natur		8640-1719	61 x 84 x 63 x 49	Stoff= 1,3 Lfm Leder= 2,3 qm	Stoff 1 / Stoff 2	
								Stoff 1 / Leder 2	
HM2		Keineiche Natur		8640-1738	61 x 84 x 63 x 49	Stoff= 1,3 Lfm Leder= 2,3 qm	Stoff 1 / Stoff 2		
							Stoff 1 / Leder 2		

Konstruktionsbedingt sind die von uns eingesetzten LED Strips nicht austauschbar, da sie als Schutz vor elektrostatischer Entladung (ESD) und zur Kühlung der LEDs fest auf Trägerprofile wie z.B. Aluprofile aufgeklebt werden müssen. Somit gewähren wir eine durchgehend hohe Langlebigkeit unserer Leuchten. Technisch bedingte Modell- und Maßänderungen vorbehalten! Modelle gesetzlich geschützt! Aufgrund von unterschiedlichen Ausführungen und Funktionen können die angegebenen Maßangaben auf der AB im Einzelfall leicht variieren.

AL NAAJA Hartmann

Armlehn-Stuhl **NAAJA Hartmann**

Holzart

Artikel-Nr.

Bezug

Kerneiche Natur

8640-1722

Stoff

Leder



Ausführung Gestell

- Holz
- Gesundes Sitzen

Maße B/H/T in cm

B 56 H 89 T 60 SH 48

Zuschnittmaße für
Leder-/ Stoffzugabe 10% Aufpreis



Beim Stuhl mit Federung besteht die Möglichkeit die Sitzschale zu arretieren. Der Stuhl bewegt sich dann nicht.

NAAJA Hartmann

Stuhl **NAAJA Hartmann**

Holzart

Artikel-Nr.

Bezug

Kerneiche Natur

8640-1378

Stoff

Leder



Ausführung Gestell

- Holz
- Gesundes Sitzen

Maße B/H/T in cm

B 56 H 89 T 60 SH 48

Zuschnittmaße für
Leder-/ Stoffzugabe 10% Aufpreis



Beim Stuhl mit Federung besteht die Möglichkeit die Sitzschale zu arretieren. Der Stuhl bewegt sich dann nicht.

Konstruktionsbedingt sind die von uns eingesetzten LED Strips nicht austauschbar, da sie als Schutz vor elektrostatischer Entladung (ESD) und zur Kühlung der LEDs fest auf Trägerprofile wie z.B. Aluprofile aufgeklebt werden müssen. Somit gewähren wir eine durchgehend hohe Langlebigkeit unserer Leuchten. Technisch bedingte Modell- und Maßänderungen vorbehalten! Modelle gesetzlich geschützt! Aufgrund von unterschiedlichen Ausführungen und Funktionen können die angegebenen Maßangaben auf der AB im Einzelfall leicht variieren.

Nischen-Bel.
Für Typen:
3241
3242



Vitrinen-Bel.
Für Typen:
7141



Vitrinen-Bel.
Für Typen:
7081
7082



Vitrinen-Bel.
Für Typen:
4182
4183



Maße in cm 1x B 88

2x H 70

1x H 121

1x H 82

Typen-Nr. 9711

9722

9721

9731

Vitrinen-Bel.
Für Typen:
0061
0062



Vitrinen-Bel.
Für Typen:
0091



Panel-Bel.
Für Typen:
1154



Regal-Bel.
Für Typen:
0071 0072
0063 0064



Maße in cm 1x H 105

2x H 105

1x B 150

1x H 204, 1x H 134, 1x H 35

Typen-Nr. 9741

9742

9751

9761

Regal-Bel.
Für Typen:
0105
0106



Regal-Bel.
Für Typen:
0093
0094



Regal-Bel.
Für Typen:
0073
0074



Regal-Bel.
Für Typen:
0097



Maße in cm 2 x H 204, 1x H 64

H 63, H 204, H 134, H 35

2x H 204

3x H 204

Typen-Nr. 9768

9763

9764

9765


Panel-Bel.
Für Typen:
1134



Regal-Bel.
Für Typen:
0101
0102



Regal-Bel.
Für Typen:
0103
0104



Regal-Bel.
Für Typen:
0098
0099



Maße in cm 1x B 139

1x H 204, 2x H 152

1x H 204, 2x H 118

1x H 204, 1x H 152, 1x H 64

Typen-Nr. 9641

9766

9767

9770

Konstruktionsbedingt sind die von uns eingesetzten LED Strips nicht austauschbar, da sie als Schutz vor elektrostatischer Entladung (ESD) und zur Kühlung der LEDs fest auf Trägerprofile wie z.B. Aluprofile aufgeklebt werden müssen. Somit gewähren wir eine durchgehend hohe Langlebigkeit unserer Leuchten. Technisch bedingte Modell- und Maßänderungen vorbehalten! Modelle gesetzlich geschützt! Aufgrund von unterschiedlichen Ausführungen und Funktionen können die angegebenen Maßangaben auf der AB im Einzelfall leicht variieren.

Touchschalter
mit Ein-/Aus- und Dimmfunktion.
Jeder Wandkombination mit Be-
leuchtungen wird ein Touchschalter
kostenlos zugefügt. Dabei sind alle
Elemente mit einem Kabel
miteinander verbunden.
Bei gewünschter Einzelschaltung
sind weitere Touchschalter gegen
Berechnung zu bestellen.

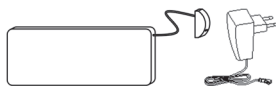


Hartmann-Möbel waren schon Bio, als es noch gar kein Siegel gab: Ende der 1980er Jahre konnte sich das Unternehmen im neuen Marktsegment der „Vollmassiven Biomöbel“ erfolgreich etablieren. Bis heute steht es mit seinen Möbeln für **Beständigkeit, nachhaltige Innovationen und echte Originale aus der Natur.**

Typen-Nr. 0140

Akku 0148 nicht in Verbindung mit der Funkfernbedienung 0118 zu empfehlen!

Akku für Korpus- & Paneel-Bel.
inkl. Touchschalter
- USB-C Ladegerät
- Dimmfunktion
- für max. 10W Anschlussleistung
- Akkulaufzeit abhängig von der Beleuchtungswattage
Für Typen:



Maße in cm

Typen-Nr. 0148

Zusätzlicher Empfänger für Funkfernbedienung 0118
notwendig bei:
- Überschreitung der Trafolast (max. 30 Watt)
- räumlicher Trennung der zu schaltenden Elemente, sofern diese nicht mit einem Kabel verbunden werden sollen oder können.



0116

4-Kanal-Funkfernbedienung mit 1 Empfänger
- 1 Trafo anschließbar (max. 30 Watt)
- zur Steuerung von bis zu 4 Kanälen (sekundär)
- unterschiedliches Dimmen der einzelnen Kanäle möglich



0118

Handsender



0130

Pflegeset Holz
Bestehend aus Pflegemilch und Pflgetuch



Typen-Nr. 9999-1966

Pflegeset Leder
Bestehend aus Lederreiniger Mild, Leder Protector, Reinigungsschwamm, Pflgetuch



9999-1955

Konstruktionsbedingt sind die von uns eingesetzten LED Strips nicht austauschbar, da sie als Schutz vor elektrostatischer Entladung (ESD) und zur Kühlung der LEDs fest auf Trägerprofile wie z.B. Aluprofile aufgeklebt werden müssen. Somit gewähren wir eine durchgehend hohe Langlebigkeit unserer Leuchten. Technisch bedingte Modell- und Maßänderungen vorbehalten! Modelle gesetzlich geschützt! Aufgrund von unterschiedlichen Ausführungen und Funktionen können die angegebenen Maßangaben auf der AB im Einzelfall leicht variieren.

Waldzeit



Leder 21 Dunkelgrün



Flachgewebe 53F Grün
Familie 1



Stoff 57B Mint
Familie 1



Stoff 67B Moos
Familie 1



Microfaser 53M Grün
Familie 2



Stoff 77 Olivgrün
Familie 5

Kupferblüte



Leder 22 Cognac



Leder 28 Kupfer



Stoff 63B Kupfer
Familie 1



Stoff 65B Rust
Familie 5


Eclipse



Leder 13 Grau



Leder 16 Schwarz



Stoff 58B Anthrazit
Familie 1



Stoff 69B Basalt
Familie 1



Microfaser 52M Anthrazit
Familie 2



Stoff 59B Pavement
Familie 3



Stoff 97 Anthrazit
Familie 4



Stoff 74 Mittelgrau
Familie 5

Nordlichter



Leder 23 Atlantikblau



Leder 29 Sky



Flachgewebe 54F Blau
Familie 1



Microfaser 54M Blau
Familie 2




Stoff 62B Cloudy
Familie 3




Stoff 64B Azure
Familie 5

Wüstengold



Leder 26 Sahara



Leder 27 Longan



Flachgewebe 50F Beige
Familie 1




Stoff 55B Sand
Familie 1



Stoff 66B Dune
Familie 1



Microfaser 50M Beige
Familie 2




Stoff 61B Golden Orange
Familie 3




Stoff 75 Dunkelbeige
Familie 5

Erdenklang



Leder 12 Braun



Flachgewebe 51F Braun
Familie 1




Stoff 56B Kaffee
Familie 1




Flachgewebe 52F Dunkel-
braun | Familie 1



Stoff 68B Lehm
Familie 1



Microfaser 51M Braun
Familie 2



Stoff 60B Russet Brown
Familie 3



Stoff 76 Hellbraun
Familie 5

	Stoff Familie 1	Stoff Familie 2	Stoff Familie 3
Zusammensetzung / Composition	100 % Polyester	100 % Polyester	99 % Polyester, 1 % Polyacryl
Nutzbreite / Useable width	140 cm	144 cm	145 cm
Gewicht / Weight	750 gr / m ²	430 gr / m ²	680 gr / m ²
Pillbildung	4	4	4
Scheuerbeständigkeit / Martindale (Rubs)	> 100.000	75.000	> 100.000
Lichtechtheit / Fastness to light	> 5	4	> 5
	Stoff Familie 4	Stoff Familie 5	
Zusammensetzung / Composition	23 % Polyamid, 77 % Polyester	75 % Wolle, 25 % Polyester	
Nutzbreite / Useable width	145 cm	145 cm	
Gewicht / Weight	460 gr / m ²	600 gr / m ²	
Pillbildung	5	3 - 4	
Scheuerbeständigkeit / Martindale (Rubs)	50.000	40.000	
Lichtechtheit / Fastness to light	5 - 6	4	
	Leder		
Zusammensetzung / Composition	Südamerikanische Rindshaut		
Färbung / Dyeing	im Fass durchgefärbt		
PCP	Entspricht der PCP-Verbotsverordnung		
Umwelt / Environment	umweltfreundliche Herstellung, ohne Einsatz von AZO-Farbstoffen		
Reibechtheit / Rubbing fastness	4		
Lichtbeständigkeit / Light constancy	5		
Dauerfaltverhalten	30.000		

Dies sind Farb- und Ausfallmuster und somit nur ein materialtypischer Querschnitt. Aufgrund seiner natürlichen und unikaten Strukturen kann sich Leder in puncto Optik und Haptik immer leicht unterschiedlich darstellen. Somit sind Farb- und Strukturabweichungen generell nicht auszuschließen.

Auch die aufgezeigten Stoffproben können aufgrund des aufwändigen Färbeverfahrens im Einzelfall farblich abweichen.

6 Tipps für eine lange Freude an unseren Naturholz-Möbeln & Lederbezügen

- Alle Oberflächen sollten vorsichtig behandelt werden
- Stellen Sie keine scharfkantigen, heißen oder feuchte Gegenstände auf die Holzoberflächen
- Verschüttete Flüssigkeiten sollten rasch entfernt werden, bevor die Feuchtigkeit in das Holz einziehen kann
- Reinigen Sie die Oberflächen mit einem trockenen oder leicht angefeuchteten weichen Tuch
- Es darf kein Wasser auf der Fläche zurückbleiben
- Benutzen Sie bitte keine Reinigungsmittel

Zur späteren Oberflächenauffrischung empfehlen wir Ihnen unsere hierfür speziell entwickelten Pflegeprodukte. Das regelmäßige Auftragen unserer Pflegemilch sowie der Lederpflegeprodukte reinigt, pflegt und schützt Ihre Holz- und Lederoberflächen und sorgt so für eine erhöhte Lebensdauer Ihrer Hartmann-Möbel.

Bitte berücksichtigen Sie, dass sich der Glanzgrad nach Behandlung ggf. leicht verändern kann.



Pflegeset Holz

Die Möbel Pflegemilch entfernt Staub und Verunreinigungen sanft, ohne die Holzporen zu verstopfen. Sie schützt und pflegt in einem Arbeitsgang und macht die Oberfläche wasserabweisend.

(Nicht für Hirnholzapplikationen geeignet)



Pflegeset Leder

Das Glattleder Pflegeset mit dem Lederreiniger Mild und dem Leder Protector reinigt, schützt und pflegt alle pigmentierten Auto- und Möbel-Glattleder. Pigmentierte Glattleder sind die am häufigsten verwendeten Leder für Auto- und Möbelleder. Ein verriebener Tropfen Wasser bleibt auf dem Leder stehen und zieht nicht ein.

Alle Informationen zur Pflege
Ihrer Produkte finden Sie auch hier!

