

# Möbel LETZ

*Finden und Wohlfühlen*



## Typenplan

Vala von Hartmann - Wohnwand V20 Massivholz/ inklusive Beleuchtung

### **Wichtiger Hinweis für Sie**

Etwaige Hinweise des Herstellers in dieser Produktinformation, die sich auf die Gewährleistung beziehen, haben für Sie keinerlei Bindungswirkung und können von Ihnen ignoriert werden. Ihre gesetzlichen Gewährleistungsrechte als Verbraucher uns gegenüber, als Ihrem Verkäufer, werden dadurch in keiner Weise berührt oder eingeschränkt. Sie können sich wegen aller Mängel jederzeit an uns wenden. Darüber hinaus gehende Herstellergarantien bleiben natürlich unberührt. Dieser Artikel wird hergestellt von HARTMANN Möbelwerke GmbH, Hörster 20, 48361 Beelen, Deutschland

Möbel Letz GmbH  
Am Gewerbepark 11  
06895 Zahna-Elster

Tel.: 035383 - 6018 50

Fax.: 035383 - 6018 17



# VALA

**Wohnraum-System**

**Kerneiche Natur massiv gebürstet  
Rückwände geschroppt**

**furnplan**

**ScanPrix**

**hartmann**  
Von der Natur empfohlen.

# Passgenaue Möbel für Ihr Zuhause! Einzelanfertigungen im Glas- & Holzbereich.

## Individualität nach Kundenwunsch: Sonderanfertigungen für alle Programme aus dem System!

Für den immer individueller werdenden Markt setzt Hartmann auf Flexibilität, wenn es um spezielle Kundenwünsche geht. Sonderanfertigungen aus dem System und CAD-Planungsunterstützung für den Fachhandelsverkäufer sind mittlerweile Tagesgeschäft. Hier finden Sie die Sonderanfertigungen mit Mehrpreisangaben für alle Artikel in dieser Typenliste. Auch bei aufwendigen Wohnkombinationen mit Sonderanfertigungen ist unser Planungsteam für Sie ein kompetenter Ansprechpartner und entwickelt mit Ihnen gemeinsam optimale Lösungen.

Breiten-/ Höhen-/ Tiefenkürzung, Sondertiefen, etc. für Korpusstypen

Verlängerung auf Anfrage möglich!

### Wohnen

Standard

Breite kürzen

Höhe kürzen

Tiefe kürzen



Mehrpreis zum Typenpreis + 35 %

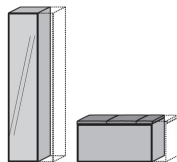
### Garderoben

Standard

Breite kürzen

Höhe kürzen

Tiefe kürzen



Mehrpreis zum Typenpreis + 35 %

### Korpus-/ Tiefenerweiterung

auf Nutztiefenbasis



Mehrpreis zum Typenpreis + 80 %

### Raumteilerlösungen

Elemente rückseitig in Frontoptik  
**Hinweis:** Schubkästen auf Rückseite ohne Funktion!



Mehrpreis zum Typenpreis + 80 %

Elemente rückseitig Massivholz



Mehrpreis zum Typenpreis + 50 %

### Weitere Sonderanfertigungen

- Klappe statt Auszug im Unterteil
- Holzboden statt Glasboden in Vitrine
- Schreibplatte zw. Standelementen je qm
- Blendmaterial pro qm
- zusätzlicher Glasboden in Vitrine
- Lederhaut ca. 3,5 m<sup>2</sup>
- Stoffabschnitt
- Kabeldurchlass für Unterteile oder Paneele
- Absenkung Konstruktionsboden bei Elementen mit ausziehbare Kleiderstange für Manteleinsatz

auf Anfrage



### Qualitätskonzept - Made in Germany

Mit Möbeln von Hartmann entscheiden Sie sich für ein Qualitätsprodukt, produziert in Deutschland von einem der führenden Massivholzmöbel-Spezialisten in Europa. Mit modernster Technologie und handwerklichem Know-how fertigen wir für Sie Produkte, die entsprechend der DIN 68871 die Bezeichnung „Massivholz-Möbel“ tragen dürfen. Das von uns eingesetzte Material stammt ausschließlich aus nachhaltig bewirtschafteten Forstbeständen. So sorgen wir dafür, dass unsere Lebensgrundlagen auch künftigen Generationen erhalten bleiben. Wertvolle Ressourcen, wie in unserem Falle der Rohstoff Holz, werden vor Ausbeutung geschützt. Es darf also maximal soviel Holz gefällt werden, wie nachwächst.

5  
Jahre  
Garantie

### 5 Jahre Garantie - Nach Online-Registrierung

Als Ausdruck des Vertrauens in die Qualität unserer Produkte und überzeugt von Funktion und Langlebigkeit gewähren wir qualitätsorientierten Kunden eine fünfjährige Hersteller-Garantie auf alle HARTMANN MÖBEL.



QR Code scannen  
und Nachhaltigkeit erleben!

**SIEGER**



Deutscher  
Nachhaltigkeitspreis  
Unternehmen 2024

**Kombi Nr. V20**

Applikation Rückwand geschroppt  
bestehend aus:  
1 x 0061                      1 x 2221  
1 x 0063

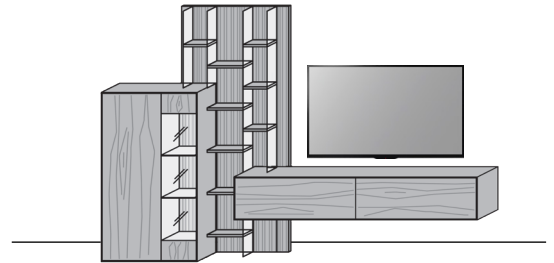


Maße B/H/T in cm	
310 / 205 / 39	
Extras	Typen-Nr.
Vitrinen-Bel. für 0061	9741
Regal-Bel. für 0063	9761

**Kombi Nr. V22**

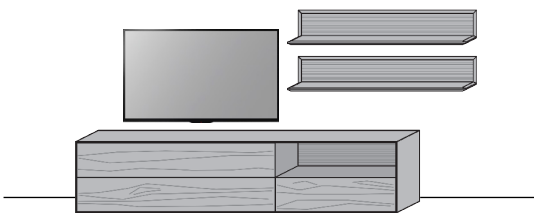
Applikation Rückwand geschroppt  
bestehend aus:  
1 x 7081                      1 x 2201  
1 x 0093

Maße B/H/T in cm	
310 / 205 / 39	
Extras	Typen-Nr.
Vitrinen-Bel. für 7081	9721
Regal-Bel. für 0093	9763



**Kombi Nr. V24**

Applikation Rückwand geschroppt  
bestehend aus:  
1 x 3241  
2 x 1134

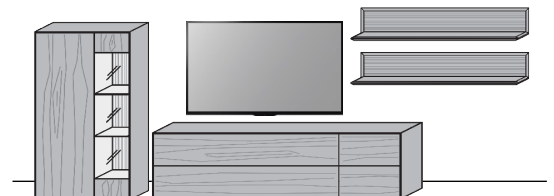


Maße B/H/T in cm	
290 / 152 / 44	
Extras	Typen-Nr.
Nischen-Bel. für 3241	9711
2x Paneel-Bel. für 1134	9641

**Kombi Nr. V26**

Applikation Rückwand geschroppt  
bestehend aus:  
1 x 3201                      2 x 1154  
1 x 7081

Maße B/H/T in cm	
399 / 152 / 44	
Extras	Typen-Nr.
2x Paneel-Bel. für 1154	9751
Vitrinen-Bel. für 7081	9721



Konstruktionsbedingt sind die von uns eingesetzten LED Strips nicht austauschbar, da sie als Schutz vor elektrostatischer Entladung (ESD) und zur Kühlung der LEDs fest auf Trägerprofile wie z.B. Aluprofile aufgeklebt werden müssen. Somit gewähren wir eine durchgehend hohe Langlebigkeit unserer Leuchten. Technisch bedingte Modell- und Maßänderungen vorbehalten! Modelle gesetzlich geschützt! Aufgrund von unterschiedlichen Ausführungen und Funktionen können die angegebenen Maßangaben auf der AB im Einzelfall leicht variieren.

**Kombi Nr. V28**

Applikation Rückwand geschroppt  
bestehend aus:  
1 x 2221  
1 x 0071



Maße B/H/T in cm	
260 / 205 / 39	
Extras	Typen-Nr.
Regal-Bel. für 0071	9761

**Kombi Nr. V30**

Applikation Rückwand geschroppt  
bestehend aus:  
1 x 2221  
2 x 1154

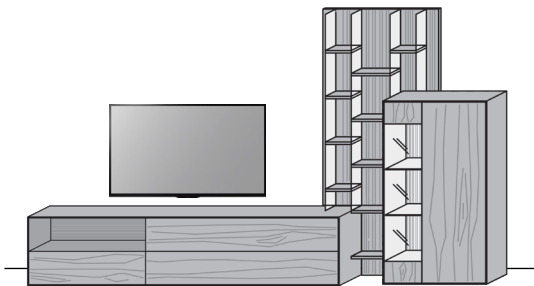
Maße B/H/T in cm	
329 / 159 / 39	
Extras	Typen-Nr.
2x Paneel-Bel. für 1154	9751



**Kombi Nr. V32**

Applikation Rückwand geschroppt  
bestehend aus:  
1 x 3242                      1 x 0099  
1 x 7082

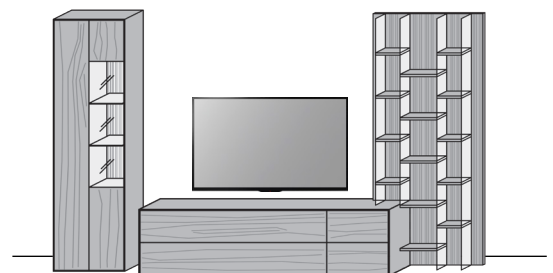
Maße B/H/T in cm	
350 / 205 / 44	
Extras	Typen-Nr.
Vitrinen-Bel. für 7082	9721
Paneel-Bel. für 0099	9770
Nischen-Bel. für 3242	9711



**Kombi Nr. V34**

Applikation Rückwand geschroppt  
bestehend aus:  
1 x 0061                      1 x 0102  
1 x 3201

Maße B/H/T in cm	
335 / 205 / 44	
Extras	Typen-Nr.
Vitrinen-Bel. für 0061	9741
Regal-Bel. für 0102	9766



Konstruktionsbedingt sind die von uns eingesetzten LED Strips nicht austauschbar, da sie als Schutz vor elektrostatischer Entladung (ESD) und zur Kühlung der LEDs fest auf Trägerprofile wie z.B. Aluprofile aufgeklebt werden müssen. Somit gewähren wir eine durchgehend hohe Langlebigkeit unserer Leuchten. Technisch bedingte Modell- und Maßänderungen vorbehalten! Modelle gesetzlich geschützt! Aufgrund von unterschiedlichen Ausführungen und Funktionen können die angegebenen Maßangaben auf der AB im Einzelfall leicht variieren.

**Kombi Nr. V36**

Applikation Rückwand geschroppt  
bestehend aus:  
1 x 7083                      1 x 2201  
1 x 0093



Maße B/H/T in cm	
310 / 205 / 39	
Extras	Typen-Nr.
Regal-Bel. für 0093	9763

**Kombi Nr. V38**

Applikation Rückwand geschroppt  
bestehend aus:  
1 x 3241                      1 x 0101

Maße B/H/T in cm	
300 / 205 / 44	
Extras	Typen-Nr.
Nischen-Bel. für 3241	9711
Regal-Bel. für 0101	9766



**Kombi Nr. V40**

Applikation Rückwand geschroppt  
bestehend aus:  
1 x 3201                      1 x 0061  
1 x 1154

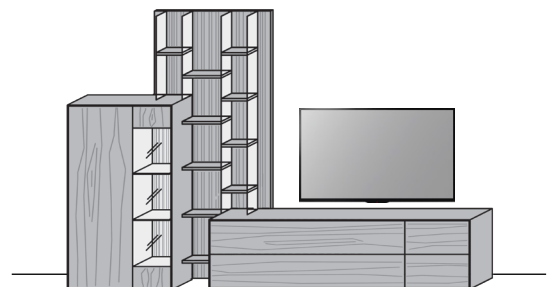


Maße B/H/T in cm	
275 / 205 / 44	
Extras	Typen-Nr.
Vitrinen-Bel. für 0061	9741
Paneel-Bel. für 1154	9751

**Kombi Nr. V42**

Applikation Rückwand geschroppt  
bestehend aus:  
1 x 7081                      1 x 3201  
1 x 0098

Maße B/H/T in cm	
310 / 205 / 44	
Extras	Typen-Nr.
Vitrinen-Bel. für 7081	9721
Regal-Bel. für 0098	9770



Konstruktionsbedingt sind die von uns eingesetzten LED Strips nicht austauschbar, da sie als Schutz vor elektrostatischer Entladung (ESD) und zur Kühlung der LEDs fest auf Trägerprofile wie z.B. Aluprofile aufgeklebt werden müssen. Somit gewähren wir eine durchgehend hohe Langlebigkeit unserer Leuchten. Technisch bedingte Modell- und Maßänderungen vorbehalten! Modelle gesetzlich geschützt! Aufgrund von unterschiedlichen Ausführungen und Funktionen können die angegebenen Maßangaben auf der AB im Einzelfall leicht variieren.

**Lowboard li.**  
1 Klappe  
2 Schubkästen  
1 Nische  
2 Holzböden  
1 Kabelbürste


**Lowboard re.**  
1 Klappe  
2 Schubkästen  
1 Nische  
2 Holzböden  
1 Kabelbürste

**Lowboard li.**  
1 Klappe  
1 Tür  
1 Holzboden  
1 Schubkasten  
1 Kabelbürste

**Lowboard re.**  
1 Klappe  
1 Tür  
1 Holzboden  
1 Schubkasten  
1 Kabelbürste

**MP Nischen-Bel.**  
1x 9711

**MP Nischen-Bel.**  
1x 9711



**Maße in cm** B 240 H 53 T 44

**Maße in cm** B 240 H 53 T 44

**Maße in cm** B 200 H 53 T 44

**Maße in cm** B 200 H 53 T 44

**Typen-Nr.** 3241

**Typen-Nr.** 3242

**Typen-Nr.** 3201

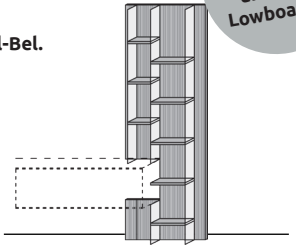
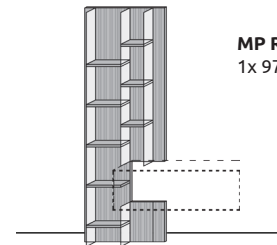
**Typen-Nr.** 3202

**Hängelowboard**  
2 Klappen  
1 Kabelbürste

**Hängelowboard**  
2 Klappen  
1 Kabelbürste

**Regal li.**  
Rückwand geschropt  
3 Glasseiten  
8 Holzböden

**Regal re.**  
Rückwand geschropt  
3 Glasseiten  
8 Holzböden



**MP Regal-Bel.**  
1x 9761

**Maße in cm** B 220 H 35 T 39

**Maße in cm** B 200 H 35 T 39

**Maße in cm** B 70 H 205 T 28

**Maße in cm** B 70 H 205 T 28

**Typen-Nr.** 2221

**Typen-Nr.** 2201

**Typen-Nr.** 0071

**Typen-Nr.** 0072

*Nur in Verbindung mit unseren Lowboards!*

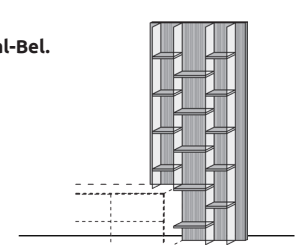
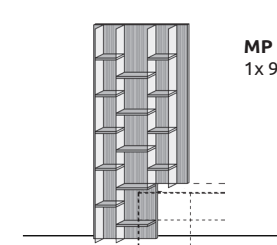
*Nur in Verbindung mit unseren Lowboards sowie 7081, 7082, 7083, 7084!*

**Regal li.**  
Rückwand geschropt  
4 Glasseiten  
10 Holzböden

**Regal re.**  
Rückwand geschropt  
4 Glasseiten  
10 Holzböden

**Regal li.**  
Rückwand geschropt  
4 Glasseiten  
14 Holzböden

**Regal re.**  
Rückwand geschropt  
4 Glasseiten  
14 Holzböden



**MP Regal-Bel.**  
1x 9770

**MP Regal-Bel.**  
1x 9766

**Maße in cm** B 90 H 205 T 28

**Maße in cm** B 90 H 205 T 28

**Maße in cm** B 90 H 205 T 28

**Maße in cm** B 90 H 205 T 28

**Typen-Nr.** 0098

**Typen-Nr.** 0099

**Typen-Nr.** 0101

**Typen-Nr.** 0102

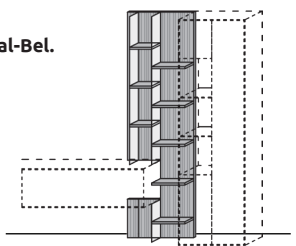
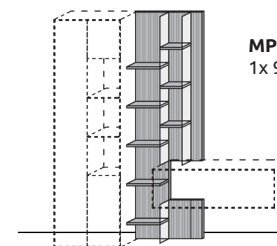
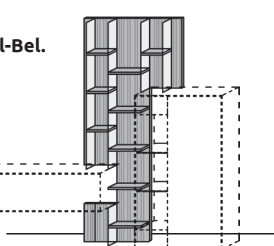
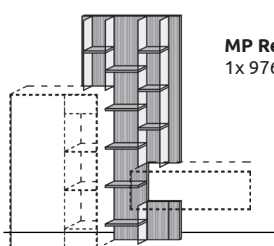
*Nur in Verbindung mit unseren Hänge-Lowboards sowie 7081, 7082, 7083, 7084, 0061, 0062!*

**Regal li.**  
Rückwand geschropt  
4 Glasseiten  
9 Holzböden

**Regal re.**  
Rückwand geschropt  
4 Glasseiten  
9 Holzböden

**Regal li.**  
Rückwand geschropt  
2 Glasseiten  
8 Holzböden

**Regal re.**  
Rückwand geschropt  
2 Glasseiten  
8 Holzböden



**MP Regal-Bel.**  
1x 9763

**MP Regal-Bel.**  
1x 9761

**Maße in cm** B 90 H 205 T 28

**Maße in cm** B 90 H 205 T 28

**Maße in cm** B 60 H 205 T 28

**Maße in cm** B 60 H 205 T 28

**Typen-Nr.** 0093

**Typen-Nr.** 0094

**Typen-Nr.** 0063

**Typen-Nr.** 0064

Konstruktionsbedingt sind die von uns eingesetzten LED Strips nicht austauschbar, da sie als Schutz vor elektrostatischer Entladung (ESD) und zur Kühlung der LEDs fest auf Trägerprofile wie z.B. Aluprofile aufgeklebt werden müssen. Somit gewähren wir eine durchgehend hohe Langlebigkeit unserer Leuchten. Technisch bedingte Modell- und Maßänderungen vorbehalten! Modelle gesetzlich geschützt! Aufgrund von unterschiedlichen Ausführungen und Funktionen können die angegebenen Maßangaben auf der AB im Einzelfall leicht variieren.

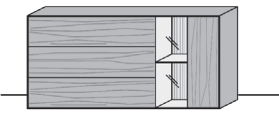
**Sideboard**  
3 Türen  
1 Schubkasten  
3 Holzeinlegeböden



**Maße in cm** B 160 H 86 T 44  
**Typen-Nr.** 4181

**Sideboard li.**  
1 Holz-/Glastür  
1 Klappe  
2 Schubkästen  
1 Holzboden  
1 Glasboden  
1 Holzeinlegeboden

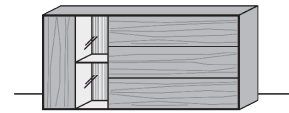
**MP Vitrinen-Bel.**  
1x 9731



**Maße in cm** B 180 H 86 T 44  
**Typen-Nr.** 4182

**Sideboard re.**  
1 Holz-/Glastür  
1 Klappe  
2 Schubkästen  
1 Holzboden  
1 Glasboden  
1 Holzeinlegeboden

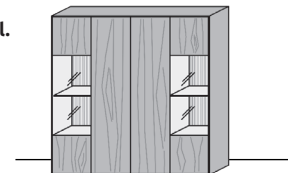
**MP Vitrinen-Bel.**  
1x 9731



**Maße in cm** B 180 H 86 T 44  
**Typen-Nr.** 4183

**Highboard**  
2 Holz-/Glastüren  
2 Türen  
2 Glasböden  
6 Holzböden  
4 Holzeinlegeböden

**MP Vitrinen-Bel.**  
1x 9722



**Maße in cm** B 141 H 140 T 39  
**Typen-Nr.** 7141



**Langlebigkeit**

Nichts ist nachhaltiger als Möbel nur einmal zu kaufen. Dafür sorgen ihr zeitloses Design, die Pflege von Holz und Leder und ihre Reparaturfähigkeit.

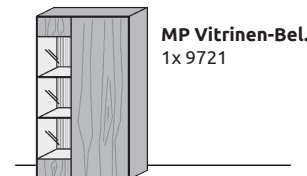
Als Zeichen des Vertrauens in die Qualität seiner Möbel gewährt Ihnen Hartmann eine Verlängerung der Garantie.

**Highboard li.**  
1 Holz-/Glastür  
1 Tür  
2 Holzböden  
2 Glasböden  
2 Holzeinlegeböden



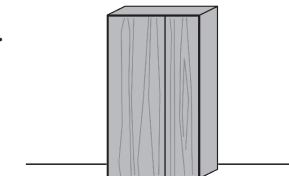
**Maße in cm** B 80 H 140 T 39  
**Typen-Nr.** 7081

**Highboard re.**  
1 Holz-/Glastür  
1 Tür  
2 Holzböden  
2 Glasböden  
2 Holzeinlegeböden



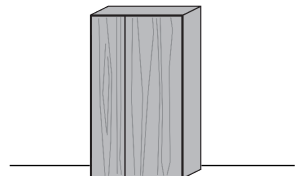
**Maße in cm** B 80 H 140 T 39  
**Typen-Nr.** 7082

**Highboard li.**  
2 Türen  
2 Holzböden  
4 Holzeinlegeböden



**Maße in cm** B 80 H 140 T 39  
**Typen-Nr.** 7083

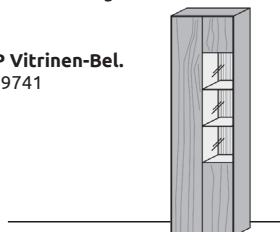
**Highboard re.**  
2 Türen  
2 Holzböden  
4 Holzeinlegeböden



**Maße in cm** B 80 H 140 T 39  
**Typen-Nr.** 7084

**Standvitrine li.**  
1 Holz-/Glastür 1 Tür  
4 Holzböden  
2 Glasböden  
3 Holzeinlegeböden

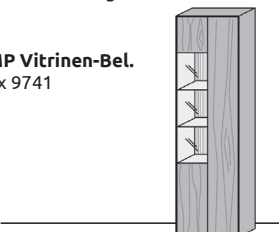
**MP Vitrinen-Bel.**  
1x 9741



**Maße in cm** B 60 H 205 T 39  
**Typen-Nr.** 0061

**Standvitrine re.**  
1 Holz-/Glastür 1 Tür  
4 Holzböden  
2 Glasböden  
3 Holzeinlegeböden

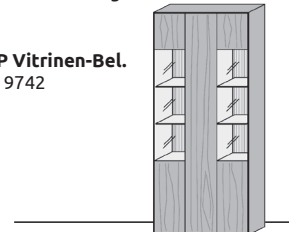
**MP Vitrinen-Bel.**  
1x 9741



**Maße in cm** B 60 H 205 T 39  
**Typen-Nr.** 0062

**Standvitrine**  
2 Holz-/Glastüren 1 Tür  
6 Holzböden  
4 Glasböden  
4 Holzeinlegeböden

**MP Vitrinen-Bel.**  
1x 9742



**Maße in cm** B 90 H 205 T 39  
**Typen-Nr.** 0091

Konstruktionsbedingt sind die von uns eingesetzten LED Strips nicht austauschbar, da sie als Schutz vor elektrostatischer Entladung (ESD) und zur Kühlung der LEDs fest auf Trägerprofile wie z.B. Aluprofile aufgeklebt werden müssen. Somit gewähren wir eine durchgehend hohe Langlebigkeit unserer Leuchten. Technisch bedingte Modell- und Maßänderungen vorbehalten! Modelle gesetzlich geschützt! Aufgrund von unterschiedlichen Ausführungen und Funktionen können die angegebenen Maßangaben auf der AB im Einzelfall leicht variieren.

Nur in Verbindung mit den Sideboards 4182 & 4183!

**Regal li.**  
Rückwand geschroppt  
4 Glasseiten  
10 Holzböden



**Regal re.**  
Rückwand geschroppt  
4 Glasseiten  
10 Holzböden



**MP Regal-Bel.**  
1x 9767

**Maße in cm** B 90 H 205 T 28

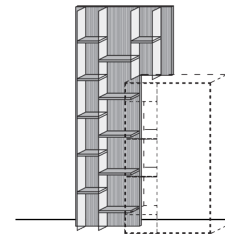
**Maße in cm** B 90 H 205 T 28

**Typen-Nr.** 0103

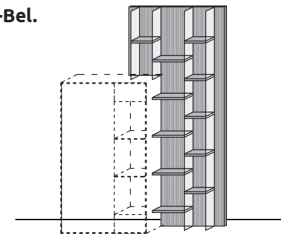
**Typen-Nr.** 0104

Nur in Verbindung mit den Highboards 7081, 7082, 7083, 7084 & 7141!

**Regal li.**  
Rückwand geschroppt  
4 Glasseiten  
11 Holzböden



**Regal re.**  
Rückwand geschroppt  
4 Glasseiten  
11 Holzböden



**MP Regal-Bel.**  
1x 9768

**Maße in cm** B 90 H 205 T 28

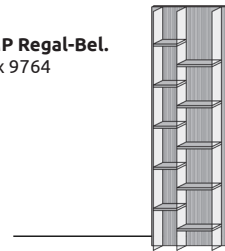
**Maße in cm** B 90 H 205 T 28

**Typen-Nr.** 0105

**Typen-Nr.** 0106

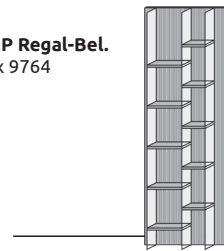
**Regal**  
Rückwand geschroppt  
3 Glasseiten  
10 Holzböden

**MP Regal-Bel.**  
1x 9764



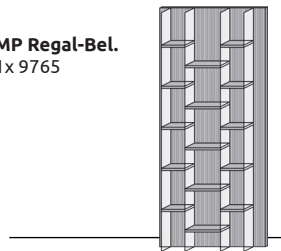
**Regal**  
Rückwand geschroppt  
3 Glasseiten  
10 Holzböden

**MP Regal-Bel.**  
1x 9764



**Panelregal**  
Rückwand geschroppt  
4 Glasseiten  
15 Holzböden

**MP Regal-Bel.**  
1x 9765



**Maße in cm** B 70 H 205 T 28

**Maße in cm** B 70 H 205 T 28

**Maße in cm** B 90 H 205 T 28

**Typen-Nr.** 0073

**Typen-Nr.** 0074

**Typen-Nr.** 0097

**Wandpaneel**  
Rückwand geschroppt  
1 Holzablageboden

**MP Paneel-Bel.**  
1x 9751



**Wandpaneel**  
Rückwand geschroppt  
1 Holzablageboden

**MP Paneel-Bel.**  
1x 9641



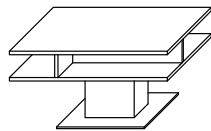
**Maße in cm** B 154 H 22 T 24

**Typen-Nr.** 1154

**Maße in cm** B 139 H 22 T 24

**Typen-Nr.** 1134

**Couchtisch**  
Mit Liftfunktion



**Maße in cm** L 85 x B 85 x H 48/63

**Typen-Nr.** 1466

**Beistelltisch**  
Platte 19 mm  
Metall-Quadrat-Rohrrahmen,  
anthrazit lackiert



**Maße in cm** L 35 B 35 H 66,5

**Typen-Nr.** 1419

**Beistelltisch**  
Platte 19 mm  
Metall-Quadrat-Rohrrahmen,  
anthrazit lackiert



**Maße in cm** L 70 B 70 H 47,5

**Typen-Nr.** 1420

**Beistelltisch**  
Platte 19 mm  
Metall-Quadrat-Rohrrahmen,  
anthrazit lackiert



**Maße in cm** L 120 B 65 H 43,5

**Typen-Nr.** 1421

**Couchtisch**  
Tischplatte höhenverstellbar, Holz  
Glasablage parsolbronze (ESG)  
Bodenplatte Holz anthraz  
belastbar max. 80 kg



**Maße in cm** L 110 B 80 H 47/62

**Typen-Nr.** 1424



Esstisch M100	Artikel-Nr.	Maße L/B/H in cm	Personen
	8640-1806	L 160 B 95 H 76 + ca. 80 cm Auszug	6 - 10
	8640-1807	L 190 B 95 H 76 + ca. 100 cm Auszug	8 - 12



- Mit Schweizer Kante & Pöttkerauszug (ca. 80 oder 100 cm ausziehbar)

**Sonderanfertigung**  
Kein Sondermaß möglich!



Pöttker-Kopfauszug



Pöttker-Kopfauszug



Esstisch E300	Artikel-Nr.	Maße L/B/H in cm	Personen
	8640-1598	L 190 B 95 H 76	6 - 10
	8640-1599	L 240 B 110 H 76	8 - 12



- Esstisch mit fester Platte (38 mm)
- Tischkante mit Baumkantenprofil
- Tischplatte Kerneiche Natur
- Untergestell Kernesche anthrazit gebeizt

**Sonderanfertigung**

- Sonderbreiten 78 bis 110 cm möglich  
Mehrpreis 35 %
- Sonderlängen 120 bis 240 cm möglich  
Mehrpreis 35 %

**Material**



**Kerneiche Natur**  
Klassischer Eichenlook



**Kerneiche Umato**  
Dunkle Färbung durch  
Räucherverfahren



**Metall**  
Anthrazit

**Gestell/  
Funktion**



**Gesundes Sitzen**



**Gesundes Sitzen +  
Drehrückholfunktion 360°**



**Drehrückholfunktion  
180°**



**Drehfunktion  
360°**



Beim Stuhl mit Federung besteht die Möglichkeit die Sitzschale zu arretieren. Der Stuhl bewegt sich dann nicht.

**Bezug**



**Stoff**



**Stoff-Leder-Mix**



**Leder**



**Comfort**  
Stühle & Bänke dieser Klasse verfügen über eine besonders komfortable Polsterung.

**Stoffe:**

- 55B Sand
- 56B Kaffee
- 57B Mint
- 58B Anthrazit
- 59B Pavement
- 60B Russet Brown
- 61B Golden Orange
- 62B Cloudy
- 63B Kupfer
- 64B Azure

- 65B Rust
- 66B Dune
- 67B Moos
- 68B Lehm
- 69B Basalt
- 74 Mittelgrau
- 75 Dunkelbeige
- 76 Hellbraun
- 77 Olivgrün
- 97 Anthrazit

**Leder:**

- 12 Braun
- 13 Grau
- 16 Schwarz
- 21 Dunkelgrün
- 22 Cognac
- 23 Atlantikblau
- 26 Sahara
- 27 Longan
- 28 Kupfer
- 29 Sky

**Microfaser M & Flachgewebe F**

- 50M Beige
- 51M Braun
- 52M Anthrazit
- 53M Grün
- 54M Blau
- 50F Beige
- 51F Braun
- 52F Dunkelbraun
- 53F Grün
- 54F Blau

Bei Bestellung kombinierbarer Bezüge immer angeben:  
Bezug 1: außen  
Bezug 2: innen



Bei Stühlen mit lederbezogenen Sitzschalen ist eine leichte Wellenbildung möglich.



**AKTIVES SITZEN WIRD  
GEFÖRDERT.**



Ähnlich wie bei einem Gymnastikball hält dich die Elastic-Aktiv-Federung ständig in Bewegung, entlastet damit die Bandscheiben und verbessert die Durchblutung. Zudem trainieren die Mikrobewegungen deine Rückenmuskulatur, beugen dadurch Haltungsschäden vor und schonen so deinen Rücken.

Konstruktionsbedingt sind die von uns eingesetzten LED Strips nicht austauschbar, da sie als Schutz vor elektrostatischer Entladung (ESD) und zur Kühlung der LEDs fest auf Trägerprofile wie z.B. Aluprofile aufgeklebt werden müssen. Somit gewähren wir eine durchgehend hohe Langlebigkeit unserer Leuchten. Technisch bedingte Modell- und Maßänderungen vorbehalten! Modelle gesetzlich geschützt! Aufgrund von unterschiedlichen Ausführungen und Funktionen können die angegebenen Maßangaben auf der AB im Einzelfall leicht variieren.

		Funktion	Holzart		Artikel-Nr.	Maße B x H x T x SH in cm	Zuschnittmaße für Leder-/ Stoffzugabe 10% Aufpreis	Bezug außen / innen	
			Natur 	Metall 					 
 RICO Hartmann									
Holzgestell	 H1		Keineiche Natur		8640-1717	61 x 84 x 63 x 50	Stoff= 1,3 Lfm Leder= 2,3 qm	Stoff 1 / Stoff 2	
								Stoff 1 / Leder 2	
	 H2		Keineiche Natur		8640-1735	61 x 84 x 63 x 50	Stoff= 1,3 Lfm Leder= 2,3 qm	Stoff 1 / Stoff 2	
								Stoff 1 / Leder 2	
Metallgestell	 H3		Keineiche Natur		8640-1718	61 x 84 x 63 x 50	Stoff= 1,3 Lfm Leder= 2,3 qm	Stoff 1 / Stoff 2	
								Stoff 1 / Leder 2	
	 M1		Metall Anthr. - Natur		8640-1736	61 x 84 x 63 x 49	Stoff= 1,3 Lfm Leder= 2,3 qm	Stoff 1 / Stoff 2	
								Stoff 1 / Leder 2	
 M2		Metall Anthr. - Natur		8640-1720	61 x 84 x 63 x 49	Stoff= 1,3 Lfm Leder= 2,3 qm	Stoff 1 / Stoff 2		
							Stoff 1 / Leder 2		
Holz + Metallgestell	 HM1		Keineiche Natur		8640-1719	61 x 84 x 63 x 49	Stoff= 1,3 Lfm Leder= 2,3 qm	Stoff 1 / Stoff 2	
								Stoff 1 / Leder 2	
	 HM2		Keineiche Natur		8640-1738	61 x 84 x 63 x 49	Stoff= 1,3 Lfm Leder= 2,3 qm	Stoff 1 / Stoff 2	
								Stoff 1 / Leder 2	

Konstruktionsbedingt sind die von uns eingesetzten LED Strips nicht austauschbar, da sie als Schutz vor elektrostatischer Entladung (ESD) und zur Kühlung der LEDs fest auf Trägerprofile wie z.B. Aluprofile aufgeklebt werden müssen. Somit gewähren wir eine durchgehend hohe Langlebigkeit unserer Leuchten. Technisch bedingte Modell- und Maßänderungen vorbehalten! Modelle gesetzlich geschützt! Aufgrund von unterschiedlichen Ausführungen und Funktionen können die angegebenen Maßangaben auf der AB im Einzelfall leicht variieren.

**AL NAAJA Hartmann**

Armlehn-Stuhl **NAAJA Hartmann**

**Holzart**

**Artikel-Nr.**

**Bezug**

Kerneiche Natur

8640-1722

Stoff

Leder



**Ausführung Gestell**

- Holz
- Gesundes Sitzen

**Maße B/H/T in cm**

B 56 H 89 T 60 SH 48

Zuschnittmaße für  
Leder-/ Stoffzugabe 10% Aufpreis



Beim Stuhl mit Federung besteht die Möglichkeit die Sitzschale zu arretieren. Der Stuhl bewegt sich dann nicht.

**NAAJA Hartmann**

Stuhl **NAAJA Hartmann**

**Holzart**

**Artikel-Nr.**

**Bezug**

Kerneiche Natur

8640-1378

Stoff

Leder



**Ausführung Gestell**

- Holz
- Gesundes Sitzen

**Maße B/H/T in cm**

B 56 H 89 T 60 SH 48

Zuschnittmaße für  
Leder-/ Stoffzugabe 10% Aufpreis



Beim Stuhl mit Federung besteht die Möglichkeit die Sitzschale zu arretieren. Der Stuhl bewegt sich dann nicht.

**Nischen-Bel.**  
Für Typen:  
3241  
3242



**Vitrinen-Bel.**  
Für Typen:  
7141



**Vitrinen-Bel.**  
Für Typen:  
7081  
7082



**Vitrinen-Bel.**  
Für Typen:  
4182  
4183



**Maße in cm** 1x B 88

2x H 70

1x H 121

1x H 82

**Typen-Nr.** 9711

9722

9721

9731

**Vitrinen-Bel.**  
Für Typen:  
0061  
0062



**Vitrinen-Bel.**  
Für Typen:  
0091



**Panel-Bel.**  
Für Typen:  
1154



**Regal-Bel.**  
Für Typen:  
0071 0072  
0063 0064



**Maße in cm** 1x H 105

2x H 105

1x B 150

1x H 204, 1x H 134, 1x H 35

**Typen-Nr.** 9741

9742

9751

9761

**Regal-Bel.**  
Für Typen:  
0105  
0106



**Regal-Bel.**  
Für Typen:  
0093  
0094



**Regal-Bel.**  
Für Typen:  
0073  
0074



**Regal-Bel.**  
Für Typen:  
0097



**Maße in cm** 2 x H 204, 1x H 64

H 63, H 204, H 134, H 35

2x H 204

3x H 204

**Typen-Nr.** 9768

9763

9764

9765


**Panel-Bel.**  
Für Typen:  
1134



**Regal-Bel.**  
Für Typen:  
0101  
0102



**Regal-Bel.**  
Für Typen:  
0103  
0104



**Regal-Bel.**  
Für Typen:  
0098  
0099



**Maße in cm** 1x B 139

1x H 204, 2x H 152

1x H 204, 2x H 118

1x H 204, 1x H 152, 1x H 64

**Typen-Nr.** 9641

9766

9767

9770

Konstruktionsbedingt sind die von uns eingesetzten LED Strips nicht austauschbar, da sie als Schutz vor elektrostatischer Entladung (ESD) und zur Kühlung der LEDs fest auf Trägerprofile wie z.B. Aluprofile aufgeklebt werden müssen. Somit gewähren wir eine durchgehend hohe Langlebigkeit unserer Leuchten. Technisch bedingte Modell- und Maßänderungen vorbehalten! Modelle gesetzlich geschützt! Aufgrund von unterschiedlichen Ausführungen und Funktionen können die angegebenen Maßangaben auf der AB im Einzelfall leicht variieren.

**Touchschalter**  
mit Ein-/Aus- und Dimmfunktion.  
Jeder Wandkombination mit Be-  
leuchtungen wird ein Touchschalter  
kostenlos zugefügt. Dabei sind alle  
Elemente mit einem Kabel  
miteinander verbunden.  
Bei gewünschter Einzelschaltung  
sind weitere Touchschalter gegen  
Berechnung zu bestellen.



Hartmann-Möbel waren schon Bio, als es noch gar kein Siegel gab: Ende der 1980er Jahre konnte sich das Unternehmen im neuen Marktsegment der „Vollmassiven Biomöbel“ erfolgreich etablieren. Bis heute steht es mit seinen Möbeln für **Beständigkeit, nachhaltige Innovationen und echte Originale aus der Natur.**

Typen-Nr. 0140

**Akku 0148 nicht in Verbindung mit der Funkfernbedienung 0118 zu empfehlen!**

**Akku für Korpus- & Paneel-Bel.**  
inkl. Touchschalter  
- USB-C Ladegerät  
- Dimmfunktion  
- für max. 10W Anschlussleistung  
- Akkulaufzeit abhängig von der Beleuchtungswattage  
Für Typen:



Maße in cm

Typen-Nr. 0148

**Zusätzlicher Empfänger für Funkfernbedienung 0118**  
notwendig bei:  
- Überschreitung der Trafolast (max. 30 Watt)  
- räumlicher Trennung der zu schaltenden Elemente, sofern diese nicht mit einem Kabel verbunden werden sollen oder können.



0116

**4-Kanal-Funkfernbedienung mit 1 Empfänger**  
- 1 Trafo anschließbar (max. 30 Watt)  
- zur Steuerung von bis zu 4 Kanälen (sekundär)  
- unterschiedliches Dimmen der einzelnen Kanäle möglich



0118

**Steckdosenleiste**  
Funkfernschalter Fuß oder Hand  
Zwei Steckdosen mit Dauerstrom/  
Vier Steckdosen geschaltet



0130

Handsender

**Pflegeset Holz**  
Bestehend aus Pflegemilch und Pflgetuch



Typen-Nr. 9999-1966

**Pflegeset Leder**  
Bestehend aus Lederreiniger Mild, Leder Protector, Reinigungsschwamm, Pflgetuch



9999-1955

Konstruktionsbedingt sind die von uns eingesetzten LED Strips nicht austauschbar, da sie als Schutz vor elektrostatischer Entladung (ESD) und zur Kühlung der LEDs fest auf Trägerprofile wie z.B. Aluprofile aufgeklebt werden müssen. Somit gewähren wir eine durchgehend hohe Langlebigkeit unserer Leuchten. Technisch bedingte Modell- und Maßänderungen vorbehalten! Modelle gesetzlich geschützt! Aufgrund von unterschiedlichen Ausführungen und Funktionen können die angegebenen Maßangaben auf der AB im Einzelfall leicht variieren.

## Waldzeit



Leder 21 Dunkelgrün



Flachgewebe 53F Grün  
Familie 1



Stoff 57B Mint  
Familie 1



Stoff 67B Moos  
Familie 1



Microfaser 53M Grün  
Familie 2



Stoff 77 Olivgrün  
Familie 5

## Kupferblüte



Leder 22 Cognac



Leder 28 Kupfer



Stoff 63B Kupfer  
Familie 1



Stoff 65B Rust  
Familie 5

## Eclipse



Leder 13 Grau




Leder 16 Schwarz



Stoff 58B Anthrazit  
Familie 1



Stoff 69B Basalt  
Familie 1



Microfaser 52M Anthrazit  
Familie 2



Stoff 59B Pavement  
Familie 3



Stoff 97 Anthrazit  
Familie 4



Stoff 74 Mittelgrau  
Familie 5

## Nordlichter



Leder 23 Atlantikblau



Leder 29 Sky



Flachgewebe 54F Blau  
Familie 1



Microfaser 54M Blau  
Familie 2




Stoff 62B Cloudy  
Familie 3




Stoff 64B Azure  
Familie 5

## Wüstengold



Leder 26 Sahara



Leder 27 Longan



Flachgewebe 50F Beige  
Familie 1



Stoff 55B Sand  
Familie 1



Stoff 66B Dune  
Familie 1



Microfaser 50M Beige  
Familie 2




Stoff 61B Golden Orange  
Familie 3




Stoff 75 Dunkelbeige  
Familie 5

## Erdenklang



Leder 12 Braun



Flachgewebe 51F Braun  
Familie 1




Stoff 56B Kaffee  
Familie 1




Flachgewebe 52F Dunkel-  
braun | Familie 1



Stoff 68B Lehm  
Familie 1



Microfaser 51M Braun  
Familie 2



Stoff 60B Russet Brown  
Familie 3



Stoff 76 Hellbraun  
Familie 5

	<b>Stoff Familie 1</b>	<b>Stoff Familie 2</b>	<b>Stoff Familie 3</b>
<b>Zusammensetzung / Composition</b>	100 % Polyester	100 % Polyester	99 % Polyester, 1 % Polyacryl
<b>Nutzbreite / Useable width</b>	140 cm	144 cm	145 cm
<b>Gewicht / Weight</b>	750 gr / m <sup>2</sup>	430 gr / m <sup>2</sup>	680 gr / m <sup>2</sup>
<b>Pillbildung</b>	4	4	4
<b>Scheuerbeständigkeit / Martindale (Rubs)</b>	> 100.000	75.000	> 100.000
<b>Lichtechtheit / Fastness to light</b>	> 5	4	> 5
	<b>Stoff Familie 4</b>	<b>Stoff Familie 5</b>	
<b>Zusammensetzung / Composition</b>	23 % Polyamid, 77 % Polyester	75 % Wolle, 25 % Polyester	
<b>Nutzbreite / Useable width</b>	145 cm	145 cm	
<b>Gewicht / Weight</b>	460 gr / m <sup>2</sup>	600 gr / m <sup>2</sup>	
<b>Pillbildung</b>	5	3 - 4	
<b>Scheuerbeständigkeit / Martindale (Rubs)</b>	50.000	40.000	
<b>Lichtechtheit / Fastness to light</b>	5 - 6	4	
	<b>Leder</b>		
<b>Zusammensetzung / Composition</b>	Südamerikanische Rindschaut		
<b>Färbung / Dyeing</b>	im Fass durchgefärbt		
<b>PCP</b>	Entspricht der PCP-Verbotsverordnung		
<b>Umwelt / Environment</b>	umweltfreundliche Herstellung, ohne Einsatz von AZO-Farbstoffen		
<b>Reibechtheit / Rubbing fastness</b>	4		
<b>Lichtbeständigkeit / Light constancy</b>	5		
<b>Dauerfaltverhalten</b>	30.000		

Dies sind Farb- und Ausfallmuster und somit nur ein materialtypischer Querschnitt. Aufgrund seiner natürlichen und unikaten Strukturen kann sich Leder in puncto Optik und Haptik immer leicht unterschiedlich darstellen. Somit sind Farb- und Strukturabweichungen generell nicht auszuschließen.

Auch die aufgezeigten Stoffproben können aufgrund des aufwändigen Färbeverfahrens im Einzelfall farblich abweichen.

## 6 Tipps für eine lange Freude an unseren Naturholz-Möbeln & Lederbezügen

- Alle Oberflächen sollten vorsichtig behandelt werden
- Stellen Sie keine scharfkantigen, heißen oder feuchte Gegenstände auf die Holzoberflächen
- Verschüttete Flüssigkeiten sollten rasch entfernt werden, bevor die Feuchtigkeit in das Holz einziehen kann
- Reinigen Sie die Oberflächen mit einem trockenen oder leicht angefeuchteten weichen Tuch
- Es darf kein Wasser auf der Fläche zurückbleiben
- Benutzen Sie bitte keine Reinigungsmittel

Zur späteren Oberflächenauffrischung empfehlen wir Ihnen unsere hierfür speziell entwickelten Pflegeprodukte. Das regelmäßige Auftragen unserer Pflegemilch sowie der Lederpflegeprodukte reinigt, pflegt und schützt Ihre Holz- und Lederoberflächen und sorgt so für eine erhöhte Lebensdauer Ihrer Hartmann-Möbel.

Bitte berücksichtigen Sie, dass sich der Glanzgrad nach Behandlung ggf. leicht verändern kann.



### Pflegeset Holz

Die Möbel Pflegemilch entfernt Staub und Verunreinigungen sanft, ohne die Holzporen zu verstopfen. Sie schützt und pflegt in einem Arbeitsgang und macht die Oberfläche wasserabweisend.

(Nicht für Hirnholzapplikationen geeignet)



### Pflegeset Leder

Das Glattleder Pflegeset mit dem Lederreiniger Mild und dem Leder Protector reinigt, schützt und pflegt alle pigmentierten Auto- und Möbel-Glattleder. Pigmentierte Glattleder sind die am häufigsten verwendeten Leder für Auto- und Möbelleder. Ein verriebener Tropfen Wasser bleibt auf dem Leder stehen und zieht nicht ein.

Alle Informationen zur Pflege  
Ihrer Produkte finden Sie auch hier!

