

Möbel LETZ

Finden und Wohlfühlen



Typenplan

Las Vegas von Wiemann - Schwebetürenschränk Eiche bianco - Spiegel

Wichtiger Hinweis für Sie

Etwaige Hinweise des Herstellers in dieser Produktinformation, die sich auf die Gewährleistung beziehen, haben für Sie keinerlei Bindungswirkung und können von Ihnen ignoriert werden. Ihre gesetzlichen Gewährleistungsrechte als Verbraucher uns gegenüber, als Ihrem Verkäufer, werden dadurch in keiner Weise berührt oder eingeschränkt. Sie können sich wegen aller Mängel jederzeit an uns wenden. Darüber hinaus gehende Herstellergarantien bleiben

Möbel Letz GmbH
Am Gewerbepark 11
06895 Zahna-Elster

Tel.: 035383 - 6018 50

Fax.: 035383 - 6018 17

Las Vegas.

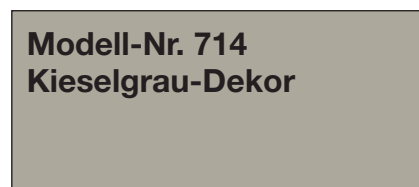

V.i.P.
by Wiemann



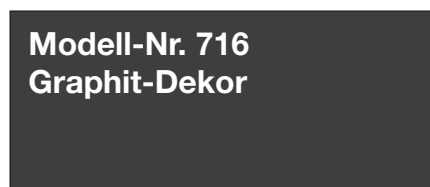
LIEFERBARE KORPUS- UND FRONTAUSFÜHRUNGEN

Bitte geben Sie bei jeder Bestellung die exakte Farbkombination aus Front- und Korpusfarbe an!

Farbausführungen:



Griffleisten und Aufleistungen in Schiefer-NB



Griffleisten und Aufleistungen in Graphit-Dekor

QUALITÄT IM DETAIL

- Rückwände: Hartfaser, eingenetet
- Einlegeböden: 22 mm stark, auf Metallbodenträgern
- Metall-Kleiderstangen in Metallhalterungen, 40 kg belastbar
- Alle Beschläge sind aus Metall und hoch belastbar
- Maximaler Komfort durch Lieferung montierter Beimöbel



Emissionsgeprüft
Schadstoffgeprüft
Regelmäßige
Produkt-
überwachung

www.tuv.com
ID 1111253053



CO₂-Bilanz und Emissionsreduktion
KLIMAPAKT
MÖBELINDUSTRIE
www.das-gutene-m.de

H20150155



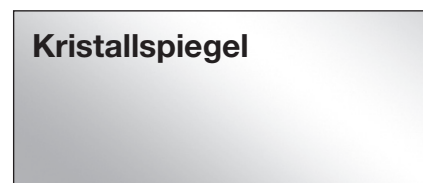
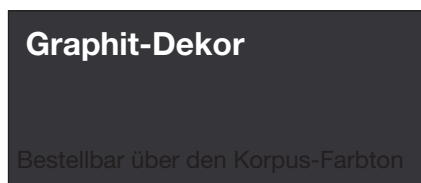
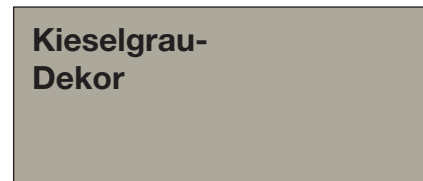
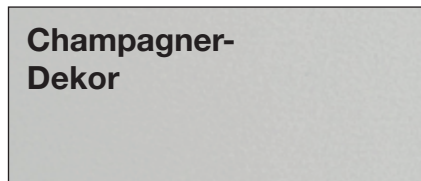
H20150155



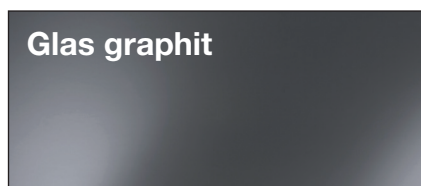

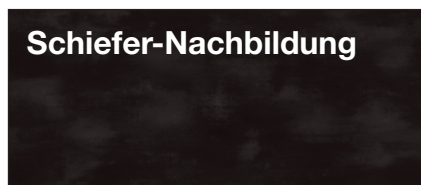
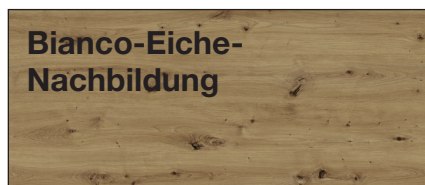
H20150155



Frontausführungen:



Absetzungen Querriegel:

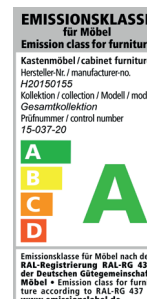



Innenfarbton



Emissionsgeprft
Schadstoffgeprft
Regelmige
Produkt-
berwachung

www.tuv.com
ID 1111253053



DAS PROGRAMM AUF EINEN BLICK

- **Schwebetürenschränke in 2 Höhen 217 cm / 236 cm:**
2 bis 4-trg., mit Querriegel wahlweise in Dekor oder Glas
Breiten 150 cm bis 330 cm
- Fronten aller Schränke wahlweise in **Dekor** oder in Kombination mit **Kristall-Spiegeltüren**
- **Passepartout und Seitenstollen** optional mit **LED-Beleuchtung**
- **Nachtkonsolen in zwei Breiten und Höhen**, mit 3 Auszügen
- **Umfangreiches Beimöbelprogramm**

Korpusbreiten


Schwebetürenschränke

Breite	Seite	Sockel	Seite	Sockel	Seite	Sockel	Seite	Sockel	Seite	Breite effektiv
150	1,5	72,2	1,5	72,2	1,5					148,9 cm
200	1,5	96,4	1,5	96,4	1,5					197,3 cm
250	1,5	80,1	1,5	80,1	1,5	80,1	1,5			246,3 cm
280	1,5	96,4	1,5	80,1	1,5	96,4	1,5			278,9 cm
300	1,5	96,4	1,5	96,4	1,5	96,4	1,5			295,2 cm
300	1,5	72,2	1,5	72,2	1,5	72,2	1,5	72,2	1,5	296,3 cm
330	1,5	80,1	1,5	80,1	1,5	80,1	1,5	80,1	1,5	327,9 cm



Emissionsgeprüft
Schadstoffgeprüft
Regelmäßige
Produkt-
überwachung

www.tuv.com
ID 1111253053



Las Vegas.

V.i.P.
by Wiemann



Las Vegas.

V.i.P.
by Wiemann

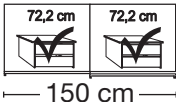
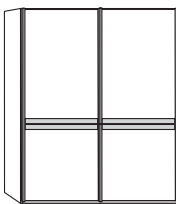


Schwebetürenschränk, 2-türig, Breite 150 cm

Innenausstattung:

2 Einlegeböden, 1 Kleiderstange

Tiefe: 67 cm

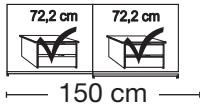

Beschreibung	Höhe 217 cm		Höhe 236 cm	
	Art.-Nr.	EURO	Art.-Nr.	EURO
	- Front im Korpus-Farbton			
	- Querriegel Bianco-Eiche-NB	200		281
	- Querriegel Schiefer-NB	207		282
	- Querriegel Glas weiß	208		283
	- Querriegel Glas Kieselgrau	215		284
	- Querriegel Glas graphit	216		285
	- Front in weiß			
	- Querriegel Bianco-Eiche-NB	223		286
	- Querriegel Schiefer-NB	224		287
	- Querriegel Glas weiß	231		288
	- Querriegel Glas Kieselgrau	232		289
	- Querriegel Glas graphit	239		290
- Front in Champagner-Dekor				
- Querriegel Bianco-Eiche-NB	240		291	
- Querriegel Schiefer-NB	247		292	
- Querriegel Glas weiß	248		293	
- Querriegel Glas Kieselgrau	249		294	
- Querriegel Glas graphit	265		295	
- Front in Kieselgrau-Dekor				
- Querriegel Bianco-Eiche-NB	266		296	
- Querriegel Schiefer-NB	267		297	
- Querriegel Glas weiß	268		298	
- Querriegel Glas Kieselgrau	269		299	
- Querriegel Glas graphit	270		306	

Schwebetürenschränk, 2-türig, Breite 150 cm

Innenausstattung:

2 Einlegeböden, 1 Kleiderstange

Tiefe: 67 cm

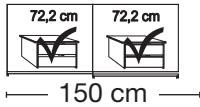
Beschreibung	Höhe 217 cm		Höhe 236 cm	
	Art.-Nr.	EURO	Art.-Nr.	EURO
 - 1 Spiegeltür links - rechte Tür im Korpus-Farbton - Querriegel Bianco-Eiche-NB - Querriegel Schiefer-NB - Querriegel Glas weiß - Querriegel Glas Kieselgrau - Querriegel Glas graphit	323 324 325 326 327		382 383 384 385 386	
 - 1 Spiegeltür links - rechte Tür in weiß - Querriegel Bianco-Eiche-NB - Querriegel Schiefer-NB - Querriegel Glas weiß - Querriegel Glas Kieselgrau - Querriegel Glas graphit	334 335 336 337 338		387 388 389 390 391	
- 1 Spiegeltür links - rechte Tür in Champagner-Dekor - Querriegel Bianco-Eiche-NB - Querriegel Schiefer-NB - Querriegel Glas weiß - Querriegel Glas Kieselgrau - Querriegel Glas graphit	339 340 341 348 349		392 393 394 395 396	
- 1 Spiegeltür links - rechte Tür in Kieselgrau-Dekor - Querriegel Bianco-Eiche-NB - Querriegel Schiefer-NB - Querriegel Glas weiß - Querriegel Glas Kieselgrau - Querriegel Glas graphit	350 351 352 353 354		397 398 399 970 971	

Schwebetürenschränk, 2-türig, Breite 150 cm

Innenausstattung:

2 Einlegeböden, 1 Kleiderstange

Tiefe: 67 cm

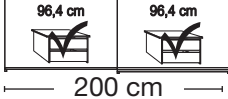
Beschreibung	Höhe 217 cm		Höhe 236 cm	
	Art.-Nr.	EURO	Art.-Nr.	EURO
 <p>72,2 cm 72,2 cm 150 cm</p> <p>- 1 Spiegeltür rechts - linke Tür im Korpus-Farbton</p> <p>- Querriegel Bianco-Eiche-NB - Querriegel Schiefer-NB - Querriegel Glas weiß - Querriegel Glas Kieselgrau - Querriegel Glas graphit</p>				
<p>- 1 Spiegeltür rechts - linke Tür in weiß</p> <p>- Querriegel Bianco-Eiche-NB - Querriegel Schiefer-NB - Querriegel Glas weiß - Querriegel Glas Kieselgrau - Querriegel Glas graphit</p>				
<p>- 1 Spiegeltür rechts - linke Tür in Champagner-Dekor</p> <p>- Querriegel Bianco-Eiche-NB - Querriegel Schiefer-NB - Querriegel Glas weiß - Querriegel Glas Kieselgrau - Querriegel Glas graphit</p>				
<p>- 1 Spiegeltür rechts - linke Tür in Kieselgrau-Dekor</p> <p>- Querriegel Bianco-Eiche-NB - Querriegel Schiefer-NB - Querriegel Glas weiß - Querriegel Glas Kieselgrau - Querriegel Glas graphit</p>				

Schwebetürenschränk, 2-türig, Breite 200 cm

Tiefe: 67 cm

Innenausstattung:

2 Einlegeböden, 1 Kleiderstange

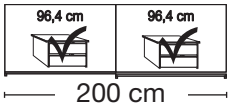

Beschreibung	Höhe 217 cm		Höhe 236 cm	
	Art.-Nr.	EURO	Art.-Nr.	EURO
 <p>- 1 Spiegeltür links - rechte Tür im Korpus-Farbton</p> <p>- Querriegel Bianco-Eiche-NB - Querriegel Schiefer-NB - Querriegel Glas weiß - Querriegel Glas Kieselgrau - Querriegel Glas graphit</p>				
<p>- 1 Spiegeltür links - rechte Tür in weiß</p> <p>- Querriegel Bianco-Eiche-NB - Querriegel Schiefer-NB - Querriegel Glas weiß - Querriegel Glas Kieselgrau - Querriegel Glas graphit</p>				
<p>- 1 Spiegeltür links - rechte Tür in Champagner-Dekor</p> <p>- Querriegel Bianco-Eiche-NB - Querriegel Schiefer-NB - Querriegel Glas weiß - Querriegel Glas Kieselgrau - Querriegel Glas graphit</p>				
<p>- 1 Spiegeltür links - rechte Tür in Kieselgrau-Dekor</p> <p>- Querriegel Bianco-Eiche-NB - Querriegel Schiefer-NB - Querriegel Glas weiß - Querriegel Glas Kieselgrau - Querriegel Glas graphit</p>				

Schwebetürenschränk, 2-türig, Breite 200 cm

Innenausstattung:

2 Einlegeböden, 1 Kleiderstange

Tiefe: 67 cm

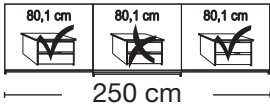

Beschreibung	Höhe 217 cm		Höhe 236 cm	
	Art.-Nr.	EURO	Art.-Nr.	EURO
 <p> - 1 Spiegeltür rechts - linke Tür im Korpus-Farnton </p> <ul style="list-style-type: none"> - Querriegel Bianco-Eiche-NB 475 - Querriegel Schiefer-NB 476 - Querriegel Glas weiß 477 - Querriegel Glas Kieselgrau 478 - Querriegel Glas graphit 479 				
 <p> - 1 Spiegeltür rechts - linke Tür in weiß </p> <ul style="list-style-type: none"> - Querriegel Bianco-Eiche-NB 480 - Querriegel Schiefer-NB 481 - Querriegel Glas weiß 482 - Querriegel Glas Kieselgrau 483 - Querriegel Glas graphit 484 				
<p> - 1 Spiegeltür rechts - linke Tür in Champagner-Dekor </p> <ul style="list-style-type: none"> - Querriegel Bianco-Eiche-NB 485 - Querriegel Schiefer-NB 486 - Querriegel Glas weiß 487 - Querriegel Glas Kieselgrau 488 - Querriegel Glas graphit 489 				
<p> - 1 Spiegeltür rechts - linke Tür in Kieselgrau-Dekor </p> <ul style="list-style-type: none"> - Querriegel Bianco-Eiche-NB 725 - Querriegel Schiefer-NB 726 - Querriegel Glas weiß 727 - Querriegel Glas Kieselgrau 728 - Querriegel Glas graphit 729 				

Schwebetürenschränk, 3-türig, Breite 250 cm

Innenausstattung:

2 Einlegeböden, 1 Kleiderstange

Tiefe: 67 cm

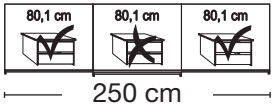

Beschreibung	Höhe 217 cm		Höhe 236 cm	
	Art.-Nr.	EURO	Art.-Nr.	EURO
 	- Front im Korpus-Farbtön			
	- Querriegel Bianco-Eiche-NB	520		550
	- Querriegel Schiefer-NB	521		551
	- Querriegel Glas weiß	522		552
	- Querriegel Glas Kieselgrau	523		553
	- Querriegel Glas graphit	524		554
	- Front in weiß			
	- Querriegel Bianco-Eiche-NB	525		555
	- Querriegel Schiefer-NB	526		556
	- Querriegel Glas weiß	527		557
	- Querriegel Glas Kieselgrau	528		558
	- Querriegel Glas graphit	529		559
	- Front in Champagner-Dekor			
	- Querriegel Bianco-Eiche-NB	530		560
	- Querriegel Schiefer-NB	531		561
	- Querriegel Glas weiß	532		562
	- Querriegel Glas Kieselgrau	533		563
	- Querriegel Glas graphit	534		564
	- Front in Kieselgrau-Dekor			
	- Querriegel Bianco-Eiche-NB	535		565
- Querriegel Schiefer-NB	536		566	
- Querriegel Glas weiß	537		567	
- Querriegel Glas Kieselgrau	538		568	
- Querriegel Glas graphit	539		569	

Schwebetürenschränk, 3-türig, Breite 250 cm

Innenausstattung:

2 Einlegeböden, 1 Kleiderstange

Tiefe: 67 cm

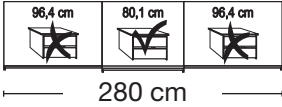

Beschreibung	Höhe 217 cm		Höhe 236 cm	
	Art.-Nr.	EURO	Art.-Nr.	EURO
 <p>80,1 cm 80,1 cm 80,1 cm 250 cm</p> <p>- Front im Korpus-Farbton - 1 Spiegeltür mittig</p> <p>- Querriegel Bianco-Eiche-NB 580</p> <p>- Querriegel Schiefer-NB 581</p> <p>- Querriegel Glas weiß 582</p> <p>- Querriegel Glas Kieselgrau 583</p> <p>- Querriegel Glas graphit 584</p>				
 <p>- Front in weiß - 1 Spiegeltür mittig</p> <p>- Querriegel Bianco-Eiche-NB 585</p> <p>- Querriegel Schiefer-NB 586</p> <p>- Querriegel Glas weiß 587</p> <p>- Querriegel Glas Kieselgrau 588</p> <p>- Querriegel Glas graphit 589</p>				
<p>- Front in Champagner-Dekor - 1 Spiegeltür mittig</p> <p>- Querriegel Bianco-Eiche-NB 590</p> <p>- Querriegel Schiefer-NB 591</p> <p>- Querriegel Glas weiß 592</p> <p>- Querriegel Glas Kieselgrau 593</p> <p>- Querriegel Glas graphit 594</p>				
<p>- Front in Kieselgrau-Dekor - 1 Spiegeltür mittig</p> <p>- Querriegel Bianco-Eiche-NB 630</p> <p>- Querriegel Schiefer-NB 631</p> <p>- Querriegel Glas weiß 632</p> <p>- Querriegel Glas Kieselgrau 633</p> <p>- Querriegel Glas graphit 634</p>				

Schwebetürenschränk, 3-türig, Breite 280 cm

Innenausstattung:

2 Einlegeböden, 1 Kleiderstange

Tiefe: 67 cm

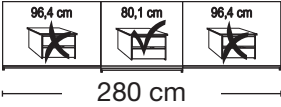

Beschreibung	Höhe 217 cm		Höhe 236 cm	
	Art.-Nr.	EURO	Art.-Nr.	EURO
				
<p>- Front im Korpus-Farbtön</p> <ul style="list-style-type: none"> - Querriegel Bianco-Eiche-NB 610 - Querriegel Schiefer-NB 611 - Querriegel Glas weiß 612 - Querriegel Glas Kieselgrau 613 - Querriegel Glas graphit 614 			<ul style="list-style-type: none"> 640 641 642 643 644 	
				
<p>- Front in weiß</p> <ul style="list-style-type: none"> - Querriegel Bianco-Eiche-NB 615 - Querriegel Schiefer-NB 616 - Querriegel Glas weiß 617 - Querriegel Glas Kieselgrau 618 - Querriegel Glas graphit 619 			<ul style="list-style-type: none"> 645 646 647 648 649 	
<p>- Front in Champagner-Dekor</p> <ul style="list-style-type: none"> - Querriegel Bianco-Eiche-NB 620 - Querriegel Schiefer-NB 621 - Querriegel Glas weiß 622 - Querriegel Glas Kieselgrau 623 - Querriegel Glas graphit 624 			<ul style="list-style-type: none"> 650 651 652 653 654 	
<p>- Front in Kieselgrau-Dekor</p> <ul style="list-style-type: none"> - Querriegel Bianco-Eiche-NB 625 - Querriegel Schiefer-NB 626 - Querriegel Glas weiß 627 - Querriegel Glas Kieselgrau 628 - Querriegel Glas graphit 629 			<ul style="list-style-type: none"> 655 656 657 658 659 	

Schwebetürenschränk, 3-türig, Breite 280 cm

Innenausstattung:

2 Einlegeböden, 1 Kleiderstange

Tiefe: 67 cm

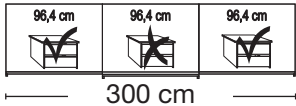

Beschreibung	Höhe 217 cm		Höhe 236 cm	
	Art.-Nr.	EURO	Art.-Nr.	EURO
 				
- Front im Korpus-Farbton - 1 Spiegeltür mittig				
- Querriegel Bianco-Eiche-NB	670		685	
- Querriegel Schiefer-NB	671		686	
- Querriegel Glas weiß	672		687	
- Querriegel Glas Kieselgrau	673		688	
- Querriegel Glas graphit	674		689	
- Front in weiß - 1 Spiegeltür mittig				
- Querriegel Bianco-Eiche-NB	675		690	
- Querriegel Schiefer-NB	676		691	
- Querriegel Glas weiß	677		692	
- Querriegel Glas Kieselgrau	678		693	
- Querriegel Glas graphit	679		694	
- Front in Champagner-Dekor - 1 Spiegeltür mittig				
- Querriegel Bianco-Eiche-NB	680		695	
- Querriegel Schiefer-NB	681		696	
- Querriegel Glas weiß	682		697	
- Querriegel Glas Kieselgrau	683		698	
- Querriegel Glas graphit	684		699	
- Front in Kieselgrau-Dekor - 1 Spiegeltür mittig				
- Querriegel Bianco-Eiche-NB	635		665	
- Querriegel Schiefer-NB	636		666	
- Querriegel Glas weiß	637		667	
- Querriegel Glas Kieselgrau	638		668	
- Querriegel Glas graphit	639		669	

Schwebetürenschränk, 3-türig, Breite 300 cm

Innenausstattung:

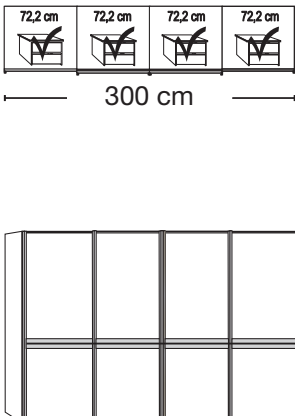
2 Einlegeböden, 1 Kleiderstange

Tiefe: 67 cm

Beschreibung	Höhe 217 cm		Höhe 236 cm	
	Art.-Nr.	EURO	Art.-Nr.	EURO
 <p>96,4 cm 96,4 cm 96,4 cm 300 cm</p> <p>- Front im Korpus-Farbton - 1 Spiegeltür mittig</p> <ul style="list-style-type: none"> - Querriegel Bianco-Eiche-NB 760 - Querriegel Schiefer-NB 761 - Querriegel Glas weiß 762 - Querriegel Glas Kieselgrau 763 - Querriegel Glas graphit 764 				
 <p>- Front in weiß - 1 Spiegeltür mittig</p> <ul style="list-style-type: none"> - Querriegel Bianco-Eiche-NB 765 - Querriegel Schiefer-NB 766 - Querriegel Glas weiß 767 - Querriegel Glas Kieselgrau 768 - Querriegel Glas graphit 769 				
<p>- Front in Champagner-Dekor - 1 Spiegeltür mittig</p> <ul style="list-style-type: none"> - Querriegel Bianco-Eiche-NB 770 - Querriegel Schiefer-NB 771 - Querriegel Glas weiß 772 - Querriegel Glas Kieselgrau 773 - Querriegel Glas graphit 774 				
<p>- Front in Kieselgrau-Dekor - 1 Spiegeltür mittig</p> <ul style="list-style-type: none"> - Querriegel Bianco-Eiche-NB 720 - Querriegel Schiefer-NB 721 - Querriegel Glas weiß 722 - Querriegel Glas Kieselgrau 723 - Querriegel Glas graphit 724 				

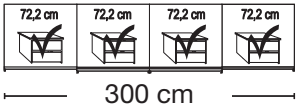

Schwebetürenschränk, 4-türig, Breite 300 cm mit Synchron-Öffnung Tiefe: 67 cm

Innenausstattung:
2 Einlegeböden, 1 Kleiderstange

Beschreibung	Höhe 217 cm		Höhe 236 cm		
	Art.-Nr.	EURO	Art.-Nr.	EURO	
 <p>- Front im Korpus-Farbtön</p> <ul style="list-style-type: none"> - Querriegel Bianco-Eiche-NB 790 - Querriegel Schiefer-NB 791 - Querriegel Glas weiß 792 - Querriegel Glas Kieselgrau 793 - Querriegel Glas graphit 794 <p>- Front in weiß</p> <ul style="list-style-type: none"> - Querriegel Bianco-Eiche-NB 795 - Querriegel Schiefer-NB 796 - Querriegel Glas weiß 797 - Querriegel Glas Kieselgrau 798 - Querriegel Glas graphit 799 <p>- Front in Champagner-Dekor</p> <ul style="list-style-type: none"> - Querriegel Bianco-Eiche-NB 800 - Querriegel Schiefer-NB 801 - Querriegel Glas weiß 802 - Querriegel Glas Kieselgrau 803 - Querriegel Glas graphit 804 <p>- Front in Kieselgrau-Dekor</p> <ul style="list-style-type: none"> - Querriegel Bianco-Eiche-NB 805 - Querriegel Schiefer-NB 806 - Querriegel Glas weiß 807 - Querriegel Glas Kieselgrau 808 - Querriegel Glas graphit 809 					
			820		
			821		
			822		
			823		
			824		
				825	
				826	
				827	
				828	
				829	
				830	
				831	
				832	
				833	
				834	
				835	
				836	
				837	
				838	
			839		

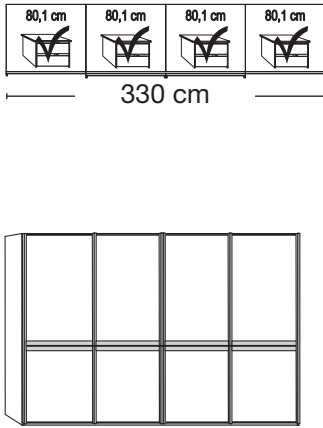
Schwebetürenschränk, 4-türig, Breite 300 cm mit Synchron-Öffnung Tiefe: 67 cm

Innenausstattung:
2 Einlegeböden, 1 Kleiderstange

Beschreibung	Höhe 217 cm		Höhe 236 cm	
	Art.-Nr.	EURO	Art.-Nr.	EURO
 <p>72,2 cm 72,2 cm 72,2 cm 72,2 cm</p> <p>300 cm</p>				
<p>- Front im Korpus-Farbtön - 2 Spiegeltüren mittig</p> <p>- Querriegel Bianco-Eiche-NB - Querriegel Schiefer-NB - Querriegel Glas weiß - Querriegel Glas Kieselgrau - Querriegel Glas graphit</p>	850 851 852 853 854		865 866 867 868 869	
 <p>- Front in weiß - 2 Spiegeltüren mittig</p> <p>- Querriegel Bianco-Eiche-NB - Querriegel Schiefer-NB - Querriegel Glas weiß - Querriegel Glas Kieselgrau - Querriegel Glas graphit</p>	855 856 857 858 859		870 871 872 873 874	
<p>- Front in Champagner-Dekor - 2 Spiegeltüren mittig</p> <p>- Querriegel Bianco-Eiche-NB - Querriegel Schiefer-NB - Querriegel Glas weiß - Querriegel Glas Kieselgrau - Querriegel Glas graphit</p>	860 861 862 863 864		875 876 877 878 879	
<p>- Front in Kieselgrau-Dekor - 2 Spiegeltüren mittig</p> <p>- Querriegel Bianco-Eiche-NB - Querriegel Schiefer-NB - Querriegel Glas weiß - Querriegel Glas Kieselgrau - Querriegel Glas graphit</p>	810 811 812 813 814		840 841 842 843 844	

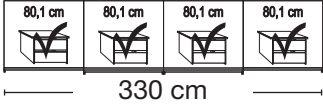

Schwebetürenschränk, 4-türig, Breite 330 cm mit Synchron-Öffnung Tiefe: 67 cm

Innenausstattung:
2 Einlegeböden, 1 Kleiderstange

Beschreibung	Höhe 217 cm		Höhe 236 cm		
	Art.-Nr.	EURO	Art.-Nr.	EURO	
 <p>80,1 cm 80,1 cm 80,1 cm 80,1 cm</p> <p>330 cm</p>	- Front im Korpus-Farbtön				
	- Querriegel Bianco-Eiche-NB	880		910	
	- Querriegel Schiefer-NB	881		911	
	- Querriegel Glas weiß	882		912	
	- Querriegel Glas Kieselgrau	883		913	
	- Querriegel Glas graphit	884		914	
	- Front in weiß				
	- Querriegel Bianco-Eiche-NB	885		915	
	- Querriegel Schiefer-NB	886		916	
	- Querriegel Glas weiß	887		917	
	- Querriegel Glas Kieselgrau	888		918	
	- Querriegel Glas graphit	889		919	
	- Front in Champagner-Dekor				
	- Querriegel Bianco-Eiche-NB	890		920	
	- Querriegel Schiefer-NB	891		921	
	- Querriegel Glas weiß	892		922	
	- Querriegel Glas Kieselgrau	893		923	
	- Querriegel Glas graphit	894		924	
	- Front in Kieselgrau-Dekor				
	- Querriegel Bianco-Eiche-NB	895		925	
- Querriegel Schiefer-NB	896		926		
- Querriegel Glas weiß	897		927		
- Querriegel Glas Kieselgrau	898		928		
- Querriegel Glas graphit	899		929		



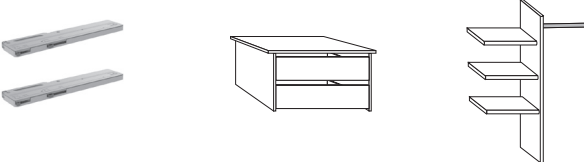
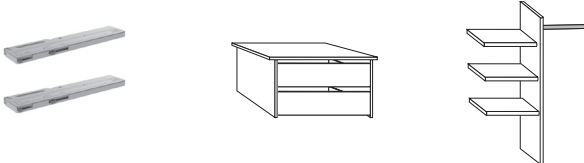
Schwebetürenschränk, 4-türig, Breite 330 cm mit Synchron-Öffnung Tiefe: 67 cm

Innenausstattung:
2 Einlegeböden, 1 Kleiderstange

Beschreibung	Höhe 217 cm		Höhe 236 cm	
	Art.-Nr.	EURO	Art.-Nr.	EURO
 <p>80,1 cm 80,1 cm 80,1 cm 80,1 cm</p> <p>330 cm</p>	<p>- Front im Korpus-Farbtön - 2 Spiegeltüren mittig</p>			
<p>- Querriegel Bianco-Eiche-NB</p> <p>- Querriegel Schiefer-NB</p> <p>- Querriegel Glas weiß</p> <p>- Querriegel Glas Kieselgrau</p> <p>- Querriegel Glas graphit</p>	<p>940</p> <p>941</p> <p>942</p> <p>943</p> <p>944</p>		<p>955</p> <p>956</p> <p>957</p> <p>958</p> <p>959</p>	
	<p>- Front in weiß - 2 Spiegeltüren mittig</p>			
<p>- Querriegel Bianco-Eiche-NB</p> <p>- Querriegel Schiefer-NB</p> <p>- Querriegel Glas weiß</p> <p>- Querriegel Glas Kieselgrau</p> <p>- Querriegel Glas graphit</p>	<p>945</p> <p>946</p> <p>947</p> <p>948</p> <p>949</p>		<p>960</p> <p>961</p> <p>962</p> <p>963</p> <p>964</p>	
<p>- Front in Champagner-Dekor - 2 Spiegeltüren mittig</p>				
<p>- Querriegel Bianco-Eiche-NB</p> <p>- Querriegel Schiefer-NB</p> <p>- Querriegel Glas weiß</p> <p>- Querriegel Glas Kieselgrau</p> <p>- Querriegel Glas graphit</p>	<p>950</p> <p>951</p> <p>952</p> <p>953</p> <p>954</p>		<p>965</p> <p>966</p> <p>967</p> <p>968</p> <p>969</p>	
<p>- Front in Kieselgrau-Dekor - 2 Spiegeltüren mittig</p>				
<p>- Querriegel Bianco-Eiche-NB</p> <p>- Querriegel Schiefer-NB</p> <p>- Querriegel Glas weiß</p> <p>- Querriegel Glas Kieselgrau</p> <p>- Querriegel Glas graphit</p>	<p>900</p> <p>901</p> <p>902</p> <p>903</p> <p>904</p>		<p>930</p> <p>931</p> <p>932</p> <p>933</p> <p>934</p>	

Innenausstattungs Pakete für Schwebetürenschränke


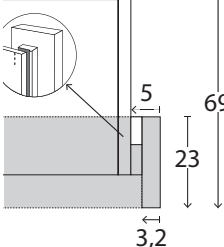

Innenausführung: Streifendekor silber-grau

Beschreibung	Maße in cm			Art.-Nr.	EURO
	B	H	T		
<p>Für Schrankbreite 150 und 300 (4-türig) cm:</p> <ul style="list-style-type: none"> - 365 Selbsteinzug mit Dämpfung für Außentüren - 071 Schubkasten-Einsatz, 2 Auszüge, Holzfront, B 72,2 cm - 025 Wäscheboden-Einsatz B 72,2 cm 	1	1	1	C40	
<p>Für Schrankbreite 250 und 330 cm:</p> <ul style="list-style-type: none"> - 365 Selbsteinzug mit Dämpfung für Außentüren - 072 Schubkasten-Einsatz, 2 Auszüge, Holzfront, B 80,1 cm - 026 Wäscheboden-Einsatz B 80,1 cm 	1	1	1	C41	
<p>Für Schrankbreite 200, 300 (3-türig) und 400 cm:</p> <ul style="list-style-type: none"> - 365 Selbsteinzug mit Dämpfung für Außentüren - 073 Schubkasten-Einsatz, 2 Auszüge, Holzfront, B 96,4 cm - 066 Wäscheboden-Einsatz B 96,4 cm 	1	1	1	C42	
<p>Für Schrankbreite 280 cm:</p> <ul style="list-style-type: none"> - 365 Selbsteinzug mit Dämpfung für Außentüren - 072 Schubkasten-Einsatz, 2 Auszüge, Holzfront, B 80,1 cm - 066 Wäscheboden-Einsatz B 96,4 cm 	1	1	1	C43	

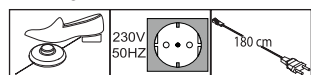


Weiteres Zubehör finden Sie auf den Seiten 25-29.

Passepartout-Rahmen für Schwebetürenschränke mit oder ohne Beleuchtung

Beschreibung	Maße in cm		Höhe 221 cm		Höhe 240 cm		
	B	T	Art.-Nr.	EURO	Art.-Nr.	EURO	
 <p>Passepartout-Rahmen, Breite je Seitenstollen 5 cm ohne Beleuchtung</p> <ul style="list-style-type: none"> - für Schrankbreite 150 cm - für Schrankbreite 200 cm - für Schrankbreite 250 cm - für Schrankbreite 280 cm <p>Draufsicht Schrank inkl. PPT-Rahmen</p>  <ul style="list-style-type: none"> - für Schrankbreite 300 cm ⚠ - nur für 3-türige Schränke - für Schrankbreite 300 cm ⚠ - nur für 4-türige Schränke - für Schrankbreite 330 cm 	160	23	194		196		
	210	23	201		217		
	260	23	202		218		
	290	23	203		219		
	310	23	204		220		
	310	23	205		221		
	340	23	206		222		
	<hr/>						
	 <p>Aufpreis für umlaufende LED- Beleuchtung (optional):</p> <ul style="list-style-type: none"> - für Schrankbreite 150 cm - für Schrankbreite 200 cm - für Schrankbreite 250 cm - für Schrankbreite 280 cm <ul style="list-style-type: none"> - für Schrankbreite 300 cm ⚠ - nur für 3-türige Schränke - für Schrankbreite 300 cm ⚠ - nur für 4-türige Schränke - für Schrankbreite 330 cm 	160	23	195		197	
		210	23	209		225	
260		23	210		226		
290		23	211		227		
310		23	212		228		
310		23	213		229		
340		23	214		230		


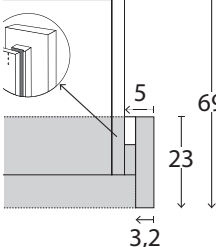
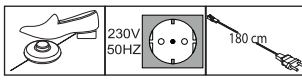
Dieses Produkt enthält Lichtquellen
der Energieeffizienzklasse F



Bitte beachten:

Bei Verwendung eines Passepartout-Rahmens verbreitert sich der Schrank auf die ausgewiesenen Maße.


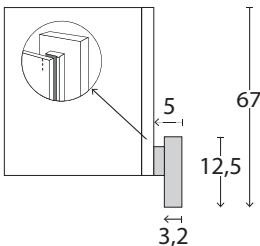

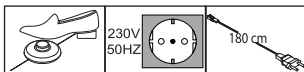
Passepartout-Rahmen für Schwebetürenschränke mit Beleuchtung

Beschreibung	Maße in cm		Höhe 221 cm		Höhe 240 cm		
	B	T	Art.-Nr.	EURO	Art.-Nr.	EURO	
 <p>Passepartout-Rahmen, Breite je Seitenstollen 5 cm mit Beleuchtung</p> <p>2 Leuchten - für Schrankbreite 150 cm 4 Leuchten - für Schrankbreite 200 cm 6 Leuchten - für Schrankbreite 250 cm 6 Leuchten - für Schrankbreite 280 cm 6 Leuchten - für Schrankbreite 300 cm 8 Leuchten - für Schrankbreite 300 cm 8 Leuchten - für Schrankbreite 330 cm</p> <p>Draufsicht Schrank inkl. PPT-Rahmen</p>  <p>Dieses Produkt enthält Lichtquellen der Energieeffizienzklasse F</p> 	160	23	198		199		
		210	23	233		241	
		260	23	234		242	
		290	23	235		243	
		310	23	236		244	
		310	23	237		245	
		340	23	238		246	







Bitte beachten:

Bei Verwendung eines Passepartout-Rahmens verbreitert sich der Schrank auf die ausgewiesenen Maße.


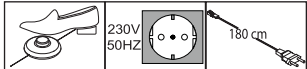

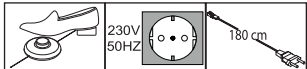

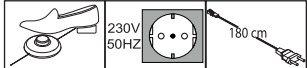

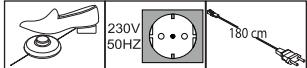

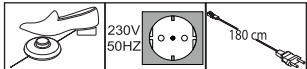
Seitenstollen für Schwebetürenschränke mit oder ohne Beleuchtung

Beschreibung	Maße in cm		Höhe 221 cm		Höhe 240 cm	
	B	T	Art.-Nr.	EURO	Art.-Nr.	EURO
 <p>Seitenstollen im Korpus-Farbtone, paarweise</p> <p>Draufsicht Schrank inkl. Seitenstollen</p> 	5	12,5	098		099	
 <p>Stollenbeleuchtung</p> <p>! Nicht nachträglich einbaubar! ! Nicht in Verbindung mit umlaufender LED-Beleuchtung verwendbar!</p> <p>Dieses Produkt enthält Lichtquellen der Energieeffizienzklasse F</p> 	1,5	1	100		103	

Schrank-Zubehör




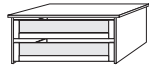
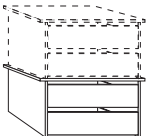
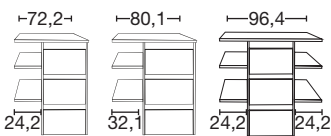
	Beschreibung	Maße in cm			Art.-Nr.	EURO
		B	H	T		
	<p>Kollisionsdämpfer</p> <p>- für 2-türige Schränke 1 Stück</p> <p>Optimale Funktion nur in Verbindung mit Außentürdämpfung</p> <p> - für 3-4-türige Schränke 2 Stück</p> <p>Optimale Funktion nur in Verbindung mit Außen- und Mitteltürdämpfung!</p>	28	4	2	369	
	<p>Selbsteinzug mit Dämpfung für Mitteltüren</p> <p>- für 3-türige Schränke* Stück</p> <p>- für 4-türige Schränke Stück</p> <p> * Bitte Deckenhöhe beachten! Montage kann nur von der Schrank-Oberseite erfolgen!</p>	24	2	11	363	
	<p>2-er Set Selbsteinzug mit Dämpfung für Außentüren, Set für 2-,3-, und 4-türige Schränke</p> <p>Paar</p>	24	2	11	365	

Schrank-Zubehör

Beschreibung	Maße in cm			Art.-Nr.	EURO
	B	H	T		
 <p>LED-Line-Vorbauleuchte, flach in silber</p> <p>1 Stück 2 Stück 3 Stück</p> <p>Dieses Produkt enthält Lichtquellen der Energieeffizienzklasse E</p>  <p>Nur in Verbindung mit Passepartout-Rahmen und Kranzleisten!</p>	60 60 60	1,5 1,5 1,5	4,5 4,5 4,5	250 251 252	
 <p>LED-Line-Aufbauleuchte in silber</p> <p>1 Stück 2 Stück 3 Stück</p> <p>Dieses Produkt enthält Lichtquellen der Energieeffizienzklasse E</p> 	60 60 60	6 6 6	19 19 19	253 254 255	
 <p>LED-Line-Vorbauleuchte, flach in schwarz</p> <p>1 Stück 2 Stück 3 Stück</p> <p>Dieses Produkt enthält Lichtquellen der Energieeffizienzklasse E</p>  <p>Nur in Verbindung mit Passepartout-Rahmen und Kranzleisten!</p>	60 60 60	1,5 1,5 1,5	4,5 4,5 4,5	256 257 258	
 <p>LED-Line-Aufbauleuchte in schwarz</p> <p>1 Stück 2 Stück 3 Stück</p> <p>Dieses Produkt enthält Lichtquellen der Energieeffizienzklasse E</p> 	60 60 60	6 6 6	19 19 19	259 260 261	
 <p>LED-Aufbauleuchte, chrom</p> <p>1 Stück 2 Stück 3 Stück</p> <p>Dieses Produkt enthält Lichtquellen der Energieeffizienzklasse F</p> 	5,5 5,5 5,5	3 3 3	22,5 22,5 22,5	262 263 264	

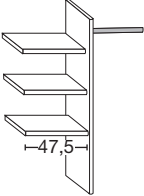


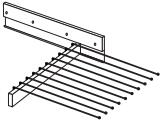
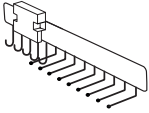
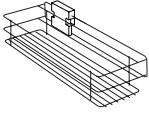
Schrank-Zubehör

Innenausführung: Streifendekor silber-grau

	Beschreibung	Maße in cm			Art.-Nr.	EURO
		B	H	T		
	<p>1 Einlegeboden</p> <p>- für Fachbreite 72,2 cm 1 Stück</p> <p>- für Fachbreite 80,1 cm 1 Stück</p> <p>- für Fachbreite 96,4 cm 1 Stück</p>	72,2 80,1 96,4	2,2 2,2 2,2	51,5 51,5 51,5	036 032 030	
	<p>3 Einlegeböden</p> <p>- für Fachbreite 72,2 cm 3 Stück</p> <p>- für Fachbreite 80,1 cm 3 Stück</p> <p>- für Fachbreite 96,4 cm 3 Stück</p>	72,2 80,1 96,4	2,2 2,2 2,2	51,5 51,5 51,5	038 033 031	
	<p>1 Kleiderstange</p> <p>- für Fachbreite 72,2 cm 1 Stück</p> <p>- für Fachbreite 80,1 cm 1 Stück</p> <p>- für Fachbreite 96,4 cm 1 Stück</p>	72,2 80,1 96,4	3 3 3	2 2 2	052 051 050	
	<p>Schubkasten-Einsatz mit 2 Auszügen mit Kugelauszug und GLASfront für Schwebetürenschränke</p> <p>- für Fachbreite 72,2 cm</p> <p>- für Fachbreite 80,1 cm</p> <p>- für Fachbreite 96,4 cm</p>	72,2 80,1 96,4	41 41 41	52 52 52	068 069 070	
	<p>Schubkasten-Einsatz mit 2 Auszügen mit Selbststeinzug und HOLZfront für Schwebetürenschränke, stapelbar und auf beliebiger Höhe einbaubar</p> <p>- für Fachbreite 72,2 cm</p> <p>- für Fachbreite 80,1 cm</p> <p>- für Fachbreite 96,4 cm</p>	72,2 80,1 96,4	41 41 41	52 52 52	071 072 073	
 <p>Art.-Nr. 023 Art.-Nr. 024 Art.-Nr. 064</p>	<p>Schubkasten-Einsatz mit 3 Auszügen mit Selbststeinzug und HOLZfront</p> <p>- für Fachbreite 72,2 cm</p> <p>- für Fachbreite 80,1 cm</p> <p>- für Fachbreite 96,4 cm</p>	72,2 80,1 96,4	89 89 89	51,5 51,5 51,5	023 024 064	

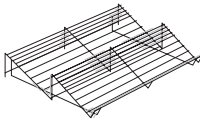



Schrank-Zubehör

Innenausführung: Streifendekor silber-grau

Beschreibung	Maße in cm			Art.-Nr.	EURO
	B	H	T		
 <p>Wäscheboden-Einsatz, bestehend aus:</p> <p>3 Einlegeböden, 1 Kleiderstange, 1 Mittelseite</p> <p>- für Fachbreite 72,2 cm - für Fachbreite 80,1 cm - für Fachbreite 96,4 cm</p>					
 <p>Beidseitig (links- oder rechtsseitig) verwendbar!</p> <p>Nur auf Sockelböden stellbar!</p>				025	
				026	
				066	
 <p>LED-Lichtblende für Einlegeböden</p> <p>- für Fachbreite 72,2 cm 1 Stück 72,2 3 1 002 - für Fachbreite 80,1 cm 1 Stück 80,1 3 1 016 - für Fachbreite 96,4 cm 1 Stück 96,4 3 1 011</p> <p>- für Fachbreite 72,2 cm 2 Stück 72,2 3 1 003 - für Fachbreite 80,1 cm 2 Stück 80,1 3 1 017 - für Fachbreite 96,4 cm 2 Stück 96,4 3 1 013</p> <p>- für Fachbreite 72,2 cm 3 Stück 72,2 3 1 004 - für Fachbreite 80,1 cm 3 Stück 80,1 3 1 018 - für Fachbreite 96,4 cm 3 Stück 96,4 3 1 015</p> <p>Dieses Produkt enthält eine Licht- quelle der Energieeffizienzklasse F</p>					
 <p>Ausziehbarer Hosenhalter</p>	45	10	50	056	
 <p>Krawatten- und Gürtel-Auszug</p>	7	19	45	059	
 <p>Utensilien-Auszug</p>	16	9	45	076	

Schrank-Zubehör

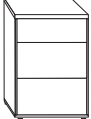
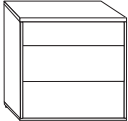
Innenausführung: Streifendekor silber-grau

Beschreibung	Maße in cm			Art.-Nr.	EURO
	B	H	T		
 <p>Schuhrost für Schrankfach B 96,4 cm</p> <p>- für Fachbreite 96,4 cm</p>	96	15	50	094	
 <p>Kleiderlift für Schrankfach-Breite 72,2 - 96,4 cm</p>	100	85	14	081	
 <p>Innenspiegel, klappbar</p> <p> Nicht in Verbindung mit LED-Lichtblende verwendbar!</p>	36	173	2	080	

Beimöbel

Gleitfüße in schwarz

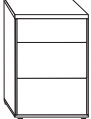
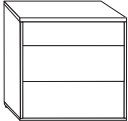
Griffe in Schiefer

	Beschreibung	Maße in cm			Art.-Nr.	EURO	
		B	H	T			
	Nachtschrank, 2,5 Auszüge						
	- Front im Korpus-Farbton	Stück	40	48	43	300	
		Paar	40	48	43	301	
	- Front in weiß	Stück	40	48	43	302	
		Paar	40	48	43	303	
	- Front in Champagner-Dekor	Stück	40	48	43	304	
		Paar	40	48	43	305	
	- Front in Kieselgrau-Dekor	Stück	40	48	43	308	
		Paar	40	48	43	309	
	- Front in Graphit-Dekor	Stück	40	48	43	310	
		Paar	40	48	43	311	
		- Front im Korpus-Farbton	Stück	60	48	43	314
		Paar	60	48	43	315	
- Front in weiß		Stück	60	48	43	316	
		Paar	60	48	43	317	
- Front in Champagner-Dekor		Stück	60	48	43	318	
		Paar	60	48	43	319	
- Front in Kieselgrau-Dekor		Stück	60	48	43	540	
		Paar	60	48	43	541	
- Front in Graphit-Dekor		Stück	60	48	43	542	
		Paar	60	48	43	543	

 **Höhe 48 cm**



Beimöbel

Gleitfüße in schwarz
Griffe in Schiefer

Beschreibung	Maße in cm			Art.-Nr.	EURO	
	B	H	T			
 <p>Nachtschrank, 3 Auszüge</p> <p>- Front im Korpus-Farbtone Stück Paar</p> <p>- Front in weiß Stück Paar</p> <p>- Front in Champagner-Dekor Stück Paar</p> <p>- Front in Kieselgrau-Dekor Stück Paar</p> <p>- Front in Graphit-Dekor Stück Paar</p>						
		40	63	43	328	
		40	63	43	329	
		40	63	43	330	
		40	63	43	331	
		40	63	43	332	
		40	63	43	333	
		40	63	43	544	
		40	63	43	545	
		40	63	43	546	
		40	63	43	547	
	 <p>Höhe 63 cm</p> <p>- Front im Korpus-Farbtone Stück Paar</p> <p>- Front in weiß Stück Paar</p> <p>- Front in Champagner-Dekor Stück Paar</p> <p>- Front in Kieselgrau-Dekor Stück Paar</p> <p>- Front in Graphit-Dekor Stück Paar</p>					
		60	63	43	342	
		60	63	43	343	
		60	63	43	344	
		60	63	43	345	
		60	63	43	346	
		60	63	43	347	
		60	63	43	548	
		60	63	43	549	
		60	63	43	578	
		60	63	43	579	

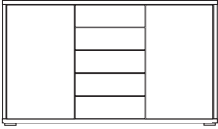

Beimöbel
 Gleitfüße in schwarz

Alle Drehtüren inkl. gedämpfter Scharniere



	Beschreibung	Maße in cm			Art.-Nr.	EURO
		B	H	T		
	Kommode , 2-türig, mit einem durchgehenden Einlegeboden					
	- Front im Korpus-Farbton	80	86	43	356	
	- Front in weiß	80	86	43	357	
	- Front in Champagner-Dekor	80	86	43	358	
	- Front in Kieselgrau-Dekor	80	86	43	570	
	- Front in Graphit-Dekor	80	86	43	571	
	Kommode , 5 Auszüge					
	- Front im Korpus-Farbton	60	86	43	360	
	- Front in weiß	60	86	43	361	
	- Front in Champagner-Dekor	60	86	43	362	
	- Front in Kieselgrau-Dekor	60	86	43	572	
	- Front in Graphit-Dekor	60	86	43	573	

Beimöbel
Gleitfüße in schwarz

Alle Drehtüren inkl. gedämpfter Scharniere

	Beschreibung	Maße in cm			Art.-Nr.	EURO
		B	H	T		
	Kommode, 5 Auszüge mittig, 2 Türen außen, dahinter je ein Einlegeboden					
	- Front im Korpus-Farbton	141	86	43	368	
	- Front in weiß	141	86	43	371	
	- Front in Champagner-Dekor	141	86	43	372	
	- Front in Kieselgrau-Dekor	141	86	43	574	
	- Front in Graphit-Dekor	141	86	43	575	
	Kommode, 5 Auszüge					
	- Front im Korpus-Farbton	141	86	43	373	
	- Front in weiß	141	86	43	374	
	- Front in Champagner-Dekor	141	86	43	375	
	- Front in Kieselgrau-Dekor	141	86	43	576	
	- Front in Graphit-Dekor	141	86	43	577	

Beimöbel

Beschreibung	Maße in cm			Art.-Nr.	EURO
	B	H	T		
 <p>Hängespiegel, Aufhängung quer oder senkrecht</p>	110	85	3	086	
 <p>Wandspiegel</p>	60	80	3	087	