

Möbel LETZ

Finden und Wohlfühlen



Typenplan

PN-IN23099 von Polinova - Ledergarnitur Variante rechts kurkuma

Wichtiger Hinweis für Sie

Etwaige Hinweise des Herstellers in dieser Produktinformation, die sich auf die Gewährleistung beziehen, haben für Sie keinerlei Bindungswirkung und können von Ihnen ignoriert werden. Ihre gesetzlichen Gewährleistungsrechte als Verbraucher uns gegenüber, als Ihrem Verkäufer, werden dadurch in keiner Weise berührt oder eingeschränkt. Sie können sich wegen aller Mängel jederzeit an uns wenden. Darüber hinaus gehende Herstellergarantien bleiben natürlich unberührt. Dieser Artikel wird hergestellt von POLINOVA polstermöbel gmbH & co. kg, Diepenauer Heide 1, 31603 Diepenau, Deutschland

Möbel Letz GmbH
Am Gewerbepark 11
06895 Zahna-Elster

Tel.: 035383 - 6018 50

Fax.: 035383 - 6018 17

Einzeltypenprogramm





Modellbeschreibung:

Gestell: Hartholz und andere Holzwerkstoffe
Sitz: Kaltschaum- bzw. Federkernpolsterung preisgleich wählbar ummantelt mit Polstervlies auf dauerelastischen Wellenfedern
 2 verschiedene Sitzhöhen preisgleich wählbar / 45 oder 47 cm
 Sitztiefenverstellung für individuelle Sitztiefe / **gegen Aufpreis lieferbar**
Rücken: hochelastische Polstergurte mit hochwertigem Kaltschaum
 Alle Typen sind im Rücken unecht bezogen!
Armteil: Verstellung mit Rasterfunktion / **gegen Aufpreis lieferbar**
Leder: Rücken **echt gegen Aufpreis lieferbar**
 Modell ist nur einfarbig lieferbar



ca. Maßangaben in cm

Höhe: 90 oder 92
Tiefe: 111
Sitzhöhe: 45 oder 47
Sitztiefe Standard: 78
Sitztiefe mit ST: 60
Armlehne: 41

Fußausführungen preisgleich - Höhe ca. 16 cm oder 18 cm

Hinweis zu den wählbaren Füßen:
 Fußhöhe 16 cm = Sitzhöhe 45 cm
 Fußhöhe 18 cm = Sitzhöhe 47 cm



Metallfuß glänzend
W010-M03



Metallfuß schwarz
W010-M01

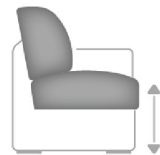


Metallfuß glänzend
W044-M03



Metallfuß schwarz
W044-M01

Sitzhöhen preisgleich



45 cm



47 cm

Sitzqualitäten preisgleich



Kaltschaum



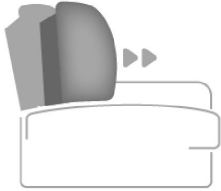
Federkern

Bitte alle erforderlichen Vorgaben zu einer Bestellung beachten. Beginnen Sie Ihre Angaben mit der davorstehend linken Type. (Bitte Stellskizze mitsenden!)

Die Nahtverarbeitung oder Notwendigkeit zusätzlicher/geänderter Nähte kann im Vergleich zwischen der Stoff-/Lederausführung unterschiedlich ausfallen. Faltenbildung ist ein normaler Prozess. Diese stellt keinen Qualitätsmangel dar, sondern ist modellbedingt gewollt und eine warentypische Eigenschaft. Alle Maßangaben sind ca. Maße und können geringfügig abweichen. Ausführungen der abgebildeten Modelle sowie deren Skizzen sind unverbindlich und können sich ändern. Technische Änderungen an unseren Produkten behalten wir uns vor. Gleiches gilt für Preisirrtümer. Maßgebend ist der aktuelle Stand der Kollektion. Die Liegeflächen-Maße (falls Schlaffunktion im Typenplan vorhanden) sind in Kombination von einem Querschläfer mit Armlehne und Spitzecke (SE) angegeben und ändern sich geringfügig in Kombination mit anderen Typen. Holz ist ein Naturprodukt und eventuelle Farbabweichungen oder Maserungen können nicht beeinflusst werden und stellen keinen Reklamationsgrund dar. Hinweis für Träger von Herzschrittmachern: Alle eingebauten Elektromotoren entsprechen den DIN- und VDE Vorschriften. Wir empfehlen, um eventuellen Problemen vorzubeugen, den Arzt zu befragen.

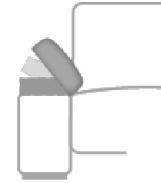
Beschreibung Funktionen

Sitztiefenverstellung (ST) ★ - gegen Aufpreis
















Durch leichtes Anheben und Vorziehen des Rückenkissens gestalten Sie eine weitere Sitztiefe.
In der jeweiligen Type nur komplett und nicht individuell bestellbar.














Armteilverstellung mit Rasterfunktion (AV) - gegen Aufpreis


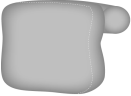






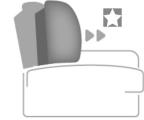



möglich in allen Elementen mit Armlehne

Nr.	Artikel	Bild	Beschreibung	Kombinationen															
				Stoff	100 Rücken echt	100 Rücken unecht	120 Rücken echt	120 Rücken unecht	140 Rücken echt	140 Rücken unecht	160 Rücken echt	160 Rücken unecht	180 Rücken echt	180 Rücken unecht					
1	siehe Beschreibung		LCL2AV ST = Longchair links mit Sitztiefenverstellung, inkl. 2x Armteilverstellung; 3RST KSGR AVR = 3-Sitzer mit Sitztiefenverstellung, Kopfstütze groß und Armteilverstellung rechts																
2	siehe Beschreibung		AVL CanGXL = Canape gerade X mit Armteilverstellung links; 3RST AVR = 3-Sitzer mit Sitztiefenverstellung und Armteilverstellung rechts																

Nr.	Artikel	Bild	Nr.	Artikel	Bild	B	H	T	Beschreibung												
										Stoff	100 Rücken echt	100 Rücken unecht	120 Rücken echt	120 Rücken unecht	140 Rücken echt	140 Rücken unecht	160 Rücken echt	160 Rücken unecht	180 Rücken echt	180 Rücken unecht	
Sofa / Canapé																					
3	3					242	90 ODER 92	111	3-Sitzer	-											
4	2,5					216	90 ODER 92	111	2,5-Sitzer	-											
Abschlusselement																					
5	3L		6	3R		201	90 ODER 92	111	3-Sitzer, Armlehne links oder rechts	-											
7	2,5L		8	2,5R		175	90 ODER 92	111	2,5-Sitzer, Armlehne links oder rechts	-											
9	AhoL1,5		10	1,5AhoR		120	90 ODER 92	111	1,5-Sitzer mit Anstelhocker links oder rechts	-											
11	CanGXL		12	CanGXR		128	90 ODER 92	191	Canape gerade X, Armlehne links oder rechts	-											
13	LCL2AV		14	LCR2AV		116	90 ODER 92	199	Longchair links oder rechts inkl. 2x Armteilverstellung (nur komplett in der Type möglich) ST gegen Aufpreis	-											
Zwischenelement																					
15	3EL					160	90 ODER 92	111	3-Sitzer Zwischenelement, ohne Armlehnen	-											

Nr.	Artikel	Bild	Nr.	Artikel	Bild	B	H	T	Beschreibung											
										Stoff	100 Rücken echt	100 Rücken unecht	120 Rücken echt	120 Rücken unecht	140 Rücken echt	140 Rücken unecht	160 Rücken echt	160 Rücken unecht	180 Rücken echt	180 Rücken unecht
16	2,5EL					134	90 ODER 92	111	2,5-Sitzer Zwischenelement, ohne Armlehnen	-										
Ecke																				
17	RE					120	90 ODER 92	120	Rundecke (2-geteilte Optik) - keine ST möglich -	-										
Hocker																				
18	XL Ho					86	45 ODER 47	64	XL Hocker, fest gepolstert; nur mit Kaltschaum- polsterung lieferbar	-		-		-		-		-		-
19	XXL Ho					133	45 ODER 47	68	XXL Hocker, fest gepolstert; nur mit Kaltschaum- polsterung lieferbar	-		-		-		-		-		-
Kissen																				
20	Nierenkissen klein					58	25		Nierenkissen klein; Füllung: Feder-/ Polyätherschaumstäbchen Empfohlen für 2,5-Sitzer	-		-		-		-		-		-
21	Nierenkissen groß					70	25		Nierenkissen groß; Füllung: Feder-/ Polyätherschaumstäbchen Empfohlen für 3-Sitzer und CanGX	-		-		-		-		-		-
22	Kissen 40x40					40	40		Kissen	-		-		-		-		-		-
23	Kissen 50x50					50	50		Kissen	-		-		-		-		-		-
24	Kissen 40x40 (Stoff)					40	40		Kissen 40x40 (Stoff)		-	-	-	-	-	-	-	-	-	-
25	Kissen 50x50 (Stoff)					50	50		Kissen 50x50 (Stoff)		-	-	-	-	-	-	-	-	-	-
25.1	Kissen mit breiter Biese 52x52					52	52		Kissen mit breiter Biese	-		-		-		-		-		-
25.2	Kissen mit breiter Biese 62x62					62	62		Kissen mit breiter Biese	-		-		-		-		-		-
25.3	Kissen mit b. Biese 52x52 (St)					52	52		Kissen mit breiter Biese (Stoff)		-	-	-	-	-	-	-	-	-	-

Nr.	Artikel	Bild	Nr.	Artikel	Bild	B	H	T	Beschreibung											
										Stoff	100 Rücken echt	100 Rücken unecht	120 Rücken echt	120 Rücken unecht	140 Rücken echt	140 Rücken unecht	160 Rücken echt	160 Rücken unecht	180 Rücken echt	180 Rücken unecht
25.4	Kissen mit b. Biese 62x62 (St)					62	62		Kissen mit breiter Biese (Stoff)	-	-	-	-	-	-	-	-	-	-	-
26	Kissen mit Rolle					80	50	17	Kissen mit Rolle	-	-	-	-	-	-	-	-	-	-	-
Kopfstütze																				
27	Kopfstütze KS					60	21	15	Kopfstütze verstellbar in Höhe und Neigung, inkl. Kopfstützenvorrichtung	-	-	-	-	-	-	-	-	-	-	-
28	Kopfstütze groß KSG					70	21	15	Kopfstütze groß verstellbar in Höhe und Neigung, inkl. Kopfstützenvorrichtung, nur lieferbar bei 3-Sitzern, 2,5-Sitzern, 1,5-Sitzern, Canapes und Longchair	-	-	-	-	-	-	-	-	-	-	-
29	Premiumkopfstütze PKS					50	28	23	Premiumkopfstütze verstellbar in Höhe und Neigung inkl. KS-Vorrichtung	-	-	-	-	-	-	-	-	-	-	-
30	Premiumkopfstütze groß PKSG					60	28	23	Premiumkopfstütze groß verstellbar in Höhe und Neigung, inkl. KS-Vorrichtung, nur lieferbar bei 3-Sitzern, 2,5-Sitzern, 1,5-Sitzern, Canapes und Longchair	-	-	-	-	-	-	-	-	-	-	-
32	Aufpreis KS-Vorrichtung								nur KS-Vorrichtung pro Sitz ohne Kopfstütze (möglich an jeder Kopfstützenposition) Bitte genau angeben!	-	-	-	-	-	-	-	-	-	-	-
Zubehör / Kleinteile																				
33	Aufpreis AV Armteilverstellung								Aufpreis je Armteilverstellung	-	-	-	-	-	-	-	-	-	-	-
34	Aufpreis Sitztiefenverstellung								Aufpreis je ST Sitztiefenverstellung in der jeweiligen Type nur komplett lieferbar nur bei ausgewählten Typen möglich (s. Piktogramm)	-	-	-	-	-	-	-	-	-	-	-

Nr.	Artikel	Bild	Nr.	Artikel	Bild	B	H	T	Beschreibung												
										Stoff	100 Rücken echt	100 Rücken unecht	120 Rücken echt	120 Rücken unecht	140 Rücken echt	140 Rücken unecht	160 Rücken echt	160 Rücken unecht	180 Rücken echt	180 Rücken unecht	
35	Leder 4,5m ²								nur ganze Häute (ca. 4,5m2) Bitte beachten: Durch die vorhandenen Naturmerkmale können ca. 60-70% der Haut als Zuschnittfläche verwendet werden.	-		-		-		-		-		-	