

# Möbel LETZ

*Finden und Wohlfühlen*



## Typenplan

Cadiz von Wiemann - Schlafzimmer Eiche bianco - champagner

### **Wichtiger Hinweis für Sie**

Etwaige Hinweise des Herstellers in dieser Produktinformation, die sich auf die Gewährleistung beziehen, haben für Sie keinerlei Bindungswirkung und können von Ihnen ignoriert werden. Ihre gesetzlichen Gewährleistungsrechte als Verbraucher uns gegenüber, als Ihrem Verkäufer, werden dadurch in keiner Weise berührt oder eingeschränkt. Sie können sich wegen aller Mängel jederzeit an uns wenden. Darüber hinaus gehende Herstellergarantien bleiben

Möbel Letz GmbH  
Am Gewerbepark 11  
06895 Zahna-Elster

Tel.: 035383 - 6018 50

Fax.: 035383 - 6018 17





## LIEFERBARE KORPUS- UND FRONTAUSFÜHRUNGEN

Bitte geben Sie bei jeder Bestellung die exakte Farbkombination aus Front- und Korpusfarbe an!

### Farbausführungen:

Korpus und Front

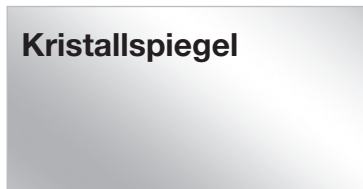


Innenfarbton

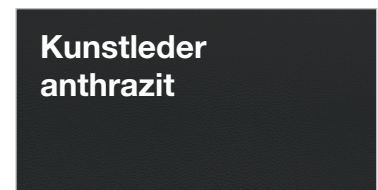
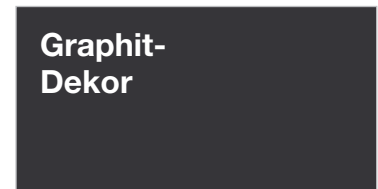
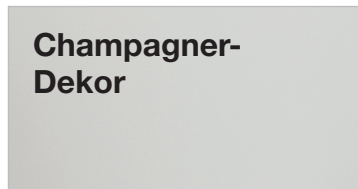


  
**Griffe und Griffleisten in Schiefer**

Spiegel



Absetz-Farben



## QUALITÄT IM DETAIL

- Rückwände: Hartfaser, eingenutet
- Drehtüren mit 105°-Öffnungswinkel und gedämpften Scharnieren
- Einlegeböden: 22 mm stark, auf Metallbodenträgern
- Metall-Kleiderstangen in Metallhalterungen, 40 kg belastbar
- Alle Beschläge sind aus Metall und hoch belastbar
- Maximaler Komfort durch Lieferung montierter Beimöbel



## DAS PROGRAMM AUF EINEN BLICK

- Drehtürenschränke in 2 Höhen 216 cm / 236 cm und 8 Breiten
- Griffe in Schiefer
- Fronten aller Schränke wahlweise in **Dekor** oder in Kombination mit **Kristall-Spiegeltüren**, mit Bauchbinde in **Riffholz massiv**
- **Passepartout und Kranzleisten** optional mit **LED-Beleuchtung**
- Futonbetten mit **Bettseitenhöhe 48 cm** von 160 bis 200 cm, 4 Längen, mit **Polster-Kopfteil**, Fußteil in schwebender Optik mit **Quersockel**, 4-fach Liegehöhen-Verstellung
- Indirekte LED-Beleuchtung für Kopf- und Fußteil
- **2 Arten von Nachtkonsolen** in der Breite 60 cm mit 1 und 3 Auszügen
- Aufsatzpaneele für die Nachtkonsolen, wahlweise mit LED-Beleuchtung
- **Umfangreiches Beimöbelprogramm**

## Korpusbreiten

### Drehtürenschränke


Breite	Seite	Sockel	Seite	Sockel	Seite	Sockel	Seite	Sockel	Seite	Breite effektiv
50	1,5	47,5	1,5							50,5 cm
100	1,5	96,4	1,5							99,4 cm
150	1,5	96,4	1,5	47,5	1,5					148,4 cm
200	1,5	96,4	1,5	96,4	1,5					197,3 cm
250	1,5	96,4	1,5	47,5	1,5	96,4	1,5			246,3 cm
300	1,5	96,4	1,5	96,4	1,5	96,4	1,5			295,2 cm
350	1,5	96,4	1,5	96,4	1,5	47,5	1,5	96,4	1,5	344,2 cm
400	1,5	96,4	1,5	96,4	1,5	96,4	1,5	96,4	1,5	393,1 cm

**furnplan**



Emissionsgeprüft  
Schadstoffgeprüft  
Regelmäßige  
Produkt-  
überwachung

www.tuv.com  
ID 1111253053





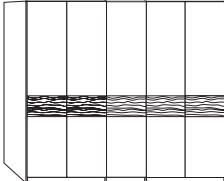
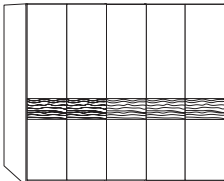




## Drehtürenschränke ohne Kranzleiste

### Innenausstattung:

2 Einlegeböden, 1 Kleiderstange je Fach  
Alle Drehtüren inkl. gedämpfter Scharniere

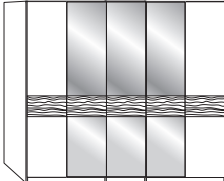
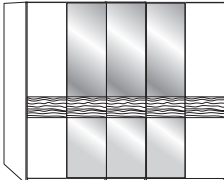
Beschreibung	Maße in cm		Höhe 216 cm		Höhe 236 cm	
	B	T	Art.-Nr.	EURO	Art.-Nr.	EURO
 <b>Holztüren in Champagner-Dekor mit Querriegel in Riffholz massiv</b>	1-türig	links angeschlagen	50	58	<b>308</b>	<b>340</b>
	1-türig	rechts angeschlagen	50	58	<b>309</b>	<b>341</b>
	2-türig		100	58	<b>310</b>	<b>342</b>
	3-türig		150	58	<b>311</b>	<b>343</b>
	4-türig		200	58	<b>312</b>	<b>344</b>
	5-türig		250	58	<b>313</b>	<b>345</b>
	6-türig		300	58	<b>196</b>	<b>346</b>
	7-türig		350	58	<b>315</b>	<b>348</b>
	8-türig		400	58	<b>320</b>	<b>349</b>
 <b>Holztüren in Graphit-Dekor mit Querriegel in Riffholz massiv</b>	1-türig	links angeschlagen	50	58	<b>569</b>	<b>578</b>
	1-türig	rechts angeschlagen	50	58	<b>570</b>	<b>579</b>
	2-türig		100	58	<b>571</b>	<b>580</b>
	3-türig		150	58	<b>572</b>	<b>581</b>
	4-türig		200	58	<b>573</b>	<b>582</b>
	5-türig		250	58	<b>574</b>	<b>583</b>
	6-türig		300	58	<b>575</b>	<b>584</b>
	7-türig		350	58	<b>576</b>	<b>585</b>
	8-türig		400	58	<b>577</b>	<b>586</b>



## Drehtürenschränke ohne Kranzleiste

### Innenausstattung:

2 Einlegeböden, 1 Kleiderstange je Fach  
Alle Drehtüren inkl. gedämpfter Scharniere

Beschreibung	Maße in cm		Höhe 216 cm		Höhe 236 cm		
	B	T	Art.-Nr.	EURO	Art.-Nr.	EURO	
 <p><b>Holztüren in Champagner-Dekor in Kombination mit Kristallspiegel- türen mit Querriegel in Riffholz massiv</b></p>	1-türig	1 Spiegeltür, links ang.	50	58	<b>409</b>	<b>433</b>	
	1-türig	1 Spiegeltür, rechts ang.	50	58	<b>410</b>	<b>434</b>	
	2-türig	2 Spiegeltüren	100	58	<b>411</b>	<b>435</b>	
	3-türig	1 Spiegeltür	150	58	<b>328</b>	<b>353</b>	
	4-türig	2 Spiegeltüren	200	58	<b>329</b>	<b>354</b>	
	5-türig	1 Spiegeltür	250	58	<b>330</b>	<b>355</b>	
	5-türig	3 Spiegeltüren	250	58	<b>331</b>	<b>356</b>	
	6-türig	2 Spiegeltüren	300	58	<b>332</b>	<b>357</b>	
	6-türig	4 Spiegeltüren	300	58	<b>333</b>	<b>358</b>	
	7-türig	1 Spiegeltür	350	58	<b>334</b>	<b>359</b>	
	7-türig	3 Spiegeltüren	350	58	<b>335</b>	<b>360</b>	
	7-türig	5 Spiegeltüren	350	58	<b>336</b>	<b>361</b>	
	8-türig	2 Spiegeltüren	400	58	<b>337</b>	<b>362</b>	
	8-türig	4 Spiegeltüren	400	58	<b>338</b>	<b>363</b>	
	8-türig	6 Spiegeltüren	400	58	<b>339</b>	<b>364</b>	
	 <p><b>Holztüren in Graphit-Dekor in Kombination mit Kristallspiegel- türen mit Querriegel in Riffholz massiv</b></p>	1-türig	1 Spiegeltür, links ang.	50	58	<b>587</b>	<b>605</b>
		1-türig	1 Spiegeltür, rechts ang.	50	58	<b>588</b>	<b>606</b>
2-türig		2 Spiegeltüren	100	58	<b>589</b>	<b>607</b>	
3-türig		1 Spiegeltür	150	58	<b>590</b>	<b>608</b>	
4-türig		2 Spiegeltüren	200	58	<b>591</b>	<b>609</b>	
5-türig		1 Spiegeltür	250	58	<b>592</b>	<b>614</b>	
5-türig		3 Spiegeltüren	250	58	<b>593</b>	<b>615</b>	
6-türig		2 Spiegeltüren	300	58	<b>594</b>	<b>616</b>	
6-türig		4 Spiegeltüren	300	58	<b>595</b>	<b>617</b>	
7-türig		1 Spiegeltür	350	58	<b>596</b>	<b>618</b>	
7-türig		3 Spiegeltüren	350	58	<b>597</b>	<b>619</b>	
7-türig		5 Spiegeltüren	350	58	<b>598</b>	<b>620</b>	
8-türig		2 Spiegeltüren	400	58	<b>599</b>	<b>621</b>	
8-türig		4 Spiegeltüren	400	58	<b>600</b>	<b>622</b>	
8-türig		6 Spiegeltüren	400	58	<b>604</b>	<b>623</b>	

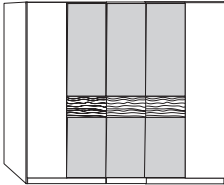
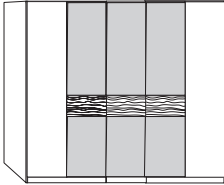


## Drehtürenschränke ohne Kranzleiste

### Innenausstattung:

2 Einlegeböden, 1 Kleiderstange je Fach

Alle Drehtüren inkl. gedämpfter Scharniere

Beschreibung	Maße in cm		Höhe 216 cm		Höhe 236 cm	
	B	T	Art.-Nr.	EURO	Art.-Nr.	EURO
 <p><b>Außentüren im Korpus-Farbton, Mitteltüren in Champagner-Dekor mit Querriegel in Riffholz massiv</b></p>	3-türig	1 Tür Champagner-Dekor	150	58	<b>368</b>	<b>384</b>
	4-türig	2 Türen Champagner-Dekor	200	58	<b>369</b>	<b>385</b>
	5-türig	3 Türen Champagner-Dekor	250	58	<b>370</b>	<b>386</b>
	6-türig	4 Türen Champagner-Dekor	300	58	<b>371</b>	<b>387</b>
	7-türig	5 Türen Champagner-Dekor	350	58	<b>372</b>	<b>388</b>
	8-türig	6 Türen Champagner-Dekor	400	58	<b>373</b>	<b>389</b>
 <p><b>Außentüren im Korpus-Farbton, Mitteltüren in Graphit-Dekor mit Querriegel in Riffholz massiv</b></p>	3-türig	1 Tür Graphit-Dekor	150	58	<b>376</b>	<b>392</b>
	4-türig	2 Türen Graphit-Dekor	200	58	<b>377</b>	<b>393</b>
	5-türig	3 Türen Graphit-Dekor	250	58	<b>378</b>	<b>394</b>
	6-türig	4 Türen Graphit-Dekor	300	58	<b>314</b>	<b>395</b>
	7-türig	5 Türen Graphit-Dekor	350	58	<b>380</b>	<b>396</b>
	8-türig	6 Türen Graphit-Dekor	400	58	<b>381</b>	<b>397</b>

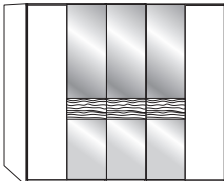


## Drehtürenschränke ohne Kranzleiste

### Innenausstattung:




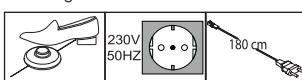
2 Einlegeböden, 1 Kleiderstange je Fach

Alle Drehtüren inkl. gedämpfter Scharniere

Beschreibung	Maße in cm		Höhe 216 cm		Höhe 236 cm	
	B	T	Art.-Nr.	EURO	Art.-Nr.	EURO
 <p><b>Holztüren im Korpus-Farbton in Kombination mit Kristallspiegel- türen mit Querriegel in Riffholz massiv</b></p>	1-türig	1 Spiegeltür, links ang.	50	58	<b>409</b>	<b>433</b>
	1-türig	1 Spiegeltür, rechts ang.	50	58	<b>410</b>	<b>434</b>
	2-türig	2 Spiegeltüren	100	58	<b>411</b>	<b>435</b>
	3-türig	1 Spiegeltür	150	58	<b>412</b>	<b>436</b>
	4-türig	2 Spiegeltüren	200	58	<b>413</b>	<b>437</b>
	5-türig	3 Spiegeltüren	250	58	<b>415</b>	<b>439</b>
	6-türig	4 Spiegeltüren	300	58	<b>417</b>	<b>441</b>
	7-türig	5 Spiegeltüren	350	58	<b>420</b>	<b>444</b>
	8-türig	6 Spiegeltüren	400	58	<b>423</b>	<b>447</b>



## Passepartout-Rahmen für Drehtürenschränke mit oder ohne Beleuchtung

Beschreibung	Maße in cm		Höhe 220 cm		Höhe 240 cm		
	B	T	Art.-Nr.	EURO	Art.-Nr.	EURO	
 <p><b>Passepartout-Rahmen, ohne Beleuchtung,</b> Breite je Seitenstollen: 3,2 cm</p> <ul style="list-style-type: none"> <li>- für Schrankbreite 50 cm</li> <li>- für Schrankbreite 100 cm</li> <li>- für Schrankbreite 150 cm</li> <li>- für Schrankbreite 200 cm</li> <li>- für Schrankbreite 250 cm</li> <li>- für Schrankbreite 300 cm</li> <li>- für Schrankbreite 350 cm</li> <li>- für Schrankbreite 400 cm</li> </ul> <p><b>Draufsicht Schrank inkl. PPT-Rahmen</b></p>  <p>Maße in cm</p>	56,4	12,5	<b>900</b>		<b>916</b>		
	106,4	12,5	<b>901</b>		<b>917</b>		
	156,4	12,5	<b>902</b>		<b>918</b>		
	206,4	12,5	<b>903</b>		<b>919</b>		
	256,4	12,5	<b>904</b>		<b>920</b>		
	306,4	12,5	<b>905</b>		<b>921</b>		
	356,4	12,5	<b>906</b>		<b>922</b>		
	406,4	12,5	<b>907</b>		<b>923</b>		
	 <p><b>Aufpreis für umlaufende LED- Beleuchtung (optional):</b></p> <ul style="list-style-type: none"> <li>- für Schrankbreite 50 cm</li> <li>- für Schrankbreite 100 cm</li> <li>- für Schrankbreite 150 cm</li> <li>- für Schrankbreite 200 cm</li> <li>- für Schrankbreite 250 cm</li> <li>- für Schrankbreite 300 cm</li> <li>- für Schrankbreite 350 cm</li> <li>- für Schrankbreite 400 cm</li> </ul> <p>Dieses Produkt enthält Lichtquellen der Energieeffizienzklasse</p> 	56,4	12,5	<b>908</b>		<b>924</b>	
		106,4	12,5	<b>909</b>		<b>925</b>	
156,4		12,5	<b>910</b>		<b>926</b>		
206,4		12,5	<b>911</b>		<b>927</b>		
256,4		12,5	<b>912</b>		<b>928</b>		
306,4		12,5	<b>913</b>		<b>929</b>		
356,4		12,5	<b>914</b>		<b>930</b>		
406,4		12,5	<b>915</b>		<b>931</b>		




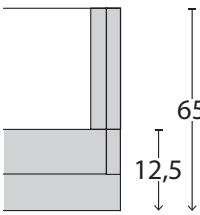

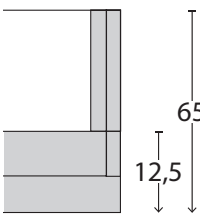
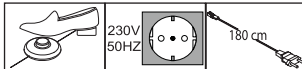
### Bitte beachten:

Bei Verwendung eines Passepartout-Rahmens verbreitert sich der Schrank auf die ausgewiesenen Maße.









## Kranzleisten für Drehtürenschränke mit oder ohne Beleuchtung

	Beschreibung	Maße in cm			Art.-Nr.	EURO
		B	H	T		
 <p><b>Kranzleiste, ohne Beleuchtung</b></p> <p>- für Schrankbreite 50 cm</p> <p>- für Schrankbreite 100 cm</p> <p>- für Schrankbreite 150 cm</p> <p>- für Schrankbreite 200 cm</p> <p>- für Schrankbreite 250 cm</p> <p>- für Schrankbreite 300 cm</p> <p>- für Schrankbreite 350 cm</p> <p>- für Schrankbreite 400 cm</p>						
<p><b>Draufsicht Schrank inkl. Kranzleiste</b></p>  <p>Maße in cm</p>						
 <p><b>Mit LED-Beleuchtung</b></p> <p>1 Leuchte - für Schrankbreite 50 cm</p> <p>2 Leuchten - für Schrankbreite 100 cm</p> <p>3 Leuchten - für Schrankbreite 150 cm</p> <p>4 Leuchten - für Schrankbreite 200 cm</p> <p>5 Leuchten - für Schrankbreite 250 cm</p> <p>6 Leuchten - für Schrankbreite 300 cm</p> <p>7 Leuchten - für Schrankbreite 350 cm</p> <p>8 Leuchten - für Schrankbreite 400 cm</p>						
<p><b>Draufsicht Schrank inkl. Kranzleiste</b></p>  <p>Maße in cm</p>						
<p>Dieses Produkt enthält Lichtquellen der Energieeffizienzklasse F</p> 						



## Schrank-Zubehör

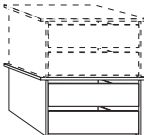
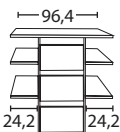
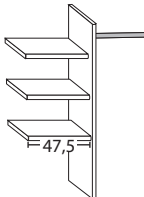

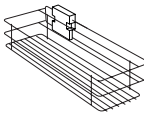
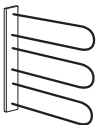
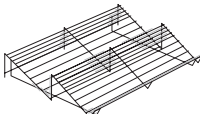

### Innenausführung: Erle-Nachbildung

Beschreibung	Maße in cm			Art.-Nr.	EURO
	B	H	T		
 <p><b>1 Einlegeboden</b></p> <p>- für Fachbreite 47,5 cm      1 Stück</p> <p>- für Fachbreite 96,4 cm      1 Stück</p>	47,5	2,2	51,5	<b>028</b>	
	96,4	2,2	51,5	<b>030</b>	
 <p><b>3 Einlegeböden</b></p> <p>- für Fachbreite 47,5 cm      3 Stück</p> <p>- für Fachbreite 96,4 cm      3 Stück</p>	47,5	2,2	51,5	<b>029</b>	
	96,4	2,2	51,5	<b>031</b>	
 <p><b>LED-Lichtblende für Einlegeböden</b></p> <p>- für Fachbreite 47,5 cm      1 Stück</p> <p>- für Fachbreite 96,4 cm      1 Stück</p> <p>Dieses Produkt enthält eine Lichtquelle der Energieeffizienzklasse F</p> <p>- für Fachbreite 47,5 cm      2 Stück</p> <p>- für Fachbreite 96,4 cm      2 Stück</p> <p>- für Fachbreite 47,5 cm      3 Stück</p> <p>- für Fachbreite 96,4 cm      3 Stück</p>	47,5	3	1	<b>197</b>	
	96,4	3	1	<b>198</b>	
	47,5	3	1	<b>199</b>	
	96,4	3	1	<b>200</b>	
	47,5	3	1	<b>201</b>	
	96,4	3	1	<b>202</b>	
 <p><b>Kleiderstange</b></p> <p>- für Fachbreite 47,5 cm</p> <p>- für Fachbreite 96,4 cm</p>	47,5	3	2	<b>069</b>	
	96,4	3	2	<b>070</b>	



## Schrank-Zubehör

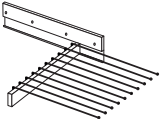
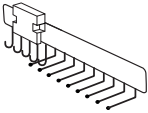
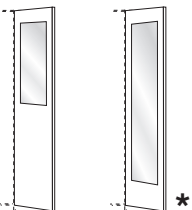

Innenausführung: Erle-Nachbildung

Beschreibung	Maße in cm			Art.-Nr.	EURO
	B	H	T		
 <p><b>Schubkasten-Einsatz</b> mit 2 Auszügen mit Selbsteinzug und HOLZfront für Drehtürenschränke, <b>stapelbar und auf beliebiger Höhe einbaubar</b></p> <p>- für Fachbreite 96,4 cm</p>	96,4	41	44	<b>072</b>	
 <p><b>Schubkasten-Einsatz</b> mit 3 Auszügen mit Selbsteinzug und HOLZfront</p> <p>- für Fachbreite 96,4 cm</p> <p>Art.-Nr. 064</p>	96,4	89	51,5	<b>064</b>	
 <p><b>Wäscheboden-Einsatz</b>, bestehend aus:</p> <p>3 Einlegeböden, 1 Kleiderstange, 1 Mittelseite</p> <p>- für Fachbreite 96,4 cm</p> <p> <b>Beidseitig (links- oder rechtsseitig) verwendbar!</b> <b>Nur auf Sockelböden stellbar!</b></p>	96,4	137	51,5	<b>066</b>	
 <p><b>Utensilienauszug</b></p>	16	9	45	<b>076</b>	
 <p><b>Krawatten- und Gürtelhalter</b></p>	30	27	9	<b>042</b>	
 <p><b>Schuhrost</b> für Schrankfach B 96,4 cm</p> <p>- für Fachbreite 96,4 cm</p>	96	15	50	<b>079</b>	
 <p><b>Kleiderlift</b> für Schrankfach-Breite 72,2 - 96,4 cm</p>	100	85	14	<b>051</b>	



## Schrank-Zubehör

Innenausführung: Erle-Nachbildung





Beschreibung	Maße in cm			Art.-Nr.	EURO
	B	H	T		
 <p><b>Ausziehbarer Hosenhalter</b></p>	45	10	50	<b>056</b>	
 <p><b>Krawatten- und Gürtelauszug</b></p>	7	19	45	<b>059</b>	
 <p><b>Innenspiegel</b></p> <p>Art.-Nr. 046    Art.-Nr. 047 *</p> <p> * Nur bei Türen <u>ohne</u> Querriegel einsetzbar!</p>	36 36	80 173	1 1	<b>046</b> <b>047 *</b>	



## Futonbetten mit Quersockel

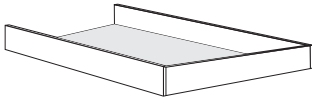







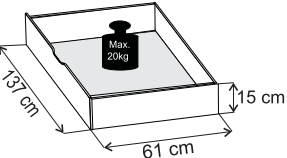
Liegehöhen-Verstellung 4-fach

Fußteilhöhe: 48 cm

Beschreibung	Liegefläche in cm	Stellfläche in cm	Art.-Nr.	EURO	
 <p><b>Polster-Kopfteil in Kunstleder Champagner Fußteil mit eingelegter Schieferleiste</b></p>  <p>Höhe Kopfteil: <b>97</b> cm Höhe Fußteil: <b>48</b> cm Höhe Oberkante Bettseite: <b>48</b> cm</p>	160 x 190	169 x 198	<b>203</b>		
	160 x 200	169 x 208	<b>204</b>		
	160 x 210	169 x 218	<b>205</b>		
	160 x 220	169 x 228	<b>206</b>		
	180 x 190	189 x 198	<b>207</b>		
	180 x 200	189 x 208	<b>208</b>		
	180 x 210	189 x 218	<b>209</b>		
	180 x 220	189 x 228	<b>210</b>		
	200 x 190	209 x 198	<b>211</b>		
	200 x 200	209 x 208	<b>212</b>		
	200 x 210	209 x 218	<b>213</b>		
	200 x 220	209 x 228	<b>214</b>		
	 <p><b>Polster-Kopfteil in Kunstleder anthrazit Fußteil mit eingelegter Schieferleiste</b></p>  <p>Höhe Kopfteil: <b>97</b> cm Höhe Fußteil: <b>48</b> cm Höhe Oberkante Bettseite: <b>48</b> cm</p>	160 x 190	169 x 198	<b>215</b>	
		160 x 200	169 x 208	<b>216</b>	
160 x 210		169 x 218	<b>217</b>		
160 x 220		169 x 228	<b>218</b>		
180 x 190		189 x 198	<b>219</b>		
180 x 200		189 x 208	<b>244</b>		
180 x 210		189 x 218	<b>221</b>		
180 x 220		189 x 228	<b>222</b>		
200 x 190		209 x 198	<b>223</b>		
200 x 200		209 x 208	<b>224</b>		
200 x 210		209 x 218	<b>225</b>		
200 x 220		209 x 228	<b>226</b>		






## Zusatzelemente für Betten

Beschreibung	Maße in cm			Art.-Nr.	EURO
	B	H	T		
 <p><b>Unterbaubettkasten</b> für Lattenroste mit Springauf-Beschlag - für Bettlänge 200 cm</p> <ul style="list-style-type: none"> <li>- für Liegefläche 160 x 200 cm</li> <li>- für Liegefläche 180 x 200 cm</li> <li>- für Liegefläche 200 x 200 cm</li> </ul>					
 <p><b>Lattenroste mit Springauf-Beschlag</b> für Bettlänge 200cm, 2er Set</p> <ul style="list-style-type: none"> <li>- für Liegefläche 160 x 200 cm</li> <li>- für Liegefläche 180 x 200 cm</li> <li>- für Liegefläche 200 x 200 cm</li> </ul>					
  					
  <p>Hier finden Sie weitere Informationen</p>					
 <p><b>Großraum-Bettschubkasten inkl.</b> Fußteilverblendung, paarweise</p>  <ul style="list-style-type: none"> <li>- für Liegefläche 160 x 200 cm</li> <li>- für Liegefläche 160 x 210 cm</li> <li>- für Liegefläche 160 x 220 cm</li> <li>- für Liegefläche 180 x 200 cm</li> <li>- für Liegefläche 180 x 210 cm</li> <li>- für Liegefläche 180 x 220 cm</li> <li>- für Liegefläche 200 x 200 cm</li> <li>- für Liegefläche 200 x 210 cm</li> <li>- für Liegefläche 200 x 220 cm</li> </ul>					





## Zusatzelemente für Betten

Beschreibung	Maße in cm			Art.-Nr.	EURO
	B	H	T		
 <p><b>LED-Fußteilbeleuchtung</b></p> <p>Dieses Produkt enthält eine Lichtquelle der Energieeffizienzklasse E</p>	60	9	9	<b>091</b>	
 <p><b>LED-Ambiente-Beleuchtung zur Befestigung hinter dem Kopfteil</b></p> <p>- für Bettbreite 160 cm - für Bettbreite 180 cm - für Bettbreite 200 cm</p> <p>Dieses Produkt enthält eine Lichtquelle der Energieeffizienzklasse F</p>	167 187 207	1 1 1	1 1 1	<b>020</b> <b>021</b> <b>022</b>	
 <p><b>LED-Flexleuchte mit Power-LED</b></p> <p>- schiefer Paar</p> <p>Dieses Produkt enthält eine Lichtquelle der Energieeffizienzklasse G</p>	50	2	4	<b>102</b>	

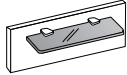
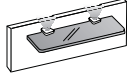
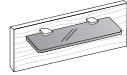
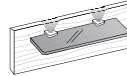


## Beimöbel

Beschreibung		Maße in cm			Art.-Nr.	EURO	
		B	H	T			
	<b>Nachtschrank, 1 Auszug schwebend</b>						
	- Front in Bianco-Eiche-Nachbildung	Stück	60	48	43	<b>299</b>	
		Paar	60	48	43	<b>300</b>	
	- Front in Champagner-Dekor	Stück	60	48	43	<b>302</b>	
		Paar	60	48	43	<b>303</b>	
	- Front in Graphit-Dekor	Stück	60	48	43	<b>561</b>	
		Paar	60	48	43	<b>562</b>	
		<b>Nachtschrank, 2,5 Auszüge</b>					
- Front in Bianco-Eiche-Nachbildung		Stück	40	48	43	<b>550</b>	
		Paar	40	48	43	<b>551</b>	
		Stück	60	48	43	<b>322</b>	
		Paar	60	48	43	<b>323</b>	
- Front in Champagner-Dekor		Stück	40	48	43	<b>552</b>	
		Paar	40	48	43	<b>553</b>	
		Stück	60	48	43	<b>325</b>	
		Paar	60	48	43	<b>326</b>	
- Front in Graphit-Dekor		Stück	40	48	43	<b>554</b>	
		Paar	40	48	43	<b>555</b>	
		Stück	60	48	43	<b>567</b>	
	Paar	60	48	43	<b>568</b>		



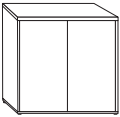
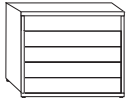

## Beimöbel

Beschreibung	Maße in cm			Art.-Nr.	EURO
	B	H	T		
 <p><b>Nachtschrank-Paneel In Bianco-Eiche-Nachbildung mit Rauchglasboden</b></p>	Stück	40	19	12	<b>119</b>
	Paar	40	19	12	<b>120</b>
	Stück	60	19	12	<b>121</b>
	Paar	60	19	12	<b>122</b>
 <p><b>Nachtschrank-Paneel In Bianco-Eiche-Nachbildung mit Rauchglasboden und LED-Beleuchtung</b></p> <p>Dieses Produkt enthält Lichtquellen der Energieeffizienzklasse G</p>	Stück	40	19	12	<b>123</b>
	Paar	40	19	12	<b>124</b>
	Stück	60	19	12	<b>125</b>
	Paar	60	19	12	<b>126</b>
 <p><b>Nachtschrank-Paneel in Riffholz massiv mit Rauchglasboden</b></p>	Stück	40	27	12	<b>111</b>
	Paar	40	27	12	<b>112</b>
	Stück	60	27	12	<b>113</b>
	Paar	60	27	12	<b>114</b>
 <p><b>Nachtschrank-Paneel in Riffholz massiv mit Rauchglasboden und LED-Beleuchtung</b></p> <p>Dieses Produkt enthält Lichtquellen der Energieeffizienzklasse G</p>	Stück	40	27	12	<b>115</b>
	Paar	40	27	12	<b>116</b>
	Stück	60	27	12	<b>117</b>
	Paar	60	27	12	<b>118</b>



## Beimöbel

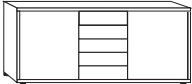
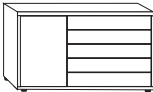
Alle Drehtüren inkl. gedämpfter Scharniere

	Beschreibung	Maße in cm			Art.-Nr.	EURO
		B	H	T		
	<b>Kommode, 2-türig, mit einem durchgehenden Einlegeboden</b>  - Front in Bianco-Eiche-Nachbildung  - Front in Champagner-Dekor  - Front in Graphit-Dekor	80	86	43	<b>738</b>	
		80	86	43	<b>739</b>	
		80	86	43	<b>740</b>	
	<b>Schubkastenkommode, 5 Auszüge</b>  - Front in Bianco-Eiche-Nachbildung - Front in Champagner-Dekor - Front in Graphit-Dekor	60	86	43	<b>746</b>	
		60	86	43	<b>747</b>	
		60	86	43	<b>748</b>	
	- Front in Champagner-Dekor, oberer Auszug in Riffholz massiv	60	86	43	<b>771</b>	
	- Front in Graphit-Dekor, oberer Auszug in Riffholz massiv	60	86	43	<b>772</b>	
	- Front in Bianco-Eiche-Nachbildung	80	86	43	<b>751</b>	
	- Front in Champagner-Dekor	80	86	43	<b>752</b>	
	- Front in Graphit-Dekor	80	86	43	<b>753</b>	
	- Front in Champagner-Dekor, oberer Auszug in Riffholz massiv	80	86	43	<b>773</b>	
	- Front in Graphit-Dekor, oberer Auszug in Riffholz massiv	80	86	43	<b>774</b>	
	- Front in Bianco-Eiche-Nachbildung	141	86	43	<b>756</b>	
	- Front in Champagner-Dekor	141	86	43	<b>757</b>	
	- Front in Graphit-Dekor	141	86	43	<b>758</b>	
	- Front in Champagner-Dekor, oberer Auszug in Riffholz massiv	141	86	43	<b>775</b>	
	- Front in Graphit-Dekor, oberer Auszug in Riffholz massiv	141	86	43	<b>776</b>	




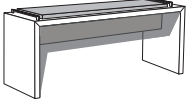


## Beimöbel, 5 Auszüge

Alle Drehtüren inkl. gedämpfter Scharniere

	Beschreibung	Maße in cm			Art.-Nr.	EURO
		B	H	T		
	<b>Kombikommode, 5 Auszüge mittig, 2 Türen außen, je Türenfach 1 Einlegeboden</b>					
	- Front in Bianco-Eiche-Nachbildung	141	86	43	<b>761</b>	
	- Front in Champagner-Dekor	141	86	43	<b>762</b>	
	- Front in Graphit-Dekor	141	86	43	<b>763</b>	
	- Türen in Bianco-Eiche-Nachbildung, Auszüge in Champagner-Dekor	141	86	43	<b>764</b>	
	- Türen in Bianco-Eiche-Nachbildung, Auszüge in Graphit-Dekor	141	86	43	<b>765</b>	
	- Front in Champagner-Dekor, oberer Auszug in Riffholz massiv	141	86	43	<b>777</b>	
- Front in Graphit-Dekor, oberer Auszug in Riffholz massiv	141	86	43	<b>778</b>		
	<b>Kombikommode, 5 Auszüge rechts, 1 Tür links, dahinter einen Einlegeboden</b>					
	- Front in Bianco-Eiche-Nachbildung	120	86	43	<b>766</b>	
	- Front in Champagner-Dekor	120	86	43	<b>767</b>	
	- Front in Graphit-Dekor	120	86	43	<b>768</b>	
	- Tür in Bianco-Eiche-Nachbildung, Auszüge in Champagner-Dekor	120	86	43	<b>769</b>	
	- Tür in Bianco-Eiche-Nachbildung, Auszüge in Graphit-Dekor	120	86	43	<b>770</b>	
	- Front in Champagner-Dekor, oberer Auszug in Riffholz massiv	120	86	43	<b>779</b>	
- Front in Graphit-Dekor, oberer Auszug in Riffholz massiv	120	86	43	<b>780</b>		



## Beimöbel

Beschreibung	Maße in cm			Art.-Nr.	EURO
	B	H	T		
 <p><b>Regal-Paneel mit 3 Rauchglasböden</b></p>	35	90	17	<b>655</b>	
 <p><b>Ankleidebank mit Polster in Kunstleder</b></p> <p>- mit Kunstleder Champagner - mit Kunstleder Graphit</p>	120 120	53 53	40 40	<b>612</b> <b>613</b>	
 <p><b>Wandspiegel</b></p>	60	80	3	<b>088</b>	
 <p><b>Wandspiegel</b></p>	110	85	3	<b>347</b>	