

Möbel LETZ

Finden und Wohlfühlen



Typenplan

Cadiz von Wiemann - Sideboard ca. 120 cm breit graphit - Riffholz

Wichtiger Hinweis für Sie

Etwaige Hinweise des Herstellers in dieser Produktinformation, die sich auf die Gewährleistung beziehen, haben für Sie keinerlei Bindungswirkung und können von Ihnen ignoriert werden. Ihre gesetzlichen Gewährleistungsrechte als Verbraucher uns gegenüber, als Ihrem Verkäufer, werden dadurch in keiner Weise berührt oder eingeschränkt. Sie können sich wegen aller Mängel jederzeit an uns wenden. Darüber hinaus gehende Herstellergarantien bleiben

Möbel Letz GmbH
Am Gewerbepark 11
06895 Zahna-Elster

Tel.: 035383 - 6018 50

Fax.: 035383 - 6018 17



LIEFERBARE KORPUS- UND FRONTAUSFÜHRUNGEN

Bitte geben Sie bei jeder Bestellung die exakte Farbkombination aus Front- und Korpusfarbe an!

Farbausführungen:

Korpus und Front

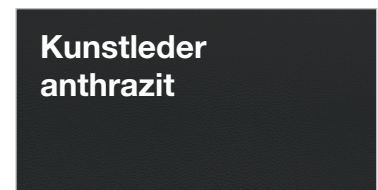
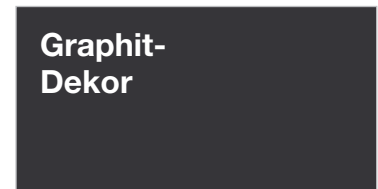
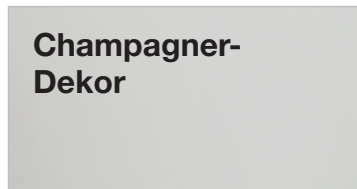
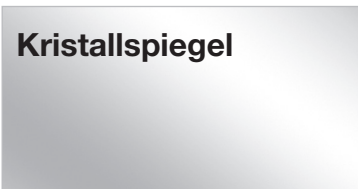
Innenfarbton




Griffe und Griffleisten in Schiefer

Spiegel

Absetz-Farben



QUALITÄT IM DETAIL

- Rückwände: Hartfaser, eingenutet
- Drehtüren mit 105°-Öffnungswinkel und gedämpften Scharnieren
- Einlegeböden: 22 mm stark, auf Metallbodenträgern
- Metall-Kleiderstangen in Metallhalterungen, 40 kg belastbar
- Alle Beschläge sind aus Metall und hoch belastbar
- Maximaler Komfort durch Lieferung montierter Beimöbel



DAS PROGRAMM AUF EINEN BLICK

- Drehtürenschränke in 2 Höhen 216 cm / 236 cm und 8 Breiten
- Griffe in Schiefer
- Fronten aller Schränke wahlweise in **Dekor** oder in Kombination mit **Kristall-Spiegeltüren**, mit Bauchbinde in **Riffholz massiv**
- **Passepartout und Kranzleisten** optional mit **LED-Beleuchtung**
- Futonbetten mit **Bettseitenhöhe 48 cm** von 160 bis 200 cm, 4 Längen, mit **Polster-Kopfteil**, Fußteil in schwebender Optik mit **Quersockel**, 4-fach Liegehöhen-Verstellung
- Indirekte LED-Beleuchtung für Kopf- und Fußteil
- **2 Arten von Nachtkonsolen** in der Breite 60 cm mit 1 und 3 Auszügen
- Aufsatzpaneele für die Nachtkonsolen, wahlweise mit LED-Beleuchtung
- **Umfangreiches Beimöbelprogramm**

Korpusbreiten

Drehtürenschränke


Breite	Seite	Sockel	Seite	Sockel	Seite	Sockel	Seite	Sockel	Seite	Breite effektiv
50	1,5	47,5	1,5							50,5 cm
100	1,5	96,4	1,5							99,4 cm
150	1,5	96,4	1,5	47,5	1,5					148,4 cm
200	1,5	96,4	1,5	96,4	1,5					197,3 cm
250	1,5	96,4	1,5	47,5	1,5	96,4	1,5			246,3 cm
300	1,5	96,4	1,5	96,4	1,5	96,4	1,5			295,2 cm
350	1,5	96,4	1,5	96,4	1,5	47,5	1,5	96,4	1,5	344,2 cm
400	1,5	96,4	1,5	96,4	1,5	96,4	1,5	96,4	1,5	393,1 cm

furnplan



Emissionsgeprüft
Schadstoffgeprüft
Regelmäßige
Produkt-
überwachung

www.tuv.com
ID 1111253053







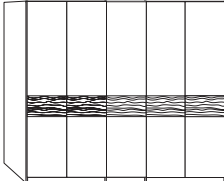
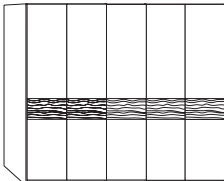


Drehtürenschränke ohne Kranzleiste

Innenausstattung:

2 Einlegeböden, 1 Kleiderstange je Fach

Alle Drehtüren inkl. gedämpfter Scharniere

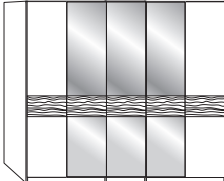
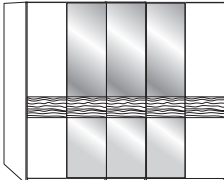
Beschreibung	Maße in cm		Höhe 216 cm		Höhe 236 cm	
	B	T	Art.-Nr.	EURO	Art.-Nr.	EURO
 <p>Holztüren in Champagner-Dekor mit Querriegel in Riffholz massiv</p> <p>1-türig links angeschlagen 1-türig rechts angeschlagen 2-türig 3-türig 4-türig 5-türig 6-türig 7-türig 8-türig</p>	50	58	308		340	
	50	58	309		341	
	100	58	310		342	
	150	58	311		343	
	200	58	312		344	
	250	58	313		345	
	300	58	196		346	
	350	58	315		348	
	400	58	320		349	
 <p>Holztüren in Graphit-Dekor mit Querriegel in Riffholz massiv</p> <p>1-türig links angeschlagen 1-türig rechts angeschlagen 2-türig 3-türig 4-türig 5-türig 6-türig 7-türig 8-türig</p>	50	58	569		578	
	50	58	570		579	
	100	58	571		580	
	150	58	572		581	
	200	58	573		582	
	250	58	574		583	
	300	58	575		584	
	350	58	576		585	
	400	58	577		586	



Drehtürenschränke ohne Kranzleiste

Innenausstattung:

2 Einlegeböden, 1 Kleiderstange je Fach
Alle Drehtüren inkl. gedämpfter Scharniere

Beschreibung	Maße in cm		Höhe 216 cm		Höhe 236 cm	
	B	T	Art.-Nr.	EURO	Art.-Nr.	EURO
 Holztüren in Champagner-Dekor in Kombination mit Kristallspiegel- türen mit Querriegel in Riffholz massiv	1-türig	1 Spiegeltür, links ang.	50	58	409	433
	1-türig	1 Spiegeltür, rechts ang.	50	58	410	434
	2-türig	2 Spiegeltüren	100	58	411	435
	3-türig	1 Spiegeltür	150	58	328	353
	4-türig	2 Spiegeltüren	200	58	329	354
	5-türig	1 Spiegeltür	250	58	330	355
	5-türig	3 Spiegeltüren	250	58	331	356
	6-türig	2 Spiegeltüren	300	58	332	357
	6-türig	4 Spiegeltüren	300	58	333	358
	7-türig	1 Spiegeltür	350	58	334	359
	7-türig	3 Spiegeltüren	350	58	335	360
	7-türig	5 Spiegeltüren	350	58	336	361
	8-türig	2 Spiegeltüren	400	58	337	362
	8-türig	4 Spiegeltüren	400	58	338	363
	8-türig	6 Spiegeltüren	400	58	339	364
	 Holztüren in Graphit-Dekor in Kombination mit Kristallspiegel- türen mit Querriegel in Riffholz massiv	1-türig	1 Spiegeltür, links ang.	50	58	587
1-türig		1 Spiegeltür, rechts ang.	50	58	588	606
2-türig		2 Spiegeltüren	100	58	589	607
3-türig		1 Spiegeltür	150	58	590	608
4-türig		2 Spiegeltüren	200	58	591	609
5-türig		1 Spiegeltür	250	58	592	614
5-türig		3 Spiegeltüren	250	58	593	615
6-türig		2 Spiegeltüren	300	58	594	616
6-türig		4 Spiegeltüren	300	58	595	617
7-türig		1 Spiegeltür	350	58	596	618
7-türig		3 Spiegeltüren	350	58	597	619
7-türig		5 Spiegeltüren	350	58	598	620
8-türig		2 Spiegeltüren	400	58	599	621
8-türig		4 Spiegeltüren	400	58	600	622
8-türig		6 Spiegeltüren	400	58	604	623

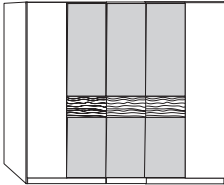
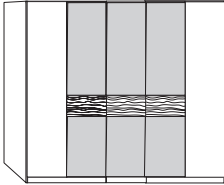


Drehtürenschränke ohne Kranzleiste

Innenausstattung:

2 Einlegeböden, 1 Kleiderstange je Fach

Alle Drehtüren inkl. gedämpfter Scharniere

Beschreibung	Maße in cm		Höhe 216 cm		Höhe 236 cm	
	B	T	Art.-Nr.	EURO	Art.-Nr.	EURO
 <p>Außentüren im Korpus-Farbton, Mitteltüren in Champagner-Dekor mit Querriegel in Riffholz massiv</p>	3-türig	1 Tür Champagner-Dekor	150	58	368	384
	4-türig	2 Türen Champagner-Dekor	200	58	369	385
	5-türig	3 Türen Champagner-Dekor	250	58	370	386
	6-türig	4 Türen Champagner-Dekor	300	58	371	387
	7-türig	5 Türen Champagner-Dekor	350	58	372	388
	8-türig	6 Türen Champagner-Dekor	400	58	373	389
	 <p>Außentüren im Korpus-Farbton, Mitteltüren in Graphit-Dekor mit Querriegel in Riffholz massiv</p>	3-türig	1 Tür Graphit-Dekor	150	58	376
4-türig		2 Türen Graphit-Dekor	200	58	377	393
5-türig		3 Türen Graphit-Dekor	250	58	378	394
6-türig		4 Türen Graphit-Dekor	300	58	314	395
7-türig		5 Türen Graphit-Dekor	350	58	380	396
8-türig		6 Türen Graphit-Dekor	400	58	381	397

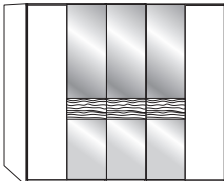


Drehtürenschränke ohne Kranzleiste

Innenausstattung:




2 Einlegeböden, 1 Kleiderstange je Fach

Alle Drehtüren inkl. gedämpfter Scharniere

Beschreibung	Maße in cm		Höhe 216 cm		Höhe 236 cm	
	B	T	Art.-Nr.	EURO	Art.-Nr.	EURO
 <p>Holztüren im Korpus-Farbton in Kombination mit Kristallspiegel- türen mit Querriegel in Riffholz massiv</p>	1-türig	1 Spiegeltür, links ang.	50	58	409	433
	1-türig	1 Spiegeltür, rechts ang.	50	58	410	434
	2-türig	2 Spiegeltüren	100	58	411	435
	3-türig	1 Spiegeltür	150	58	412	436
	4-türig	2 Spiegeltüren	200	58	413	437
	5-türig	3 Spiegeltüren	250	58	415	439
	6-türig	4 Spiegeltüren	300	58	417	441
	7-türig	5 Spiegeltüren	350	58	420	444
	8-türig	6 Spiegeltüren	400	58	423	447



Passepartout-Rahmen für Drehtürenschränke mit oder ohne Beleuchtung

Beschreibung	Maße in cm		Höhe 220 cm		Höhe 240 cm		
	B	T	Art.-Nr.	EURO	Art.-Nr.	EURO	
 <p>Passepartout-Rahmen, ohne Beleuchtung, Breite je Seitenstollen: 3,2 cm</p> <ul style="list-style-type: none"> - für Schrankbreite 50 cm - für Schrankbreite 100 cm - für Schrankbreite 150 cm - für Schrankbreite 200 cm - für Schrankbreite 250 cm - für Schrankbreite 300 cm - für Schrankbreite 350 cm - für Schrankbreite 400 cm <p>Draufsicht Schrank inkl. PPT-Rahmen</p> <p>Maße in cm</p>	56,4	12,5	900		916		
	106,4	12,5	901		917		
	156,4	12,5	902		918		
	206,4	12,5	903		919		
	256,4	12,5	904		920		
	306,4	12,5	905		921		
	356,4	12,5	906		922		
	406,4	12,5	907		923		
	 <p>Aufpreis für umlaufende LED- Beleuchtung (optional):</p> <ul style="list-style-type: none"> - für Schrankbreite 50 cm - für Schrankbreite 100 cm - für Schrankbreite 150 cm - für Schrankbreite 200 cm - für Schrankbreite 250 cm - für Schrankbreite 300 cm - für Schrankbreite 350 cm - für Schrankbreite 400 cm <p>Dieses Produkt enthält Lichtquellen der Energieeffizienzklasse</p> 	56,4	12,5	908		924	
		106,4	12,5	909		925	
156,4		12,5	910		926		
206,4		12,5	911		927		
256,4		12,5	912		928		
306,4		12,5	913		929		
356,4		12,5	914		930		
406,4		12,5	915		931		

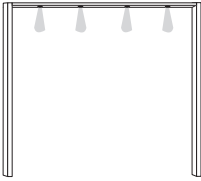
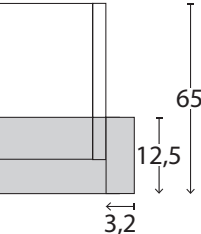
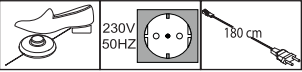


Bitte beachten:

Bei Verwendung eines Passepartout-Rahmens verbreitert sich der Schrank auf die ausgewiesenen Maße.





Passepartout-Rahmen für Drehtürenschränke mit Beleuchtung

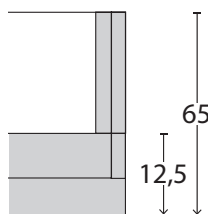
Beschreibung	Maße in cm		Höhe 220 cm		Höhe 240 cm	
	B	T	Art.-Nr.	EURO	Art.-Nr.	EURO
 <p>Mit LED-Beleuchtung, Breite je Seitenstollen: 3,2 cm</p>						
1 Leuchte - für Schrankbreite 50 cm	56,4	12,5	932		940	
2 Leuchten - für Schrankbreite 100 cm	106,4	12,5	933		941	
3 Leuchten - für Schrankbreite 150 cm	156,4	12,5	934		942	
4 Leuchten - für Schrankbreite 200 cm	206,4	12,5	935		943	
5 Leuchten - für Schrankbreite 250 cm	256,4	12,5	936		944	
6 Leuchten - für Schrankbreite 300 cm	306,4	12,5	937		945	
7 Leuchten - für Schrankbreite 350 cm	356,4	12,5	938		946	
8 Leuchten - für Schrankbreite 400 cm	406,4	12,5	939		947	
<p>Draufsicht Schrank inkl. PPT-Rahmen</p>  <p>Maße in cm</p>						
<p>Dieses Produkt enthält Lichtquellen der Energieeffizienzklasse F</p> 						



Kranzleisten für Drehtürenschränke mit oder ohne Beleuchtung

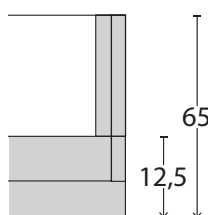
	Beschreibung	Maße in cm			Art.-Nr.	EURO
		B	H	T		
 <p>Kranzleiste, ohne Beleuchtung</p> <p>- für Schrankbreite 50 cm</p> <p>- für Schrankbreite 100 cm</p> <p>- für Schrankbreite 150 cm</p> <p>- für Schrankbreite 200 cm</p> <p>- für Schrankbreite 250 cm</p> <p>- für Schrankbreite 300 cm</p> <p>- für Schrankbreite 350 cm</p> <p>- für Schrankbreite 400 cm</p>						
		50	3,2	12,5	960	
		100	3,2	12,5	961	
		150	3,2	12,5	962	
		200	3,2	12,5	963	
		250	3,2	12,5	964	
		300	3,2	12,5	965	
		350	3,2	12,5	966	
		400	3,2	12,5	967	
	 <p>Mit LED-Beleuchtung</p> <p>1 Leuchte - für Schrankbreite 50 cm</p> <p>2 Leuchten - für Schrankbreite 100 cm</p> <p>3 Leuchten - für Schrankbreite 150 cm</p> <p>4 Leuchten - für Schrankbreite 200 cm</p> <p>5 Leuchten - für Schrankbreite 250 cm</p> <p>6 Leuchten - für Schrankbreite 300 cm</p> <p>7 Leuchten - für Schrankbreite 350 cm</p> <p>8 Leuchten - für Schrankbreite 400 cm</p>					
		50	3,2	12,5	970	
		100	3,2	12,5	971	
		150	3,2	12,5	972	
		200	3,2	12,5	973	
		250	3,2	12,5	974	
		300	3,2	12,5	975	
		350	3,2	12,5	976	
		400	3,2	12,5	977	

**Draufsicht Schrank
inkl. Kranzleiste**



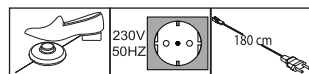
Maße in cm

**Draufsicht Schrank
inkl. Kranzleiste**



Maße in cm





Dieses Produkt enthält Lichtquellen
der Energieeffizienzklasse F





Schrank-Zubehör

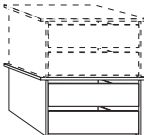
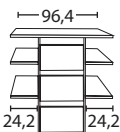
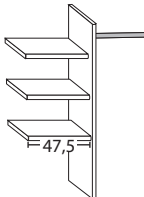

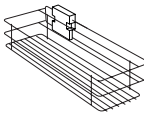
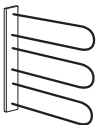
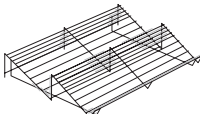

Innenausführung: Erle-Nachbildung

Beschreibung	Maße in cm			Art.-Nr.	EURO
	B	H	T		
 <p>1 Einlegeboden</p> <p>- für Fachbreite 47,5 cm 1 Stück</p> <p>- für Fachbreite 96,4 cm 1 Stück</p>	47,5	2,2	51,5	028	
	96,4	2,2	51,5	030	
 <p>3 Einlegeböden</p> <p>- für Fachbreite 47,5 cm 3 Stück</p> <p>- für Fachbreite 96,4 cm 3 Stück</p>	47,5	2,2	51,5	029	
	96,4	2,2	51,5	031	
 <p>LED-Lichtblende für Einlegeböden</p> <p>- für Fachbreite 47,5 cm 1 Stück</p> <p>- für Fachbreite 96,4 cm 1 Stück</p> <p>Dieses Produkt enthält eine Lichtquelle der Energieeffizienzklasse F</p> <p>- für Fachbreite 47,5 cm 2 Stück</p> <p>- für Fachbreite 96,4 cm 2 Stück</p> <p>- für Fachbreite 47,5 cm 3 Stück</p> <p>- für Fachbreite 96,4 cm 3 Stück</p>	47,5	3	1	197	
	96,4	3	1	198	
	47,5	3	1	199	
	96,4	3	1	200	
	47,5	3	1	201	
	96,4	3	1	202	
 <p>Kleiderstange</p> <p>- für Fachbreite 47,5 cm</p> <p>- für Fachbreite 96,4 cm</p>	47,5	3	2	069	
	96,4	3	2	070	



Schrank-Zubehör

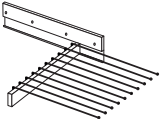
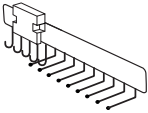
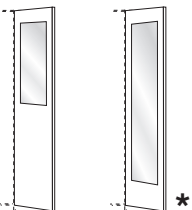

Innenausführung: Erle-Nachbildung

Beschreibung	Maße in cm			Art.-Nr.	EURO
	B	H	T		
 <p>Schubkasten-Einsatz mit 2 Auszügen mit Selbsteinzug und HOLZfront für Drehtürenschränke, stapelbar und auf beliebiger Höhe einbaubar</p> <p>- für Fachbreite 96,4 cm</p>	96,4	41	44	072	
 <p>Schubkasten-Einsatz mit 3 Auszügen mit Selbsteinzug und HOLZfront</p> <p>- für Fachbreite 96,4 cm</p> <p>Art.-Nr. 064</p>	96,4	89	51,5	064	
 <p>Wäscheboden-Einsatz, bestehend aus:</p> <p>3 Einlegeböden, 1 Kleiderstange, 1 Mittelseite</p> <p>- für Fachbreite 96,4 cm</p> <p> Beidseitig (links- oder rechtsseitig) verwendbar! Nur auf Sockelböden stellbar!</p>	96,4	137	51,5	066	
 <p>Utensilienauszug</p>	16	9	45	076	
 <p>Krawatten- und Gürtelhalter</p>	30	27	9	042	
 <p>Schuhrost für Schrankfach B 96,4 cm</p> <p>- für Fachbreite 96,4 cm</p>	96	15	50	079	
 <p>Kleiderlift für Schrankfach-Breite 72,2 - 96,4 cm</p>	100	85	14	051	



Schrank-Zubehör

Innenausführung: Erle-Nachbildung





Beschreibung	Maße in cm			Art.-Nr.	EURO
	B	H	T		
 <p>Ausziehbarer Hosenhalter</p>	45	10	50	056	
 <p>Krawatten- und Gürtelauszug</p>	7	19	45	059	
 <p>Innenspiegel</p> <p>Art.-Nr. 046 Art.-Nr. 047 *</p> <p> * Nur bei Türen <u>ohne</u> Querriegel einsetzbar!</p>	36 36	80 173	1 1	046 047 *	



Futonbetten mit Quersockel

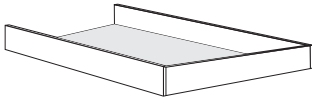







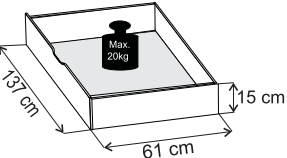
Liegehöhen-Verstellung 4-fach

Fußteilhöhe: 48 cm

Beschreibung	Liegefläche in cm	Stellfläche in cm	Art.-Nr.	EURO	
 <p>Polster-Kopfteil in Kunstleder Champagner Fußteil mit eingelegter Schieferleiste</p>  <p>Höhe Kopfteil: 97 cm Höhe Fußteil: 48 cm Höhe Oberkante Bettseite: 48 cm</p>	160 x 190	169 x 198	203		
	160 x 200	169 x 208	204		
	160 x 210	169 x 218	205		
	160 x 220	169 x 228	206		
	180 x 190	189 x 198	207		
	180 x 200	189 x 208	208		
	180 x 210	189 x 218	209		
	180 x 220	189 x 228	210		
	200 x 190	209 x 198	211		
	200 x 200	209 x 208	212		
	200 x 210	209 x 218	213		
	200 x 220	209 x 228	214		
	 <p>Polster-Kopfteil in Kunstleder anthrazit Fußteil mit eingelegter Schieferleiste</p>  <p>Höhe Kopfteil: 97 cm Höhe Fußteil: 48 cm Höhe Oberkante Bettseite: 48 cm</p>	160 x 190	169 x 198	215	
		160 x 200	169 x 208	216	
160 x 210		169 x 218	217		
160 x 220		169 x 228	218		
180 x 190		189 x 198	219		
180 x 200		189 x 208	244		
180 x 210		189 x 218	221		
180 x 220		189 x 228	222		
200 x 190		209 x 198	223		
200 x 200		209 x 208	224		
200 x 210		209 x 218	225		
200 x 220		209 x 228	226		






Zusatzelemente für Betten

Beschreibung	Maße in cm			Art.-Nr.	EURO
	B	H	T		
 <p>Unterbaubettkasten für Lattenroste mit Springauf-Beschlag - für Bettlänge 200 cm</p> <ul style="list-style-type: none"> - für Liegefläche 160 x 200 cm - für Liegefläche 180 x 200 cm - für Liegefläche 200 x 200 cm 					
 <p>Lattenroste mit Springauf-Beschlag für Bettlänge 200cm, 2er Set</p> <ul style="list-style-type: none"> - für Liegefläche 160 x 200 cm - für Liegefläche 180 x 200 cm - für Liegefläche 200 x 200 cm 					
  					
  <p>Hier finden Sie weitere Informationen</p>					
 <p>Großraum-Bettschubkasten inkl. Fußteilverblendung, paarweise</p>  <ul style="list-style-type: none"> - für Liegefläche 160 x 200 cm - für Liegefläche 160 x 210 cm - für Liegefläche 160 x 220 cm - für Liegefläche 180 x 200 cm - für Liegefläche 180 x 210 cm - für Liegefläche 180 x 220 cm - für Liegefläche 200 x 200 cm - für Liegefläche 200 x 210 cm - für Liegefläche 200 x 220 cm 					





Zusatzelemente für Betten

Beschreibung	Maße in cm			Art.-Nr.	EURO
	B	H	T		
 <p>LED-Fußteilbeleuchtung</p> <p>Dieses Produkt enthält eine Lichtquelle der Energieeffizienzklasse E</p>	60	9	9	091	
 <p>LED-Ambiente-Beleuchtung zur Befestigung hinter dem Kopfteil</p> <p>- für Bettbreite 160 cm - für Bettbreite 180 cm - für Bettbreite 200 cm</p> <p>Dieses Produkt enthält eine Lichtquelle der Energieeffizienzklasse F</p>	167 187 207	1 1 1	1 1 1	020 021 022	
 <p>LED-Flexleuchte mit Power-LED</p> <p>- schiefer Paar</p> <p>Dieses Produkt enthält eine Lichtquelle der Energieeffizienzklasse G</p>	50	2	4	102	

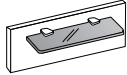
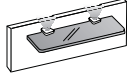
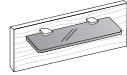
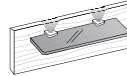


Beimöbel

Beschreibung		Maße in cm			Art.-Nr.	EURO	
		B	H	T			
	Nachtschrank, 1 Auszug schwebend						
	- Front in Bianco-Eiche-Nachbildung	Stück	60	48	43	299	
		Paar	60	48	43	300	
	- Front in Champagner-Dekor	Stück	60	48	43	302	
		Paar	60	48	43	303	
	- Front in Graphit-Dekor	Stück	60	48	43	561	
		Paar	60	48	43	562	
		Nachtschrank, 2,5 Auszüge					
- Front in Bianco-Eiche-Nachbildung		Stück	40	48	43	550	
		Paar	40	48	43	551	
		Stück	60	48	43	322	
		Paar	60	48	43	323	
- Front in Champagner-Dekor		Stück	40	48	43	552	
		Paar	40	48	43	553	
		Stück	60	48	43	325	
		Paar	60	48	43	326	
- Front in Graphit-Dekor		Stück	40	48	43	554	
		Paar	40	48	43	555	
		Stück	60	48	43	567	
	Paar	60	48	43	568		



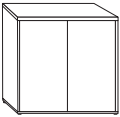
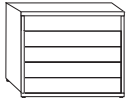

Beimöbel

Beschreibung	Maße in cm			Art.-Nr.	EURO
	B	H	T		
 <p>Nachtschrank-Paneel In Bianco-Eiche-Nachbildung mit Rauchglasboden</p>	Stück	40	19	12	119
	Paar	40	19	12	120
	Stück	60	19	12	121
	Paar	60	19	12	122
 <p>Nachtschrank-Paneel In Bianco-Eiche-Nachbildung mit Rauchglasboden und LED-Beleuchtung</p> <p>Dieses Produkt enthält Lichtquellen der Energieeffizienzklasse G</p>	Stück	40	19	12	123
	Paar	40	19	12	124
	Stück	60	19	12	125
	Paar	60	19	12	126
 <p>Nachtschrank-Paneel in Riffholz massiv mit Rauchglasboden</p>	Stück	40	27	12	111
	Paar	40	27	12	112
	Stück	60	27	12	113
	Paar	60	27	12	114
 <p>Nachtschrank-Paneel in Riffholz massiv mit Rauchglasboden und LED-Beleuchtung</p> <p>Dieses Produkt enthält Lichtquellen der Energieeffizienzklasse G</p>	Stück	40	27	12	115
	Paar	40	27	12	116
	Stück	60	27	12	117
	Paar	60	27	12	118



Beimöbel

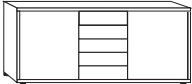
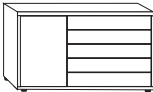
Alle Drehtüren inkl. gedämpfter Scharniere

	Beschreibung	Maße in cm			Art.-Nr.	EURO
		B	H	T		
	Kommode, 2-türig, mit einem durchgehenden Einlegeboden					
	- Front in Bianco-Eiche-Nachbildung	80	86	43	738	
	- Front in Champagner-Dekor	80	86	43	739	
	- Front in Graphit-Dekor	80	86	43	740	
	Schubkastenkommode, 5 Auszüge					
	- Front in Bianco-Eiche-Nachbildung	60	86	43	746	
	- Front in Champagner-Dekor	60	86	43	747	
	- Front in Graphit-Dekor	60	86	43	748	
	- Front in Champagner-Dekor, oberer Auszug in Riffholz massiv	60	86	43	771	
	- Front in Graphit-Dekor, oberer Auszug in Riffholz massiv	60	86	43	772	
	- Front in Bianco-Eiche-Nachbildung	80	86	43	751	
	- Front in Champagner-Dekor	80	86	43	752	
	- Front in Graphit-Dekor	80	86	43	753	
	- Front in Champagner-Dekor, oberer Auszug in Riffholz massiv	80	86	43	773	
- Front in Graphit-Dekor, oberer Auszug in Riffholz massiv	80	86	43	774		
	- Front in Bianco-Eiche-Nachbildung	141	86	43	756	
	- Front in Champagner-Dekor	141	86	43	757	
	- Front in Graphit-Dekor	141	86	43	758	
	- Front in Champagner-Dekor, oberer Auszug in Riffholz massiv	141	86	43	775	
	- Front in Graphit-Dekor, oberer Auszug in Riffholz massiv	141	86	43	776	




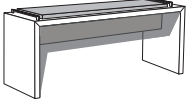


Beimöbel, 5 Auszüge

Alle Drehtüren inkl. gedämpfter Scharniere

Beschreibung	Maße in cm			Art.-Nr.	EURO
	B	H	T		
 <p>Kombikommode, 5 Auszüge mittig, 2 Türen außen, je Türenfach 1 Einlegeboden</p> <ul style="list-style-type: none"> - Front in Bianco-Eiche-Nachbildung - Front in Champagner-Dekor - Front in Graphit-Dekor <p>- Türen in Bianco-Eiche-Nachbildung, Auszüge in Champagner-Dekor</p> <p>- Türen in Bianco-Eiche-Nachbildung, Auszüge in Graphit-Dekor</p> <ul style="list-style-type: none"> - Front in Champagner-Dekor, oberer Auszug in Riffholz massiv - Front in Graphit-Dekor, oberer Auszug in Riffholz massiv 	141	86	43	761	
	141	86	43	762	
	141	86	43	763	
	141	86	43	764	
	141	86	43	765	
	141	86	43	777	
	141	86	43	778	
	 <p>Kombikommode, 5 Auszüge rechts, 1 Tür links, dahinter einen Einlegeboden</p> <ul style="list-style-type: none"> - Front in Bianco-Eiche-Nachbildung - Front in Champagner-Dekor - Front in Graphit-Dekor <p>- Tür in Bianco-Eiche-Nachbildung, Auszüge in Champagner-Dekor</p> <p>- Tür in Bianco-Eiche-Nachbildung, Auszüge in Graphit-Dekor</p> <ul style="list-style-type: none"> - Front in Champagner-Dekor, oberer Auszug in Riffholz massiv - Front in Graphit-Dekor, oberer Auszug in Riffholz massiv 	120	86	43	766
120		86	43	767	
120		86	43	768	
120		86	43	769	
120		86	43	770	
120		86	43	779	
120		86	43	780	



Beimöbel

Beschreibung	Maße in cm			Art.-Nr.	EURO
	B	H	T		
 <p>Regal-Paneel mit 3 Rauchglasböden</p>	35	90	17	655	
 <p>Ankleidebank mit Polster in Kunstleder</p> <p>- mit Kunstleder Champagner - mit Kunstleder Graphit</p>	120 120	53 53	40 40	612 613	
 <p>Wandspiegel</p>	60	80	3	088	
 <p>Wandspiegel</p>	110	85	3	347	