Möbel LETZ

finden und Wohlfühlen

Typenplan

loop von Rudolf - Schrankklappbett quer mit Aufsatz ca. 40 cm tief

Wichtiger Hinweis für Sie

Etwaige Hinweise des Herstellers in dieser Produktinformation, die sich auf die Gewährleistung beziehen, haben für Sie keinerlei Bindungswirkung und können von Ihnen ignoriert werden. Ihre gesetzlichen Gewährleistungsrechte als Verbraucher uns gegenüber, als Ihrem Verkäufer, werden dadurch in keiner Weise berührt oder eingeschränkt. Sie können sich wegen aller Mängel jederzeit an uns wenden. Darüber hinaus gehende Herstellergarantien bleiben natürlich unberührt. Dieser Artikel wird hergestellt von Möbelfabrik Fr. Rudolf & Sohn GmbH +Co.KG, Dreispitzenhohle 5, 36381 Schlüchtern, Deutschland

Möbel Letz GmbH
Am Gewerbepark 11
06895 Zahna-Elster

Tel.: 035383 - 6018 50
Fax.: 035383 - 6018 17

möbel rudolf 1895 R

N E U

Dekore Vulkangrau & Esche Natur Nb.

Griffe C1, C2 und C3

loop

IDENT- UND TYPENÜBERSICHT loop

gültig ab: 01.06.2025

Wegen unterschiedlicher MwSt.-Sätze, Transport- und Abwicklungskosten hat außerhalb Deutschlands die jeweilige nationale Preisliste Gültigkeit.

Produktveränderungen und Qualitätsverbesserungen im Sinne des technischen Fortschrittes oder zum Erhalt der Lieferfähigkeit (Form/Farbe/Funktion/usw.), bzw. die Korrektur von irrtümlichen Angaben behalten wir uns vor.

Planbar mit CAD-Planungs-Software *furnplan*.

D

LIEFERBARE AUSFÜHRUNGEN:

1. DEKOR

Lieferbare Oberflächen **(Nachbildungen = Nb.)**

a. Holz-Nachbildung
- Bergahorn Nb.
- Rhode Island Nb.
- Natureiche Nb.
- Eiche Artisan Nb.
- Wildeiche Nb.
- Steineiche Nb.
- Nußbaum Natur Nb.
- Esche Natur Nb. **NEU**

b. Uni-Dekore
- Alpinweiß
- Cotton
- Hellgrau
- Felsgrau
- Vulkangrau **NEU**
- Schiefergrau

In Dekor sind möglich:
Korpus und Fronten bei allen Artikeln. Ausnahmen sind direkt beim Artikel beschrieben.
Holz-Nachbildung und Uni-Dekore sind preisgleich und können je Ausführungsmerkmal beliebig kombiniert werden ohne Mehrpreis.

2. LACK (gegen Mehrpreis)

Bitte wählen Sie den gewünschten Farbton nach
- Farbkarte RUDOLF Seidenmatt - Preisgruppe 1 (PG1)
- Farbkarte RUDOLF Supermatt Sonderkollektion - Preisgruppe 2 (PG2)
- weitere Farbtöne auf Anfrage

In Lack sind möglich:
Fronten bei allen Artikeln (Türen, Schubkästen, Klappen, Frontblenden), Rückenlehnen, Wandboarde und Regaleinsätze.
NICHT möglich in Lack sind alle Korpusse. Ausnahmen sind direkt beim Artikel beschrieben.

Die jeweiligen Mehrpreise sind bei jeder Artikelgruppe für die einzelnen Elemente in Lack angegeben und für alle Farbtöne innerhalb einer Preisgruppe gleich. Der Mehrpreis wird in der Regel pro 1 abgesetztem Element berechnet.

Beispiel für Mehrpreise durch LACK

Bsp. loop Liegen:

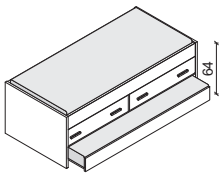

Kastenliege mit 2 Schubkästen und Unterschiebliege

	Beispiel 1	Beispiel 2	Beispiel 3	Beispiel 4
Liegenkorpus (Bettseiten und Kopfteile)	DEKOR Rhode Island Nb.	DEKOR Eiche Artisan Nb.	DEKOR Cotton	DEKOR Steineiche Nb.
Schubkästen	DEKOR Cotton	LACK RUDOLF 1S03 Türkis	DEKOR Natureiche Nb.	LACK RUDOLF 0V01 Violett
Frontblende der Unterschiebliege	DEKOR Rhode Island Nb.	DEKOR Eiche Artisan Nb.	LACK RUDOLF 0P02 Lavendel	LACK RUDOLF 0P01 Flieder
	OHNE Mehrpreis	2 x Mehrpreis PG2 für 2 Schubkästen in LACK	1 x Mehrpreis PG1 für Front der Unterschiebliege in LACK	2 x Mehrpreis PG1 für 2 Schubkästen und 1 x Mehrpreis PG1 für Front der Unterschiebliege in LACK

Bsp. loop Stollen:

Regaleinteilung mit Rückwand

	Beispiel 1	Beispiel 2	Beispiel 3	Beispiel 4
Regaleinteilung	DEKOR Vulkangrau	DEKOR Schiefergrau	LACK RUDOLF 0H02 Kornblume	LACK RUDOLF 0P08 Vanille
Rückwand	DEKOR Alpinweiß	LACK RUDOLF 0V11 Kirschrot	DEKOR Esche Natur Nb.	LACK RUDOLF 0V08 Sommergelb
	OHNE Mehrpreis	1 x Mehrpreis PG1 für Rückwand in LACK	1 x Mehrpreis PG1 für Regaleinteilung in LACK	1 x Mehrpreis PG1 für Regaleinteilung und 1 x Mehrpreis PG1 für Rückwand in LACK

Bsp. loop Schränke:

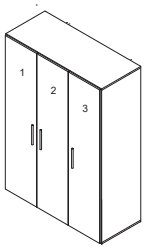

Kleiderschrank mit 3 Türen

	Beispiel 1	Beispiel 2	Beispiel 3	Beispiel 4
Korpus	DEKOR Hellgrau	DEKOR Alpinweiß	DEKOR Eiche Artisan Nb.	DEKOR Vulkangrau
Tür 1 (links)	DEKOR Natureiche Nb.	DEKOR Alpinweiß	LACK RUDOLF 1S11 Jaspis	LACK RUDOLF 0V02 Königsblau
Tür 2 (Mitte)	DEKOR Hellgrau	LACK RUDOLF 0P05 Mint	DEKOR Eiche Artisan Nb.	LACK RUDOLF 0P02 Lavendel
Tür 3 (rechts)	DEKOR Natureiche Nb.	DEKOR Alpinweiß	LACK RUDOLF 1S11 Jaspis	LACK RUDOLF 0H02 Kornblume
	OHNE Mehrpreis	1 x Mehrpreis PG1 für 1 Tür in LACK	2 x Mehrpreis PG2 ür 2 Türen in LACK	3 x Mehrpreis PG1 für 3 Türen in LACK

3. POLSTER

Kunstlederfarben:
- Alpin
- Grau
- Melange
- Schwarz

Webstofffarben:
- Anthrazit
- Creme
- Grau
- Hellblau
- Petrol
- Silber
- Rot

Bitte bei Bestellung explizit angeben, ob Kunstleder oder Webstoff gewünscht ist!
Kunstleder und Webstoff sind preisgleich. Steppung wie auf den Abbildungen dargestellt.

4. LEUCHTEN

Wir verwenden ausschließlich LED Beleuchtung.
Dieses Produkt enthält Lichtquellen der Energieeffizienzklasse G.

Druckfehler, Konstruktions-, Maß- und Modelländerungen vorbehalten. Alle Maße sind circa Maße in cm. Lieferzustand: a = aufgebaut, z = zerlegt.

5. GRIFFE

Griffposition: Einheitlich für alle Grifftypen. Siehe Abbildungen Typenplan und nachstehende Beschreibung
Türen von Schränken/ Elementen: obere Bohrung immer 1020 mm von unten auf einer Höhenlinie und 40 mm von der Seite.
Türen von Kommoden: obere Bohrung 40 / 40 mm von oberer Ecke.
Schubkästen: 40 mm von oben, mittig.

Alle Griffe sind bei Kommissionsbestellungen preisgleich. Verschiedene Griffe können innerhalb eines Auftrages kombiniert werden ohne Mehrpreis.

Best.Nr. V1 	**Best.Nr. V2** 	**Best.Nr. L3**
Metallgriff Oberfläche Chrom matt	**Metallgriff Oberfläche Anthrazit**	**Metallgriff Oberfläche Aluminiumfarbig**
Länge ca. 14 cm; Bohrabstand 128 mm	Länge ca. 14 cm; Bohrabstand 128 mm	Länge ca. 17 cm; Bohrabstand 128 mm
Best.Nr. G1 	**Best.Nr. G2** 	**Best.Nr. L2** nur für Schubkästen von Liegen (1 Griff je Schub) oder die Türen von Schränken und Elementen
Metallgriff Oberfläche Chrom matt	**Metallgriff Oberfläche Anthrazit**	**Metallgriff Oberfläche Aluminiumfarbig**
Länge ca. 16 cm; Bohrabstand 128 mm	Länge ca. 16 cm; Bohrabstand 128 mm	Länge ca. 49 cm; Bohrabstand 448 mm
Best.Nr. T4 	**Best.Nr. T5** 	**Best.Nr. T6**
Metallgriff Oberfläche Alteisenoptik	**Metallgriff Oberfläche Edelstahloptik**	**Holzgriff Eiche Massiv**
Länge ca. 17 cm; Bohrabstand 160 mm	Länge ca. 17 cm; Bohrabstand 160 mm	Länge ca. 17 cm; Bohrabstand 160 mm
Best.Nr. L8 	**Best.Nr. L9** 	
Metallgriff Oberfläche Chrom matt	**Metallgriff Oberfläche Schwarz matt**	
Länge ca. 20 cm; Bohrabstand 160 mm	Länge ca. 20 cm; Bohrabstand 160 mm	
Best.Nr. C1 **NEU** 	**Best.Nr. C2** **NEU** 	**Best.Nr. C3** **NEU** 
Metallgriff Oberfläche Edelstahlfarben	**Metallgriff Oberfläche Schwarz**	**Metallgriff Oberfläche Messingfarben**
Länge ca. 20 cm; Bohrabstand 160 mm	Länge ca. 20 cm; Bohrabstand 160 mm	Länge ca. 20 cm; Bohrabstand 160 mm
Best.Nr. M1 	**Best.Nr. M5** 	
Metallgriff Oberfläche Aluminiumfarbig	**Metallgriff Oberfläche Aluminiumfarbig**	
Länge ca. 11 cm; Bohrabstand 96 mm	Länge ca. 14 cm; Bohrabstand 96 mm	
Best.Nr. M2 	**Best.Nr. M6** 	
Metallgriff Oberfläche Aluminiumfarbig	**Metallgriff Oberfläche Aluminiumfarbig**	
Länge ca. 21 cm; Bohrabstand 192 mm	Länge ca. 24 cm; Bohrabstand 192 mm	

loop LIEGENSYSTEM

Allgemeine Planungshinweise für alle Liegen

Matratzen und **Lattenrost** sind **nicht** im Lieferumfang enthalten. Alle Liegen sind freistellbar.
Bettbreiten ab 160 cm zusätzlich mit mittigem Längsträger.
Sonderlängen 190, 210, 220 cm gegen Mehrpreis möglich, siehe jeweiligen Artikel.
Die Abbildungen zeigen jeweils die Höhe der Oberkante Bettseite.
Informationen zur Einlegetiefe, Sitzhöhe, Belastungsangaben etc. unter www.rudolf-moebel.de/liegeninfo oder QR Code scannen.

Liegen mit offenem Sockel

Liegen mit Holzfüßen

Lieferbare Ausführungen: Liegenkorpus Dekor

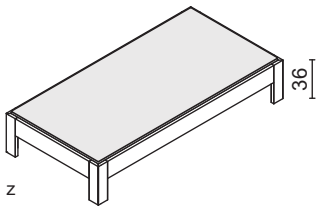

Liege mit Holzfüßen — Lichte Höhe 20cm

Liegefläche B x L	90 x 200	100 x 200	120 x 200	140 x 200	160 x 200	180 x 200
Maße (BxHxL)cm	97 x 36 x 206	107 x 36 x 206	127 x 36 x 206	147 x 36 x 206	167 x 36 x 206	187 x 36 x 206
Typen-Nr.	**L1-09**	**L1-10**	**L1-12**	**L1-14**	**L1-16**	**L1-18**
IN	290	297	307	313	334	342
Bei Bestellung bitte angeben	**Liegenkorpus**					
Sonderlänge	190, 210 oder 220 cm					
Mehrpreis IN	130					

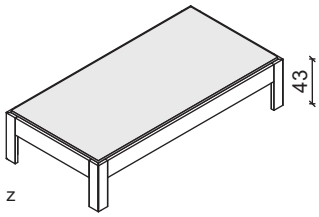

Liege mit Holzfüßen in Komforthöhe — Lichte Höhe 27cm

Liegefläche B x L	90 x 200	100 x 200	120 x 200	140 x 200	160 x 200	180 x 200
Maße (BxHxL)cm	97 x 43 x 206	107 x 43 x 206	127 x 43 x 206	147 x 43 x 206	167 x 43 x 206	187 x 43 x 206
Typen-Nr.	**L2-09**	**L2-10**	**L2-12**	**L2-14**	**L2-16**	**L2-18**
IN	305	310	317	325	345	351
Bei Bestellung bitte angeben	**Liegenkorpus**					
Sonderlänge	190, 210 oder 220 cm					
Mehrpreis IN	130					

Liegen mit Metallfüßen

Lieferbare Ausführungen: Liegenkorpus
Metallfüße* Alufarbig oder **Lack gegen Mehrpreis** PG1 IN 145 PG2 IN 155
*Liegenfüße nur in Lack oder Alufarbig möglich, ohne Angabe werden die Füße Alufarbig (kein Mehrpreis) geliefert

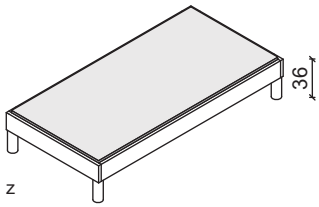

Liege mit runden Metallfüßen — Lichte Höhe 16cm

Liegefläche B x L	90 x 200	100 x 200	120 x 200	140 x 200	160 x 200	180 x 200
Maße (BxHxL)cm	97 x 36 x 206	107 x 36 x 206	127 x 36 x 206	147 x 36 x 206	167 x 36 x 206	187 x 36 x 206
Typen-Nr.	**L3-09**	**L3-10**	**L3-12**	**L3-14**	**L3-16**	**L3-18**
IN	290	297	307	313	334	342
Bei Bestellung bitte angeben	**Liegenkorpus Metallfüße (ohne Angaben werden Metallfüße Alufarbig geliefert)**					
Sonderlänge	190, 210 oder 220 cm					
Mehrpreis IN	130					

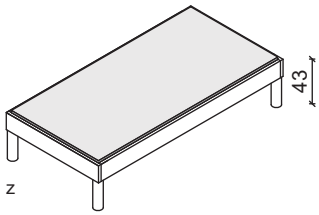

Liege mit runden Metallfüßen in Komforthöhe — Lichte Höhe 23cm

Liegefläche B x L	90 x 200	100 x 200	120 x 200	140 x 200	160 x 200	180 x 200
Maße (BxHxL)cm	97 x 43 x 206	107 x 43 x 206	127 x 43 x 206	147 x 43 x 206	167 x 43 x 206	187 x 43 x 206
Typen-Nr.	**L4-09**	**L4-10**	**L4-12**	**L4-14**	**L4-16**	**L4-18**
IN	305	310	317	325	345	351
Bei Bestellung bitte angeben	**Liegenkorpus Metallfüße (ohne Angaben werden Metallfüße Alufarbig geliefert)**					
Sonderlänge	190, 210 oder 220 cm					
Mehrpreis IN	130					

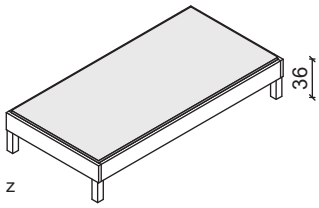

Liege mit eckigen Metallfüßen — Lichte Höhe 16cm

Liegefläche B x L	90 x 200	100 x 200	120 x 200	140 x 200	160 x 200	180 x 200
Maße (BxHxL)cm	97 x 36 x 206	107 x 36 x 206	127 x 36 x 206	147 x 36 x 206	167 x 36 x 206	187 x 36 x 206
Typen-Nr.	**L5-09**	**L5-10**	**L5-12**	**L5-14**	**L5-16**	**L5-18**
IN	290	297	307	313	334	342
Bei Bestellung bitte angeben	**Liegenkorpus Metallfüße (ohne Angaben werden Metallfüße Alufarbig geliefert)**					
Sonderlänge	190, 210 oder 220 cm					
Mehrpreis IN	130					

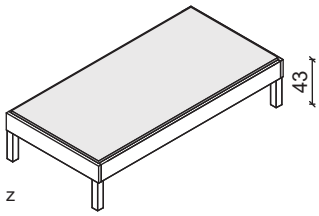

Liege mit eckigen Metallfüßen in Komforthöhe — Lichte Höhe 23cm

Liegefläche B x L	90 x 200	100 x 200	120 x 200	140 x 200	160 x 200	180 x 200
Maße (BxHxL)cm	97 x 43 x 206	107 x 43 x 206	127 x 43 x 206	147 x 43 x 206	167 x 43 x 206	187 x 43 x 206
Typen-Nr.	**L6-09**	**L6-10**	**L6-12**	**L6-14**	**L6-16**	**L6-18**
IN	305	310	317	325	345	351
Bei Bestellung bitte angeben	**Liegenkorpus Metallfüße (ohne Angaben werden Metallfüße Alufarbig geliefert)**					
Sonderlänge	190, 210 oder 220 cm					
Mehrpreis IN	130					

Druckfehler, Konstruktions-, Maß- und Modelländerungen vorbehalten. Alle Maße sind circa Maße in cm. Lieferzustand: a = aufgebaut, z = zerlegt.

Funktions – Raumsparliege „Boxy“

Lieferbare Ausführungen:	Liegenkorpus	Dekor
	Front der Unterschiebliege	Dekor

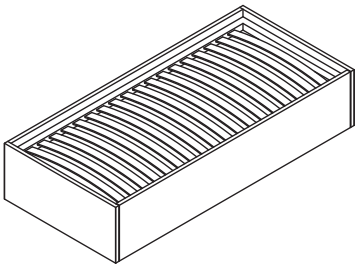

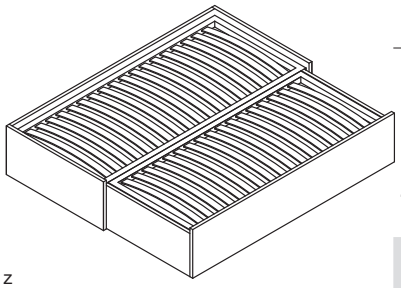

z

Die Liegenbreite der Verwandlungsliege kann durch einfaches Herausziehen und Hochklappen des Zusatzbetts um 80 cm erweitert werden. Dabei entsteht eine ebene Liegefläche.

Zwei stabile anthrazitfarbene Metallrahmen (=Lattenrost) mit 38 mm breiten Federholzleisten gehören zum Lieferumfang.
Der Rahmen oben 90/100/120 x 200 cm ist mit 28 Leisten, das Zusatzbett 80 x 190 cm ist mit 24 Leisten ausgestattet.
Jeder Rahmen hat 6 Federholzleisten, die eine Härtegradverstellung für Ihren Schlafkomfort ermöglichen.
Die Leisten können werkzeuglos gewechselt werden, um die Position der Härtegradverstellung den persönlichen Bedürfnissen anzupassen.
Die Tragfähigkeit beträgt max. 130 kg statische Belastung inkl. Matratze je Liegefläche.

Matratzeneigenschaften:
Um die Funktion der Verwandlungsliege zu gewährleisten, ist das Einhalten der richtigen Matratzenabmessungen notwendig.
Eine ebene Gesamtliegefläche wird bei gleicher Matratzenstärke beider Matratzen erreicht.
Die max. Matratzenstärke (H) beträgt für beide Matratzen jeweils 18 cm.

Liegefläche OBEN BxL cm	90 x 200	100 x 200	120 x 200
Liegefläche ZUSATZ BxL cm	80 x 190	80 x 190	80 x 190
Max. Matratzenstärke je H cm	18	18	18
Maße (BxHxL)cm			
geschlossen	97 x 43 x 206	107 x 43 x 206	127 x 43 x 206
geöffnet	179 x 43 x 206	189 x 43 x 206	209 x 43 x 206
Typen-Nr.	**LSV-09**	**LSV-10**	**LSV-12**
IN	395	401	408
Bei Bestellung bitte angeben	**Liegenkorpus Front der Unterschiebliege**		

Maßänderungen (Länge, Breite) sind aufgrund der komplexen Beschlagtechnik NICHT möglich.

Komfortbett mit 1 Schubkasten

Lieferbare Ausführungen:	Liegenkorpus	Dekor		PG1	PG2
	Schubkasten	Dekor	oder **Lack gegen Mehrpreis je Schubkasten**	IN 124	IN 128

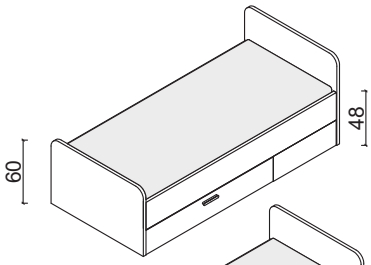

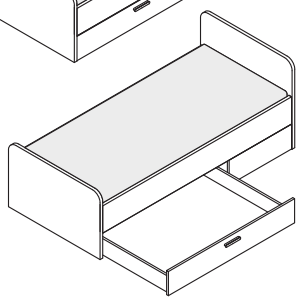

z

Geeignet für Einlegerahmen mit motorischer Verstellung bzw. für Komfortmatratzen.
Informationen zur Einlegetiefe, Sitzhöhe, Belastung usw. siehe Allgemeine Hinweise auf Seite 4.
Schubkasten kann wahlweise zur linken oder rechten Bettseite hin montiert werden:
- gedämpfter Selbsteinzug
- Tragfähigkeit 40 kg
- Innenmaß BxHxT ca. 127 x 13 x 72 cm (die Maße gelten für alle Bettbreiten und Sonderlängen)

Als Nachtkommode empfehlen wir die Kommodenhöhe 61 cm.

Das Komfortbett LK1 ist NICHT kombinierbar mit den Bettkästen LEL-xxx, LBL-xxx sowie den Rückenlehnen LRL-xx, LPO-xx, LPL-xx.

Liegefläche B x L	90 x 200	100 x 200	120 x 200	140 x 200
Maße (BxHxL)cm	97 x 80 x 206	107 x 80 x 206	127 x 80 x 206	147 x 80 x 206
Typen-Nr.	**LK1-09**	**LK1-10**	**LK1-12**	**LK1-14**
IN	358	361	364	367
Bei Bestellung bitte angeben	**Liegenkorpus Schubkasten Griff**			
Sonderlänge	190, 210 oder 220 cm			
Mehrpreis IN	182			

Liegen Zubehör Rückenlehnen, Wandpaneel, Bettkästen, Ablagen, Schutzbretter auf Seite 7 bis 9.

Kastenliegen

Schubkästen mit gedämpftem Selbsteinzug.
Tragfähigkeit 40 kg je Schubkasten, Ausnahmen sind direkt beim Artikel angegeben.
Schubkasten Innenmaße je BxHxT ca. 95 x 13 x 72 cm (gilt für alle Liegenbreiten, bei Liegen in Sonderlänge wird die Breite der Schubkästen entsprechend angepasst).
Alle Schubkästen sind untereinander tauschbar.
Allgemeine Planungshinweise für alle Liegen auf Seite 4.

					PG1	PG2
Lieferbare Ausführungen:	Liegenkorpus	Dekor				
	Schubkasten	Dekor	oder	**Lack gegen Mehrpreis je Schubkasten**	IN 124	IN 128
	Front der Unterschiebliege	Dekor	oder	**Lack gegen Mehrpreis**	IN 139	IN 147

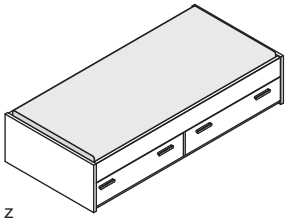

Liege mit 2 Schubkästen

in den Breiten 160 und 180 cm hat jede Liegenseite 2 Schubkästen – also insgesamt 4 pro Liege

Liegefläche B x L	90 x 200	100 x 200	120 x 200	140 x 200	160 x 200	180 x 200
Maße (BxHxL)cm	97 x 43 x 206	107 x 43 x 206	127 x 43 x 206	147 x 43 x 206	167 x 43 x 206	187 x 43 x 206
Typen-Nr.	**LK2-09**	**LK2-10**	**LK2-12**	**LK2-14**	**LK2-16**	**LK2-18**
IN	369	371	374	377	393	395
Bei Bestellung bitte angeben	**Liegenkorpus Schubkästen Griff**					
Sonderlänge	190, 210 oder 220 cm					
Mehrpreis IN	203					

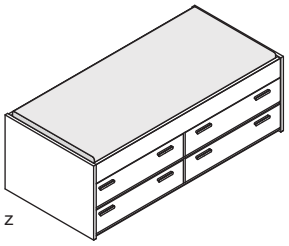

Liege mit 4 Schubkästen

in den Breiten 160 und 180 cm hat jede Liegenseite 4 Schubkästen – also insgesamt 8 pro Liege

Liegefläche B x L	90 x 200	100 x 200	120 x 200	140 x 200	160 x 200	180 x 200
Maße (BxHxL)cm	97 x 64 x 206	107 x 64 x 206	127 x 64 x 206	147 x 64 x 206	167 x 64 x 206	187 x 64 x 206
Typen-Nr.	**LK4-09**	**LK4-10**	**LK4-12**	**LK4-14**	**LK4-16**	**LK4-18**
IN	389	390	393	395	421	423
Bei Bestellung bitte angeben	**Liegenkorpus Schubkästen Griff**					
Sonderlänge	190, 210 oder 220 cm					
Mehrpreis IN	221					

Verwendung als Gästebett:

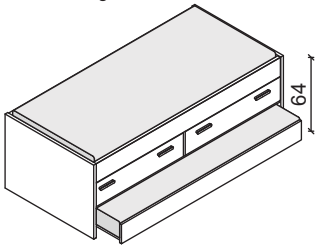

Verwendung als Rollschubkasten:

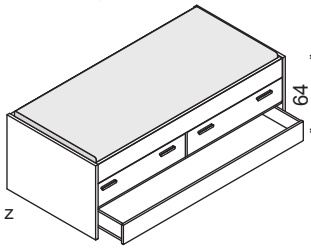

Liege mit 2 Schubkästen und Unterschiebliege

Die Unterschiebliege ist verwendbar als Gästebett oder als großer Rollschubkasten.

Verwendung als Rollschubkasten: Kasteninnenmaß ca. BxHxT 90 x 13 x 193 cm bei allen Liegenbreiten. Bei Sonderlängen wird auch der Rollschubkasten in Sonderlänge gefertigt.

Verwendung als Gästebett: Keine Montage der Kopfteile der Unterschiebliege. Es wird kein Einlegerahmen benötigt, Matratze liegt direkt auf Bodenplatte der Unterschiebliege auf. Matratzenbreite 90 cm bei allen Liegenbreiten, Matratzenlänge 200 cm im Standard, bei Sonderlängen wird auch die Unterschiebliege in Sonderlänge gefertigt. Matratzenstärke bei Unterschiebliege max. 16 cm.

Die Tragfähigkeit der Unterschiebliege / des Rollschubkastens beträgt maximal 110 kg bei gleichmäßig verteilter Last.

Bei allen Liegebreiten wird nur eine Unterschiebliege/ Rollschubkasten mitgeliefert.

Liegefläche B x L	90 x 200	100 x 200	120 x 200	140 x 200
Maße (BxHxL)cm	97 x 64 x 206	107 x 64 x 206	127 x 64 x 206	147 x 64 x 206
Typen-Nr.	**LK8-09**	**LK8-10**	**LK8-12**	**LK8-14**
IN	389	390	393	395
Bei Bestellung bitte angeben	**Liegenkorpus Schubkästen Griff Front der Unterschiebliege**			
Sonderlänge	190, 210 oder 220 cm			
Mehrpreis IN	221			

Verwendung als Gästebett:

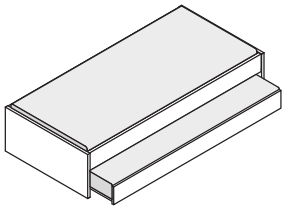

Verwendung als Rollschubkasten:

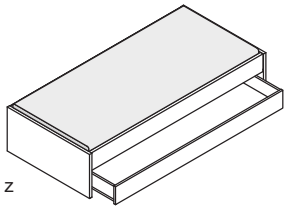

Liege mit Unterschiebliege

Die Unterschiebliege ist verwendbar als Gästebett oder als großer Rollschubkasten.

Verwendung als Rollschubkasten: Kasteninnenmaß ca. BxHxT 90 x 13 x 193 cm bei allen Liegenbreiten. Bei Sonderlängen wird auch der Rollschubkasten in Sonderlänge gefertigt.

Verwendung als Gästebett: Keine Montage der Kopfteile der Unterschiebliege. Es wird kein Einlegerahmen benötigt, Matratze liegt direkt auf Bodenplatte der Unterschiebliege auf. Matratzenbreite 90 cm bei allen Liegenbreiten, Matratzenlänge 200 cm im Standard, bei Sonderlängen wird auch die Unterschiebliege in Sonderlänge gefertigt. Matratzenstärke bei Unterschiebliege max. 16 cm.

Die Tragfähigkeit der Unterschiebliege / des Rollschubkastens beträgt maximal 110 kg bei gleichmäßig verteilter Last.

Bei allen Liegebreiten wird nur eine Unterschiebliege/ Rollschubkasten mitgeliefert.

Liegefläche B x L	90 x 200	100 x 200	120 x 200	140 x 200
Maße (BxHxL)cm	97 x 43 x 206	107 x 43 x 206	127 x 43 x 206	147 x 43 x 206
Typen-Nr.	**LU8-09**	**LU8-10**	**LU8-12**	**LU8-14**
IN	354	356	359	362
Bei Bestellung bitte angeben	**Liegenkorpus Front der Unterschiebliege**			
Sonderlänge	190, 210 oder 220 cm			
Mehrpreis IN	182			

Alle Kastenliegen mit abgerundeten Kopfteilen möglich: beide Kopfteile sind dann ca. 10 cm höher - Mehrpreis pro Liege IN 154

Liegen Zubehör Rückenlehnen, Wandpaneel, Bettkästen, Ablagen, Schutzbretter auf Seite 7 bis 9.

Druckfehler, Konstruktions-, Maß- und Modelländerungen vorbehalten. Alle Maße sind circa Maße in cm. Lieferzustand: a = aufgebaut, z = zerlegt.

Gepolstertes Wandpaneel, Paneelhöhe 75 cm

Gepolsterte Wandpaneele passen hinter das Kopfteil oder die Bettseiten aller Betten. Paneele sind immer bodenstehend.
Der Polsterbezug ist auf der Vorderseite gesteppt und auf der Rückseite glatt.
Der Bezug ist allseits ohne Löcher oder Bohrungen, so dass die Paneele auch freistellbar sind.
Bei der Montage wird entschieden, ob das Paneel an der Wand oder am Möbel befestigt wird.
Um das Bett bündig anstellen zu können, ist der Stoffbezug im unteren Bereich des Wandpaneels nicht unterpolstert.
Die Abbildung rechts zeigt eine mögliche Planung: Beispiel einer Polsterecke (gepolstertes Paneel hinter Kopfteil und Bettseite).

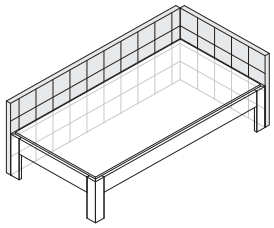

Lieferbare Ausführungen:

Polstermaterial	Kunstleder oder Webstoff
Polsterfarbe	s. Vorblatt

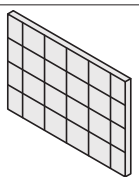

a

	Bettbreite / -länge cm	90	100	120	140	160	180	200
	Maße (BxHxL)cm	97 x 75 x 5	107 x 75 x 5	127 x 75 x 5	147 x 75 x 5	167 x 75 x 5	187 x 75 x 5	206 x 75 x 5
	Typen-Nr.	**LP7-09**	**LP7-10**	**LP7-12**	**LP7-14**	**LP7-16**	**LP7-18**	**LP7-20**
	IN	237	240	258	271	287	300	310
	Bei Bestellung bitte angeben	**Polstermaterial Polsterfarbe**						
Sonderbreite	Kürzung wird auf Steppung links und rechts gleichmäßig verteilt.	80 - 96 cm	98 - 106 cm	108 - 126 cm	128 - 146 cm	148 - 166 cm	168 - 186 cm	188 - 205 cm
Mehrpreis IN		152	152	152	152	152	152	152

Rückenlehnen und Polster

Lieferbare Ausführungen:

		PG1	PG2
Rückenlehne	Dekor* oder **Lack gegen Mehrpreis je Paneel**	IN 127	IN 133
Polstermaterial	Kunstleder oder Webstoff		
Polsterfarbe	s. Vorblatt		

* wenn oberes und unteres Paneel der Rückenlehne in verschiedenen Dekoren gewünscht sind, bitte einzeln angeben ohne Mehrpreis

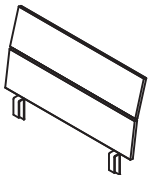

z

Rückenlehne

Die Rückenlehne besteht aus zwei Paneelen und passt bei allen Liegen auf Kopfteil, Fußteil oder Bettseite und wird einfach aufgesteckt.
Die Stellfläche der Liege vergrößert sich dann um ca. 11 cm , die Höhe um ca. 51 cm.

Liegenbreite cm	90	100	120	140	160	180
Maße (BxHxT) cm	87 x 51 x 11	97 x 51 x 11	117 x 51 x 11	137 x 51 x 11	157 x 51 x 11	177 x 51 x 11
Typen-Nr.	**LRL-09**	**LRL-10**	**LRL-12**	**LRL-14**	**LRL-16**	**LRL-18**
IN	191	194	200	209	218	230
Bei Bestellung bitte angeben	**Paneele**					

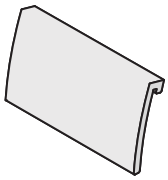

a

Polster

Ergänzung zur Rückenlehne LRL, NICHT einzeln verwendbar. Rückseitig textiles Universalvlies.
Das Polster wird auf die Rückenlehne aufgesteckt.
Die Stellfläche der Liege vergrößert sich durch Rückenlehne LRL inkl. Polster LPO um insgesamt ca. 15 cm.
Die Gesamthöhe der Liege vergrößert sich durch Rückenlehne LRL inkl. Polster LPO um ca. 55 cm.

Liegenbreite cm	90	100	120	140	160	180
Maße (BxHxT) cm	77 x 44 x 4	87 x 44 x 4	107 x 44 x 4	127 x 44 x 4	147 x 44 x 4	167 x 44 x 4
Typen-Nr.	**LPO-09**	**LPO-10**	**LPO-12**	**LPO-14**	**LPO-16**	**LPO-18**
IN	186	191	195	200	205	211
Bei Bestellung bitte angeben	**Polstermaterial Polsterfarbe**					

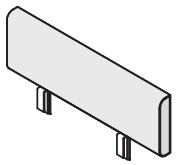

z

Rückenlehne gepolstert

Die Rückenlehne passt bei allen Liegen auf Kopfteil, Fußteil oder Bettseite und wird einfach aufgesteckt.
Die Stellfläche der Liege vergrößert sich nicht, da die Rückenlehne senkrecht steht. Das Polsterteil hat eine Höhe von 32cm und kann entweder direkt auf der Oberkante Bettseite oder aber mit einem Abstand von ca. 10 cm nach oben versetzt montiert werden. Die Höhe der Liege vergrößert sich um ca. 32 cm bzw. 42 cm.
Die Rückenlehne LPL-20 passt NICHT auf die Bettseite der LK1-xx mit Liegenlänge 200 cm.
Bei einer Polsterecke (Rückenlehne auf Kopfteil und Bettseite) empfehlen wir NICHT die Rückenlehnen für jeweils die komplette Länge bzw. Breite zu bestellen (wegen Kollision in der Ecke), sondern mindestens eine der Rückenlehnen kürzer zu bestellen.

Liegenbreite/-länge cm	90	100	120	140	160	180	200
Maße (BxHxT) cm	97 x 32 x 8	107 x 32 x 8	127 x 32 x 8	147 x 32 x 8	167 x 32 x 8	187 x 32 x 8	206 x 32 x 8
Typen-Nr.	**LPL-09**	**LPL-10**	**LPL-12**	**LPL-14**	**LPL-16**	**LPL-18**	**LPL-20**
IN	200	214	222	228	236	240	246
Bei Bestellung bitte angeben	**Polstermaterial Polsterfarbe**						

Rückenlehnen mit Holzträgerplatte als Rückwand

Die Rückenlehne passt bei allen Liegen auf Kopfteil, Fußteil oder Bettseite und wird einfach aufgesteckt.
Die Stellfläche der Liege vergrößert sich um ca. 10 cm, da die Rückenlehne schräg steht. Die Höhe der Liege vergrößert sich um ca. 35 cm.
Das Polsterteil ist auf einer Trägerplatte fest montiert.

Lieferbare Ausführungen:

Trägerplatte für Polster (Korpus)	Dekor
Polstermaterial	Kunstleder oder Webstoff
Polsterfarbe	s. Vorblatt

Rückenlehnen passend auf Kopfteil — Polster auf Rückenlehne immer einteilig

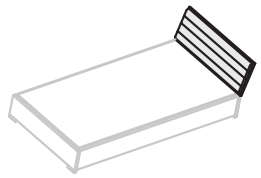

z

für Liegenbreite	90	100	120	140
Maße (BxHxT) cm	97 x 35 x 5	107 x 35 x 5	127 x 35 x 5	147 x 35 x 5
Typen-Nr.	**LLR-09**	**LLR-10**	**LLR-12**	**LLR-14**
IN	213	221	236	250
Bei Bestellung bitte angeben	**Korpus Polstermaterial Polsterfarbe**			

Rückenlehnen passend auf Bettseite — Polster auf Rückenlehne immer zweiteilig



z

für Liegenlänge	200	190	210	220
Maße (BxHxT) cm	206 x 35 x 5	196 x 35 x 5	216 x 35 x 5	226 x 35 x 5
Typen-Nr.	**LLR-20**	**LLR-19**	**LLR-21**	**LLR-22**
IN	297	308	308	308
Bei Bestellung bitte angeben	**Korpus Polstermaterial Polsterfarbe**			

Bettkästen für Kopfteil – Korpustiefe 40 cm

Lieferbare Ausführungen: Korpus Dekor

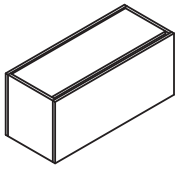

z

Bettkasten passend zu den Kastenliegen L2, L4, L6, LK2, LU8, LSV („Boxy“)

Liegenbreite cm	90	100	120	140
Maße (BxHxT) cm	97 x 43 x 40	107 x 43 x 40	127 x 43 x 40	147 x 43 x 40
Typen-Nr.	**LBB-09**	**LBB-10**	**LBB-12**	**LBB-14**
IN	219	231	242	260
Bei Bestellung bitte angeben	**Korpus**			

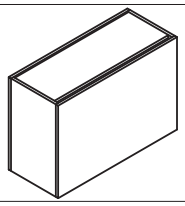

z

Bettkasten passend zu den Kastenliegen LK4, LK8

Liegenbreite cm	90	100	120	140
Maße (BxHxT) cm	97 x 64 x 40	107 x 64 x 40	127 x 64 x 40	147 x 64 x 40
Typen-Nr.	**LBC-09**	**LBC-10**	**LBC-12**	**LBC-14**
IN	229	238	252	266
Bei Bestellung bitte angeben	**Korpus**			

Bettkästen mit gepolsterter Klappe – Korpustiefe 30 und 40 cm

Lieferbare Ausführungen:	Korpus	Dekor
	Polstermaterial	Kunstleder oder Webstoff
	Polsterfarbe	s. Vorblatt

Bettkästen mit Höhe 87 cm

Der Bettkasten passt hinter das Kopfteil bzw. die Bettseite der Kastenliegen LK2, LU8 sowie der Liegen L1, L2, L3, L4, L5, L6, LSV (Liege bitte separat bestellen).
Die Korpushöhe ohne Klappe beträgt 82 cm, die Klappe steht 5 cm über dem Oberboden über.
Für eine problemlose Klappenfunktion darf die Sitzhöhe max. 48 cm betragen (siehe Allgemeine Hinweise Seite 4). Nicht freistellbar.

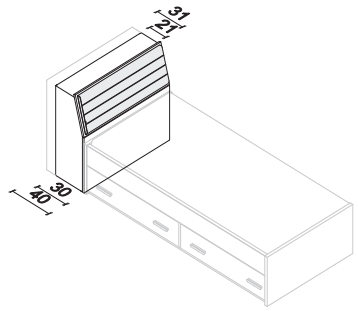

z

Bettkästen für Kopfteil mit Höhe 87cm

Polster auf Klappe bzw. Rückenlehne immer einteilig

Tiefe 30cm				
Liegenbreite cm	90	100	120	140
Maße (BxHxT) cm	97 x 87 x 30	107 x 87 x 30	127 x 87 x 30	147 x 87 x 30
Typen-Nr.	**LBL-09**	**LBL-10**	**LBL-12**	**LBL-14**
IN	297	308	319	330
Tiefe 40cm				
Liegenbreite cm	90	100	120	140
Maße (BxHxT) cm	97 x 87 x 40	107 x 87 x 40	127 x 87 x 40	147 x 87 x 40
Typen-Nr.	**LEL-09**	**LEL-10**	**LEL-12**	**LEL-14**
IN	309	317	328	341
Bei Bestellung bitte angeben	**Korpus Polstermaterial Polsterfarbe**			

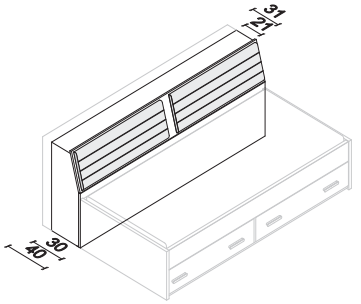

z

Bettkästen für Bettseite mit Höhe 87cm

Polster auf Klappe bzw. Rückenlehne immer zweiteilig

Tiefe 30cm				
Liegenlänge cm	200	190	210	220
Maße (BxHxT) cm	206 x 87 x 30	196 x 87 x 30	216 x 87 x 30	226 x 87 x 30
Typen-Nr.	**LBL-20**	**LBL-19**	**LBL-21**	**LBL-22**
IN	356	353	359	362
Tiefe 40cm				
Liegenlänge cm	200	190	210	220
Maße (BxHxT) cm	206 x 87 x 40	196 x 87 x 40	216 x 87 x 40	226 x 87 x 40
Typen-Nr.	**LEL-20**	**LEL-19**	**LEL-21**	**LEL-22**
IN	360	356	362	365
Bei Bestellung bitte angeben	**Korpus Polstermaterial Polsterfarbe**			

Bettkästen mit Höhe 107 cm

Der Bettkasten passt hinter das Kopfteil bzw. die Bettseite der Kastenliegen LK4, LK8 (Liege bitte separat bestellen).
Die Korpushöhe ohne Klappe beträgt 102 cm, die Klappe steht 5 cm über dem Oberboden über.
Für eine problemlose Klappenfunktion darf die Sitzhöhe max. 68 cm betragen (siehe Allgemeine Hinweise Seite 4). Nicht freistellbar.

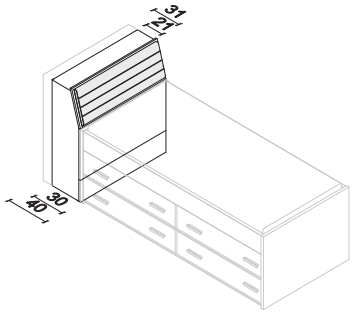

z

Bettkästen für Kopfteil mit Höhe 107cm

Polster auf Klappe bzw. Rückenlehne immer einteilig

Tiefe 30cm				
Liegenbreite cm	90	100	120	140
Maße (BxHxT) cm	97 x 107 x 30	107 x 107 x 30	127 x 107 x 30	147 x 107 x 30
Typen-Nr.	**LBM-09**	**LBM-10**	**LBM-12**	**LBM-14**
IN	311	320	332	344
Tiefe 40cm				
Liegenbreite cm	90	100	120	140
Maße (BxHxT) cm	97 x 107 x 40	107 x 107 x 40	127 x 107 x 40	147 x 107 x 40
Typen-Nr.	**LEM-09**	**LEM-10**	**LEM-12**	**LEM-14**
IN	322	328	342	351
Bei Bestellung bitte angeben	**Korpus Polstermaterial Polsterfarbe**			

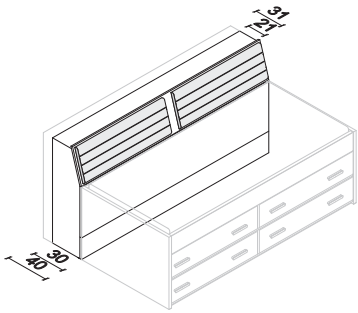

z

Bettkästen für Bettseite mit Höhe 107cm

Polster auf Klappe bzw. Rückenlehne immer zweiteilig

Tiefe 30cm				
Liegenlänge cm	200	190	210	220
Maße (BxHxT) cm	206 x 107 x 30	196 x 107 x 30	216 x 107 x 30	226 x 107 x 30
Typen-Nr.	**LBM-20**	**LBM-19**	**LBM-21**	**LBM-22**
IN	361	358	364	368
Tiefe 40cm				
Liegenlänge cm	200	190	210	220
Maße (BxHxT) cm	206 x 107 x 40	196 x 107 x 40	216 x 107 x 40	226 x 107 x 40
Typen-Nr.	**LEM-20**	**LEM-19**	**LEM-21**	**LEM-22**
IN	364	361	367	371
Bei Bestellung bitte angeben	**Korpus Polstermaterial Polsterfarbe**			

Druckfehler, Konstruktions-, Maß- und Modelländerungen vorbehalten. Alle Maße sind circa Maße in cm. Lieferzustand: a = aufgebaut, z = zerlegt.

Ablage für Liegen

Lieferbare Ausführungen: Korpus Dekor

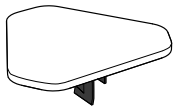

Ablage 360° drehbar, wird auf Kopf- oder Bettseite an beliebiger Position aufgesteckt und auf der Innenseite verschraubt.
Gestell Metall Oberfläche schwarz.

Bezeichnung	Ablage zum Aufstecken
Maße (BxHxT) cm	45 x 14 x 40
Typen-Nr.	**LZ18**
IN	191
Bei Bestellung bitte angeben	**Korpus**

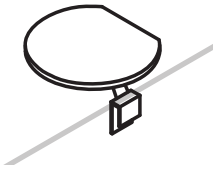

z

Ablage wird auf Kopf- oder Bettseite an beliebiger Position aufgesteckt und auf der Innenseite verschraubt.

Bezeichnung	Ablage zum Aufstecken
Maße (BxHxT) cm	40 x 16 x 38
Typen-Nr.	**LZ16**
IN	191
Bei Bestellung bitte angeben	**Korpus**

Liegen Fallschutz

Die perfekte Ergänzung für Kinderbetten. Die Absturzsicherung mit abgeschrägten Kanten passt bei allen Liegen auf Kopfteil, Fußteil oder Bettseite und wird an gewünschter Stelle im Bereich der Matratze nicht sichtbar angeschraubt.

Lieferbare Ausführungen: Korpus Dekor

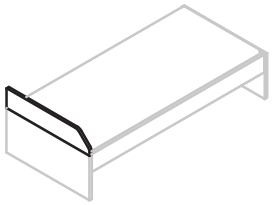

z

Schutzbrett einseitig abgeschrägt

Zum Anbringen an Kopf- und/ oder Fußteil.

Liegenbreite cm	90	100	120	140
Maße (BxHxT) cm	97 x 20 x 3	107 x 20 x 3	127 x 20 x 3	147 x 20 x 3
Typen-Nr.	**LF1-09**	**LF1-10**	**LF1-12**	**LF1-14**
IN	180	183	191	199
Bei Bestellung bitte angeben	**Korpus**			

Sonderlänge durch Kürzung nächstgrößeres Maß – Mindestbreite 40 cm Mehrpreis IN 127

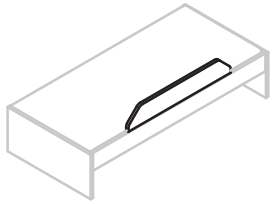

z

Schutzbrett beidseitig abgeschrägt

Zum Anbringen an Bettseite.

Maße (BxHxT) cm	120 x 20 x 3	140 x 20 x 3
Typen-Nr.	**LF2-12**	**LF2-14**
IN	193	204
Bei Bestellung bitte angeben	**Korpus**	

Sonderlänge durch Kürzung nächstgrößeres Maß – Mindestbreite 40 cm Mehrpreis IN 127

Liegen Fallschutz nicht kompatibel mit Raumsparliege „Boxy“ LSV-xx.

loop SCHRANKKLAPPBETTEN

W I C H T I G E R S I C H E R H E I T S H I N W E I S:

Befestigung an der Wand mit beigefügten Winkeln ist zwingend erforderlich.
Vorgeschrieben ist ein Auszugswert von min. 50 kg je Winkel - ansonsten ggf. passendes Montageplattenset (LQM) zusätzlich bestellen.
Die Wandbefestigungsmittel sind nicht im Lieferumfang enthalten. Diese sind abhängig von der Wandbeschaffenheit durch das Montagefachpersonal vor Ort auszuwählen.

Allgemeiner Hinweis

Der Metallrahmen (=Lattenrost) ist bei den Schrankklappbetten konstruktiver Bestandteil und wird immer mitgeliefert.
Die Matratze ist im Lieferumfang NICHT enthalten.

Schrankklappbett Quer

Lieferbare Ausführungen:

Liegenkorpus	Dekor		
Front	Dekor	oder **Lack gegen Mehrpreis je Frontelement**	(siehe direkt beim jeweiligen Artikel)
* wenn Front in verschiedenen Dekoren gewünscht ist, bitte einzeln angeben			ohne Mehrpreis

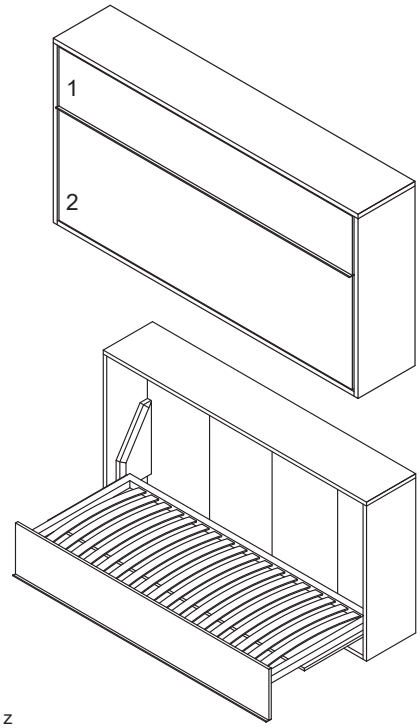

z

Schrankklappbett Quer, 40 cm tief

Ausgestattet mit stabilem anthrazitfarbenem pulverbeschichteten Metallrahmen.
24 eingelassene hochwertige Schichtholz-Federholzleisten in 38 mm Breite sind im Lieferumfang enthalten, darunter 6 Federholzleisten, die eine individuelle Härtegradverstellung für Ihren Schlafkomfort ermöglichen.
Die Leisten können werkzeuglos gewechselt werden, um die Position der Härtegradverstellung den persönlichen Bedürfnissen anzupassen.
Oberkante des Metallrahmens ist 35 cm.
Durch eine einfach zu bedienende Verriegelung ist das Bett bei Benutzung gegen unbeabsichtigtes Einklappen geschützt.

Um die Funktion der Schrankklappbetten zu gewährleisten, ist das Einhalten folgende Matratzenwerte notwendig:

Liegefläche (BxT) cm Max. Stärke (H) cm Gewicht kg	90 x 200 20 13-15	120 x 200 20 17-19
Maße (BxHxT) cm geschlossen geöffnet	 214 x 120 x 40 214 x 120 x 113	 214 x 146 x 40 214 x 146 x 143
Belastbarkeit	150 kg	150 kg
Größtes Packstück (LxBxH) cm Gewicht	211 x 96 x 7,5 22 kg	211 x 126 x 7,5 31 kg
Typen-Nr.	**LQ4-09**	**LQ4-12**
IN Mehrpreis Lack Front 1 Mehrpreis Lack Front 2	429 PG1 153 | PG2 168 PG1 180 | PG2 191	437 PG1 153 | PG2 168 PG1 191 | PG2 208
Bei Bestellung bitte angeben	**Liegenkorpus** **Front**	

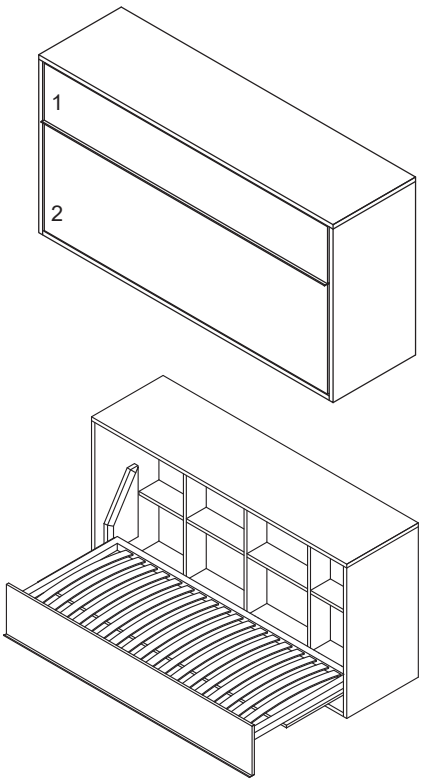

z

Schrankklappbett Quer, 60 cm tief

Ausgestattet mit stabilem anthrazitfarbenem pulverbeschichteten Metallrahmen.
24 eingelassene hochwertige Schichtholz-Federholzleisten in 38 mm Breite sind im Lieferumfang enthalten, darunter 6 Federholzleisten, die eine individuelle Härtegradverstellung für Ihren Schlafkomfort ermöglichen.
Die Leisten können werkzeuglos gewechselt werden, um die Position der Härtegradverstellung den persönlichen Bedürfnissen anzupassen.
Oberkante des Metallrahmens ist 35 cm.
Im Korpus hinter der Liege befindet sich ein offenes Stauraumregal, siehe Beschreibung Innenleben.
Durch eine einfach zu bedienende Verriegelung ist das Bett bei Benutzung gegen unbeabsichtigtes Einklappen geschützt.

Um die Funktion der Schrankklappbetten zu gewährleisten, ist das Einhalten folgende Matratzenwerte notwendig:

Liegefläche (BxT) cm Max. Stärke (H) cm Gewicht kg	90 x 200 20 13-15	120 x 200 20 17-19
Beschreibung Liegenkorpus Innenleben:	3 Mittelseiten 8 Holz-Einlegeböden	3 Mittelseiten 12 Holz-Einlegeböden
Maße (BxHxT) cm geschlossen geöffnet	 214 x 120 x 61 214 x 120 x 134	 214 x 146 x 61 214 x 146 x 164
Belastbarkeit	150 kg	150 kg
Größtes Packstück (LxBxH) cm Gewicht	211 x 96 x 7,5 22 kg	211 x 126 x 7,5 31 kg
Typen-Nr.	**LQ6-09**	**LQ6-12**
IN Mehrpreis Lack Front 1 Mehrpreis Lack Front 2	436 PG1 153 | PG2 168 PG1 180 | PG2 191	444 PG1 153 | PG2 168 PG1 191 | PG2 208
Bei Bestellung bitte angeben	**Liegenkorpus** **Front**	

Druckfehler, Konstruktions-, Maß- und Modelländerungen vorbehalten. Alle Maße sind circa Maße in cm. Lieferzustand: a = aufgebaut, z = zerlegt.

Schrankklappbett Quer mit Stauraum

Lieferbare Ausführungen:

Liegenkorpus	Dekor		
Front	Dekor	oder **Lack gegen Mehrpreis je Frontelement**	(siehe direkt beim jeweiligen Artikel)

* wenn Front in verschiedenen Dekoren gewünscht ist, bitte einzeln angeben ohne Mehrpreis

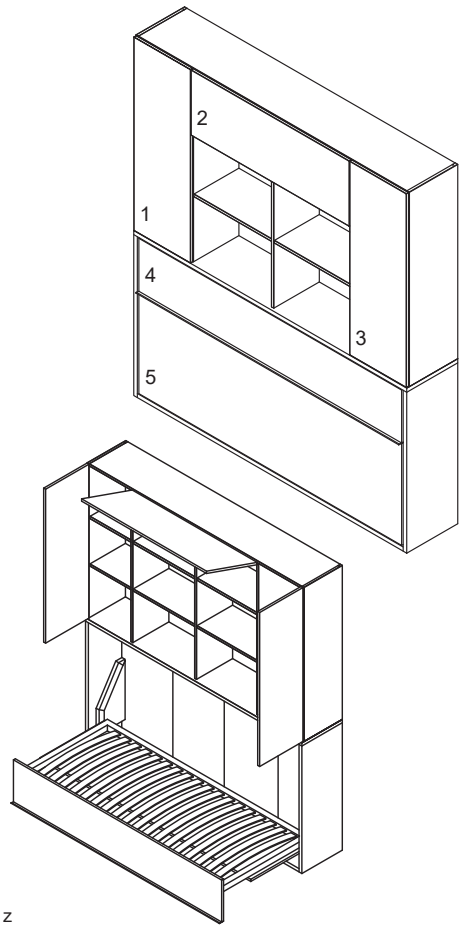

z

Schrankklappbett Quer mit Aufsatz, 40 cm tief

Ausgestattet mit stabilem anthrazitfarbenem pulverbeschichteten Metallrahmen.
24 eingelassene hochwertige Schichtholz-Federholzleisten in 38 mm Breite sind im Lieferumfang enthalten, darunter 6 Federholzleisten, die eine individuelle Härtegradverstellung für Ihren Schlafkomfort ermöglichen.
Die Leisten können werkzeuglos gewechselt werden, um die Position der Härtegradverstellung den persönlichen Bedürfnissen anzupassen.

Oberkante des Metallrahmens ist 35 cm.

Durch eine einfach zu bedienende Verriegelung ist das Bett bei Benutzung gegen unbeabsichtigtes Einklappen geschützt.

Um die Funktion der Schrankklappbetten zu gewährleisten, ist das Einhalten folgende Matratzenwerte notwendig:

Liegefläche (BxT) cm Max. Stärke (H) cm Gewicht kg	90 x 200 20 13-15	90 x 200 20 13-15	120 x 200 20 17-19
Beschreibung Aufsatz: 2 Drehtüren mit Push-to-Open, 1 Klappe mit Öffnung von Klappenunterkante 6 Holz-Einlegeböden, 2 Holz-Konstruktionsböden			
Maße (BxHxT) cm geschlossen geöffnet	 214 x 210 x 40 214 x 210 x 113	 214 x 236 x 40 214 x 236 x 113	 214 x 236 x 40 214 x 236 x 143
Belastbarkeit	150 kg	150 kg	150 kg
Größtes Packstück (LxBxH) cm Gewicht	 211 x 96 x 7,5 22 kg	 211 x 96 x 7,5 22 kg	 211 x 126 x 7,5 31 kg
Typen-Nr.	**LQS4-09**	**LQT4-09**	**LQT4-12**
IN Mehrpreis Lack je Front 1-3 Mehrpreis Lack Front 4 Mehrpreis Lack Front 5	449 PG1 148 | PG2 159 PG1 153 | PG2 168 PG1 180 | PG2 191	450 PG1 148 | PG2 159 PG1 153 | PG2 168 PG1 180 | PG2 191	456 PG1 148 | PG2 159 PG1 153 | PG2 168 PG1 191 | PG2 208
Bei Bestellung bitte angeben	**Liegenkorpus** **Front**		

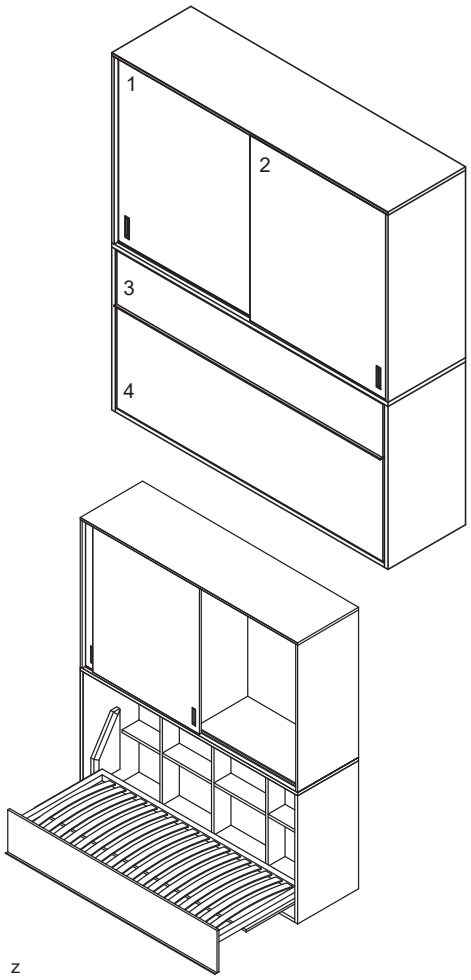

z

Schrankklappbett Quer mit Aufsatz, 60 cm tief

Ausgestattet mit stabilem anthrazitfarbenem pulverbeschichteten Metallrahmen.
24 eingelassene hochwertige Schichtholz-Federholzleisten in 38 mm Breite sind im Lieferumfang enthalten, darunter 6 Federholzleisten, die eine individuelle Härtegradverstellung für Ihren Schlafkomfort ermöglichen.
Die Leisten können werkzeuglos gewechselt werden, um die Position der Härtegradverstellung den persönlichen Bedürfnissen anzupassen.

Oberkante des Metallrahmens ist 35 cm.

Im Korpus hinter der Liege befindet sich ein offenes Stauraumregal, siehe Beschreibung Innenleben.
Durch eine einfach zu bedienende Verriegelung ist das Bett bei Benutzung gegen unbeabsichtigtes Einklappen geschützt.

Um die Funktion der Schrankklappbetten zu gewährleisten, ist das Einhalten folgende Matratzenwerte notwendig:

Liegefläche (BxT) cm Max. Stärke (H) cm Gewicht kg	90 x 200 20 13-15	90 x 200 20 13-15	120 x 200 20 17-19
Beschreibung Aufsatz: 2 Schiebetüren mit Muschelgriff aus Metall in Farbe Aluminium. Im Aufsatz sind keine Böden enthalten - Zubehör siehe nächste Seite!			
Beschreibung Liegenkorpus Innenleben:	3 Mittelseiten 8 Holz-Einlegeböden		3 Mittelseiten 12 Holz-Einlegeböden
Maße (BxHxT) cm geschlossen geöffnet	 214 x 210 x 61 214 x 210 x 134	 214 x 236 x 61 214 x 236 x 134	 214 x 236 x 61 214 x 236 x 164
Belastbarkeit	150 kg	150 kg	150 kg
Größtes Packstück (LxBxH) cm Gewicht	 211 x 96 x 7,5 22 kg	 211 x 96 x 7,5 22 kg	 211 x 126 x 7,5 31 kg
Typen-Nr.	**LQS6-09**	**LQT6-09**	**LQT6-12**
IN Mehrpreis Lack je Front 1/2 Mehrpreis Lack Front 3 Mehrpreis Lack Front 4	453 PG1 174 | PG2 184 PG1 153 | PG2 168 PG1 180 | PG2 191	454 PG1 174 | PG2 184 PG1 153 | PG2 168 PG1 180 | PG2 191	460 PG1 174 | PG2 184 PG1 153 | PG2 168 PG1 191 | PG2 208
Bei Bestellung bitte angeben	**Liegenkorpus** **Front**		

Zubehör Schrankklappbetten

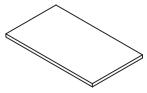

z

Einlegeboden für LQS4/LQT4	
Maße (BxHxT) cm	51 x 2 x 35
Typen-Nr.	**KSB51**
IN	129
Bei Bestellung bitte angeben	**Korpus**

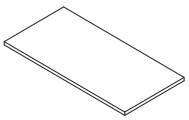

z

Einlegeboden für LQS6/LQT6	
Maße (BxHxT) cm	104 x 2 x 51
Typen-Nr.	**KSB104**
IN	140
Bei Bestellung bitte angeben	**Korpus**

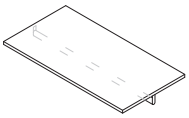

z

Einlegeboden mit Kleiderstange für LQS6/LQT6	
Maße (BxHxT) cm	104 x 2 x 51
Typen-Nr.	**KSB104-S**
IN	150
Bei Bestellung bitte angeben	**Korpus**

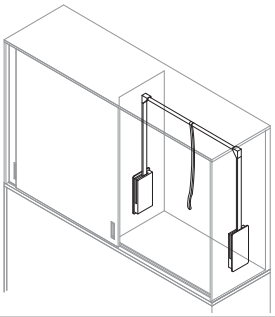

z

Kleiderlift für LQS6 / LQT6

Je Fachseite max. ein Lift möglich, dann keine zusätzlichen Böden einsetzbar.

Maße (BxHxT) cm	104 x 79 x 51
Typen-Nr.	**KKL**
IN	204

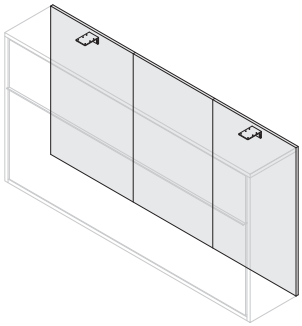

z

Montageplattenset für Schrankklappbetten Quer (nicht für Aufsätze!)

Empfohlen bei Wänden, die keine Auszugswerte je Winkel von min. 50 kg vorweisen können (z.B. Leichtbauwände).
Bei Verwendung der Montageplatte rückt das Möbel um ca. 2 cm von der Wand. Dies ist bei Planungen mit Anbauelementen zu beachten.

	Liegefläche 90 x 200	Liegefläche 120 x 200
Maße (BxHxT) cm	214 x 118 x 2	214 x 144 x 2
Typen-Nr.	**LQM-09**	**LQM-12**
IN	201	214
Bei Bestellung bitte angeben	**Korpus**	

Druckfehler, Konstruktions-, Maß- und Modelländerungen vorbehalten. Alle Maße sind circa Maße in cm. Lieferzustand: a = aufgebaut, z = zerlegt.

Loop SCHRANKKLAPPBETTEN

ERGÄNZUNG ZU TYPENPLAN GÜLTIG AB 1.6.2025

W I C H T I G E R S I C H E R H E I T S H I N W E I S:
Befestigung an der Wand mit beigefügten Winkeln ist zwingend erforderlich.
Vorgeschrieben ist ein Auszugswert von min. 50 kg je Winkel - ansonsten ggf. passendes Montageplattenset (LHM / LQM) zusätzlich bestellen.
Die Wandbefestigungsmittel sind nicht im Lieferumfang enthalten. Diese sind abhängig von der Wandbeschaffenheit durch das Montagefachpersonal vor Ort auszuwählen.

Allgemeiner Hinweis
Der Metallrahmen (=Lattenrost) ist bei den Schrankklappbetten konstruktiver Bestandteil und wird immer mitgeliefert.
Die Matratze ist im Lieferumfang NICHT enthalten
Ausgestattet mit stabilem anthrazitfarbenem pulverbeschichteten Metallrahmen. 24 eingelassene hochwertige Schichtholz-Federholzleisten in 38 mm Breite sind im Lieferumfang enthalten, darunter 6 Federholzleisten, die eine individuelle Härtegradverstellung für Ihren Schlafkomfort ermöglichen. Die Leisten können werkzeuglos gewechselt werden, um die Position der Härtegradverstellung den persönlichen Bedürfnissen anzupassen. Oberkante des Metallrahmens ist 35 cm.
Um die Funktion der Schrankklappbetten zu gewährleisten, ist das Einhalten der beim Artikel genannten Matratzenwerte notwendig.

Schrankklappbett Hoch
Lieferbare Ausführungen: Liegenkorpus Dekor
Front Dekor oder Lack gegen Mehrpreis je Frontelement (siehe direkt beim jeweiligen Artikel)
* wenn Front in verschiedenen Dekoren gewünscht ist, bitte einzeln angeben ohne Mehrpreis

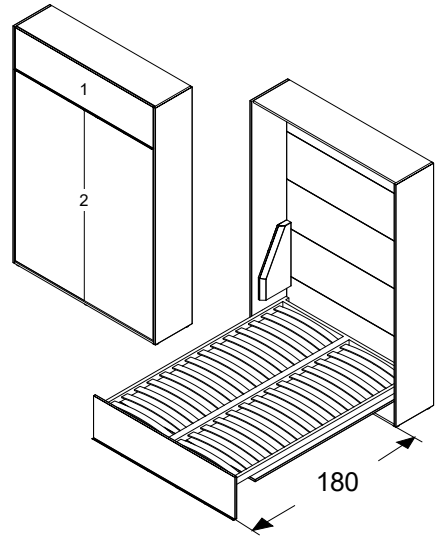

Schrankklappbett Hoch, 40cm tief		
ohne Rückenpolster LPS-xx Liegefläche (BxT) cm max. Stärke (H) cm Gewicht kg	 140 x 200 20 22-25	 180 x 200 20 30-32
mit Rückenpolster LPS-xx Liegefläche (BxT) cm max. Stärke (H) cm Gewicht kg	 140 x 200 18 22-25	 180 x 200 18 30-32
Maße (BxHxT) cm geschlossen geöffnet	 154 x 224 x **40** 154 x 224 x **220**	 194 x 224 x **40** 194 x 224 x **220**
Belastbarkeit max.	150 kg	280 kg
Größtes Packstück (LxBxH) cm	210 x 153 x 7,5 (Lattenrost nicht geteilt)	210 x 98 x 15 (geteilter Lattenrost)
Typen-Nr.	**LH4-14**	**LH4-18**
IN Mehrpreis Lack Front 1 Mehrpreis Lack Front 2	446 PG1 135 | PG2 143 PG1 228 | PG2 260	455 PG1 149 | PG2 160 PG1 237 | PG2 270
Bei Bestellung bitte angeben	**Liegenkorpus** **Front**	

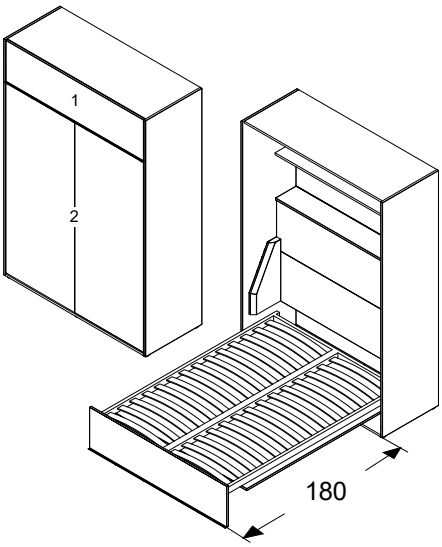

Schrankklappbett Hoch, 61cm tief **inkl. Bettkasten und Ablagefläche in der Rückwand**		
ohne Rückenpolster LPS-xx Liegefläche (BxT) cm max. Stärke (H) cm Gewicht kg	 140 x 200 20 22-25	 180 x 200 20 30-32
mit Rückenpolster LPS-xx Liegefläche (BxT) cm max. Stärke (H) cm Gewicht kg	 140 x 200 18 22-25	 180 x 200 18 30-32
Maße (BxHxT) cm geschlossen geöffnet	 154 x 224 x 61 154 x 224 x **241**	 194 x 224 x 61 194 x 224 x **241**
Belastbarkeit max.	150 kg	280 kg
Größtes Packstück (LxBxH) cm	210 x 153 x 7,5 (Lattenrost nicht geteilt)	210 x 98 x 15 (geteilter Lattenrost)
Typen-Nr.	**LH6-14**	**LH6-18**
IN Mehrpreis Lack Front 1 Mehrpreis Lack Front 2	454 PG1 135 | PG2 143 PG1 228 | PG2 260	463 PG1 149 | PG2 160 PG1 237 | PG2 270
Bei Bestellung bitte angeben	**Liegenkorpus** **Front**	

Loop SCHRANKKLAPPBETTEN

ERGÄNZUNG ZU TYPENPLAN GÜLTIG AB 1.6.2025

Zubehör Schrankklappbetten Hoch

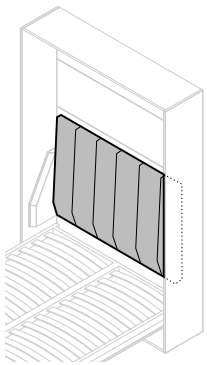

Rückenpolster
Passend zu Artikel
LPS-14 für LH4 / LH6-14
LPS-18 für LH4 / LH6-18
Hinweis: nicht einzeln bestellbar

Lieferbare Ausführungen:
Polstermaterial Kunstleder oder Webstoff
Polsterfarbe siehe Vorblatt

Maße (BxHxT) cm	140 x 90 x 8	180 x 90 x 8
Typen-Nr.	LPS-14	LPS-18
IN	310	331
Bei Bestellung bitte angeben	Polstermaterial Polsterfarbe	

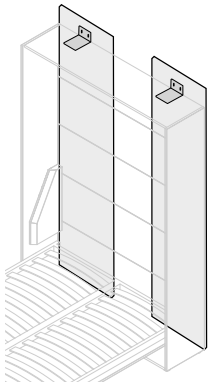

Montageplattenset
für LH4-14, LH6-14, LH4-18, LH6-18
Empfohlen bei Wänden, die keine Auszugswerte je Winkel von min. 50 kg vorweisen können (z.B.Leichtbauwände). Bei Verwendung der Montageplatte rückt das Möbel um ca. 2 cm von der Wand. Dies ist bei Planungen mit Anbauelementen zu beachten.

Lieferbare Ausführungen:
Korpus Dekor

Maße (BxHxT) cm	30 x 230 x 2 je Platte
Typen-Nr.	LHM
IN	201
Bei Bestellung bitte angeben	Korpus

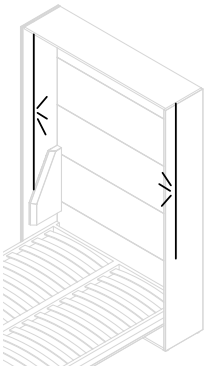

Ambiente Innenbeleuchtung
Links & Rechts in den Korpusseiten flächenbündig eingelassen,
inkl. EVG 20W mit Funkfernbedienung
Hinweis: nicht einzeln bestellbar

Typen-Nr.	KXS
IN	264

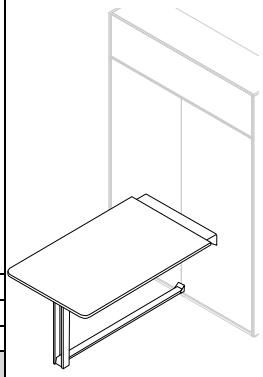

Anbautisch
in Schrankklappbett Front integriert
Tischplatte klappt sich beim Öffnen des Schranklappbetts waagerecht unter die Front. Abstand zwischen Front und Tischplatte in geöffneter Position 12cm
nicht separat nachrüstbar

Lieferbare Ausführungen:
Tischgestell anthrazit
Korpus Dekor

Maße (BxHxT) cm	135 x 75 x 84
Typen-Nr.	LHT
IN	340
Bei Bestellung bitte angeben	Korpus

loop TISCHSYSTEM

Allgemeine Planungshinweise

Die Tischplatten sind 28 mm stark und haben eine umlaufende ca. 2 mm starke Dickkante. Alle Elemente des Schreibtischsystems werden im Standard so ausgeliefert, dass sie frei stellbar sind. Sonderbearbeitungen möglich: Abrundungen, Abschrägungen, Innenrundungen und Kabeldurchführungen.

Schreibtisch mit manuell höhenverstellbarem Gestell

Die maximale, statische Schreibtischbelastung beträgt 100 kg (inkl. Tischplatte).

Das Tischgestell ist in 2 cm-Schritten manuell höhenverstellbar durch Fußtretmechanismus an beiden Tischfüßen - der Verstellbereich reicht von min. 63 cm bis max. 91 cm. Höhe in cm an beiden Tischfüßen angedruckt zur erleichterten Einstellung.

Lieferbare Ausführungen: Platte / Tischgestell — Dekor / Oberfläche „schwarz“ (Tiefschwarz RAL 9005) oder „weiß“ (verkehrsweiß RAL 9016)

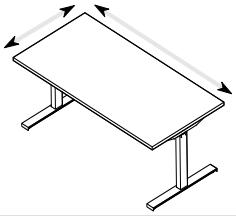

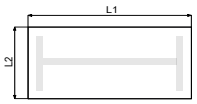

Bezeichnung	Schreibtisch mit manuell höhenverstellbarem Tischgestell
Maße (BxHxT) cm	120-200 x 63-91 x 70-80
Typen Nr.	**ST5**
IN	360
Bei Bestellung bitte angeben	**Dekor der Tischplatte** **Breitenmaß L1** **Tiefenmaß L2** **Tischgestellfarbe**

Breite L1 ohne Mehrpreis möglich von 120 cm – 200 cm

Tiefe L2 ohne Mehrpreis möglich von 70 cm – 80 cm

Schreibtisch mit manuell höhenverstellbarem C-Fuß-Gestell

Das Tischgestell ermöglicht bei der Montage eine individuelle Höheneinstellung in 2 cm-Schritten - der Verstellbereich reicht von min. 72 cm bis max. 84 cm.

Lieferbare Ausführungen: Platte / Tischgestell — Dekor / Oberfläche „silber“ (Weißaluminium RAL 9006)

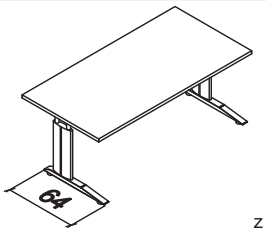

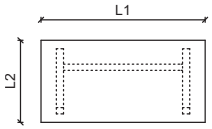

z

Breite L1 ohne Mehrpreis möglich von 110 cm – 159 cm

Tiefe L2 ohne Mehrpreis möglich von 64 cm – 80 cm

Bezeichnung	Schreibtisch mit C-Fuß-Gestell
Maße (BxHxT) cm	110-159 x 72-84 x 64-80
Typen Nr.	**ST1**
IN	276
Bei Bestellung bitte angeben	**Dekor der Tischplatte** **Breitenmaß L1** **Tiefenmaß L2**

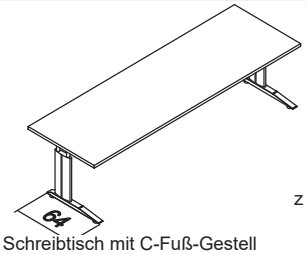

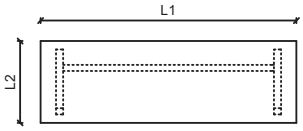

z

Breite L1 ohne Mehrpreis möglich von 160 cm – 250 cm

Tiefe L2 ohne Mehrpreis möglich von 64 cm – 80 cm

Bezeichnung	Schreibtisch mit C-Fuß-Gestell
Maße (BxHxT) cm	160-250 x 72-84 x 64-80
Typen Nr.	**ST2**
IN	311
Bei Bestellung bitte angeben	**Dekor der Tischplatte** **Breitenmaß L1** **Tiefenmaß L2**

Schreibtisch mit elektrisch höhenverstellbarem Fuß-Gestell

Die maximale, statische Schreibtischbelastung beträgt 100 kg (inkl. Tischplatte).

Das Tischgestell aus westeuropäischer Qualitätsfertigung ist mit einer Hubgeschwindigkeit von 4 cm/s in einer Bandbreite von 61 cm bis 125 cm stufenlos höhenverstellbar, inkl. sensorgesteuertem Kollisionsschutz.

Das Standard-Bedienteil ist mit Netzzuleitung 220 V, 300 cm lang mit schwarzem Euroflachstecker im Lieferumfang enthalten. Gegen Mehrpreis ist eine Memory-Schaltung mit Bluetooth® Ansteuerung bestellbar (siehe Artikel STM).

Lieferbare Ausführungen: Platte / Tischgestell — Dekor / Oberfläche „schwarz“ (Tiefschwarz RAL 9005) oder „weiß“ (verkehrsweiß RAL 9016)

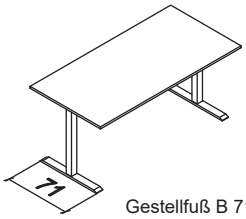

z

Gestellfuß B 71cm

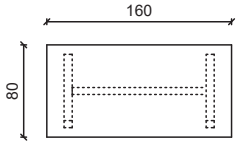

Bezeichnung	Schreibtisch mit elektrisch höhenverstellbarem Fußgestell im Fixmaß
Maße (BxHxT) cm	160 x 61-125 x 80
Typen Nr.	**ST33**
IN	390
Bei Bestellung bitte angeben	**Dekor der Tischplatte** **Tischgestellfarbe**

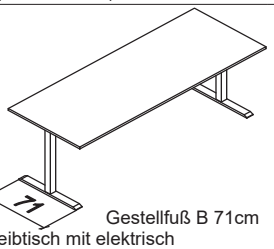

z

Gestellfuß B 71cm

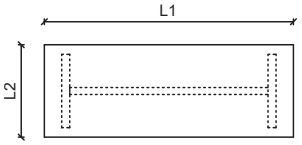

Bezeichnung	Schreibtisch mit elektrisch höhenverstellbarem Fußgestell im variablen Maß
Maße (BxHxT) cm	120-200 x 61-125 x 70-80
Typen Nr.	**ST34**
IN	395
Bei Bestellung bitte angeben	**Dekor der Tischplatte** **Breitenmaß L1** **Tiefenmaß L2** **Tischgestellfarbe**

Breite L1 ohne Mehrpreis möglich von 120 cm – 200 cm

Tiefe L2 ohne Mehrpreis möglich von 70 cm – 80 cm

Schreibtisch mit zwei Seitenwangen

Schreibtisch bestehend aus Platte, Traverse und zwei Seitenteilen, jeweils mit 28 mm Plattenstärke und umlaufend ca. 2 mm starker Dickkante.

Lieferbare Ausführungen: Korpus — Dekor

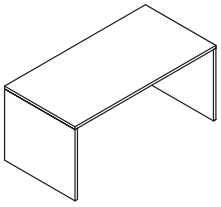

z

Bezeichnung	Schreibtisch im Fixmaß
Maße (BxHxT) cm	160 x 73 x 80
Typen Nr.	**STW3**
IN	236
Bei Bestellung bitte angeben	**Dekor der Tischplatte** **Dekor der Seitenwangen**

Breite L1 ohne Mehrpreis möglich von 100 cm – 180 cm

Tiefe L2 ohne Mehrpreis möglich von 60 cm – 80 cm

z

Bezeichnung	Schreibtisch im variablen Maß
Maße (BxHxT) cm	100-180 x 73 x 60-80
Typen Nr.	**STW4**
IN	268
Bei Bestellung bitte angeben	**Dekor der Tischplatte** **Dekor der Seitenwangen** **Breitenmaß L1** **Tiefenmaß L2**

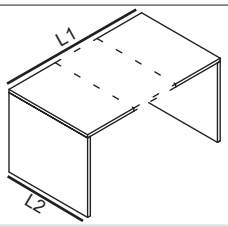

Druckfehler, Konstruktions-, Maß- und Modelländerungen vorbehalten. Alle Maße sind circa Maße in cm. Lieferzustand: a = aufgebaut, z = zerlegt.

Bedienteil für ST33 und ST34

Bezeichnung	Standard	Bedienteil mit Memory-Schaltung, digitale Höhenanzeige und Bluetooth® Ansteuerung
	Das Bedienteil wird durch Neigen in die Richtung, in die der Tisch verfahren soll, bedient. 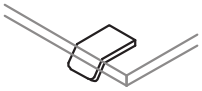	4 Höhen-Speicherpositionen. Intuitives Bedienelement: Digitales Display für Benutzerführung und eine Erinnerungsfunktion, um den Anwender daran zu erinnern aufzustehen. Verbindbar mit Desk Control App über Bluetooth® für Benachrichtigungen auf und Bedienung mit Smart Geräten. 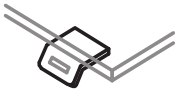
Typen-Nr.		**STM**
IN	ohne Mehrpreis	177

Kabelorganisation für Schreibtische

Alle Artikel sind in der Ausführung Schwarz matt

	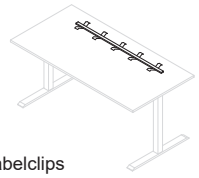	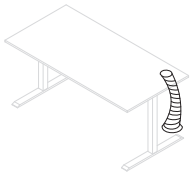	
Bezeichnung	Kabelleiste mit Kabelclips Zum Anbringen an der Tischplatten Unterseite. Länge = 115 cm	Kabelspirale Zum Anbringen an der Tischplatten Unterseite. Für eine Höhenverstellung von 61 - 125 cm.	
Typen-Nr.	**STZ21**	**STZ22**	
IN	127	161	

Sonderbearbeitungen an den Schreibtischen ST1, ST2, ST5, ST33 und ST34

Abrundung oder Abschrägung der Tischplatten-Ecken, Innenrundung an der Vorderkante sowie Kabeldurchführungen sind gegen Mehrpreis möglich.
Hierzu muss der Bestellung eine Skizze (mit Blick von oben) beigefügt sein, aus der alle erforderlichen Maße hervorgehen.
Durch die Traversen des Stahlgestells gibt es maßliche Einschränkungen, die zu jeder Sonderbearbeitung weiter unten angegeben sind.

	Bitte über die Bezeichnung der Rundung (R1, R2, R3 oder R4) angeben, welche Ecke(n) gerundet werden soll(en). Es können aus technischen Gründen aber immer nur max. 2 Ecken einer Platte abgerundet werden. R1- R4 muss zwischen 8 und 10 cm liegen. Mehrpreis je Abrundung. 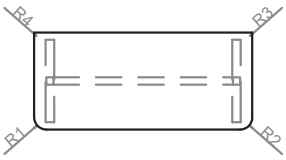	S1 und S2 muss zwischen 8 cm und 10 cm liegen. Der Mehrpreis fällt je einer Abschrägung an. 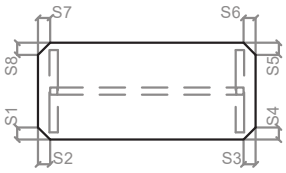
Bezeichnung **Typen-Nr.** IN	Abrundung **SOA** 159	Abschrägung **SOS** 159
Bei Bestellung bitte angeben	**Position und Maß der Abrundung (Skizze)**	**Position und Maße der Abschrägung (Skizze)**
	H1 und H3 dürfen nicht kleiner als 20 cm sein. H4 darf max. 26 cm sein. Der Mehrpreis fällt je einer Innenrundung an. 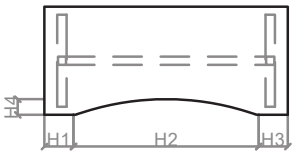	Der Kabeldurchlass hat einen Durchmesser von 8 cm. Mit K1 und K2 wird der Mittelpunkt der Bohrung angegeben. K1 muss min. 22 cm sein, K2 muss zwischen 10 cm und 34 cm liegen. Der Mehrpreis fällt je einer Kabeldurchführung an. 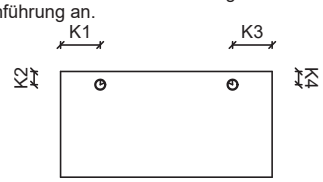
Bezeichnung **Typen-Nr.** IN	Innenrundung **SOI** 170	Kabeldurchführung **SOK** 127
Bei Bestellung bitte angeben	**Position und Maße der Innenrundung (Skizze)**	**Position und Maße der Kabeldurchführung (Skizze)**

Schreibsekretäre

Klappe grifflos mit Push-to-Open-Funktion.
Innenleben hinter Klappe ausgestattet mit zwei ca. 23 cm tiefen Böden, davon der untere mit Kabeldurchlass an fixer Position und der obere als **Einlegeboden** verstellbar.
Nutzbare Arbeitsfläche bei offener Klappe ca. BxT 80 x 52 cm, Arbeitshöhe ca. 71,5 cm. Max. Belastbarkeit Klappe 30 kg bei gleichmäßig verteilter Last.

Lieferbare Ausführungen:	Korpus	Dekor			PG1	PG2
	Klappe	Dekor	oder	**Lack gegen Mehrpreis**	IN 156	IN 170
	Türen	Dekor*	oder	**Lack gegen Mehrpreis je Tür**	IN 127	IN 133
	Schubkästen	Dekor*	oder	**Lack gegen Mehrpreis je Schubkasten**	IN 121	IN 124

* wenn Türen, Klappe oder Schubkästen in verschiedenen Dekoren gewünscht sind, bitte einzeln angeben ohne Mehrpreis

	a 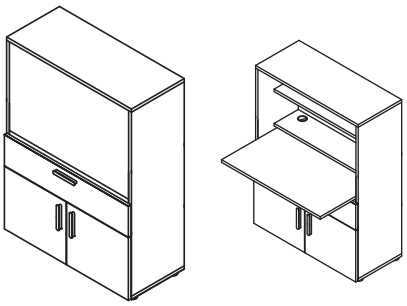	a 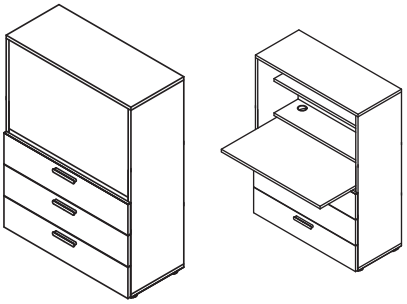
Bezeichnung	Sekretär 1 Klappe 1 Schubkasten 2 Holztüren 1 Mittelseite 2 Holz E-Böden	Sekretär 1 Klappe 3 Schubkästen
Maße (BxHxT)cm	90 x 120 x 40	90 x 120 x 40
Typen-Nr.	**K6S-92**	**K6S-93**
IN	370	375
Bei Bestellung bitte angeben	**Korpus** **Klappe** **Schubkasten** **Türen** **Griff**	**Korpus** **Klappe** **Schubkasten** **Griff**

Individuell planbare Tische aus Einzelkomponenten

Rechteckige Platten

28 mm stark mit umlaufender ca. 2 mm starker Dickkante.
Ab einer freitragenden Länge von 130 cm sollte die Tischplatte mit einer separat zu bestellenden Unterstützungsschiene gegen Durchbiegung abgesichert werden.
Die Tischplatten sind ohne einen Mehrpreis in Sondermaß bestellbar (Kürzungen von Breite und Tiefe).
Bitte die gewünschten Maße L1 und L2 angeben.

Lieferbare Ausführungen: Platte Dekor

O = empfohlene Position von Tischfüßen	z 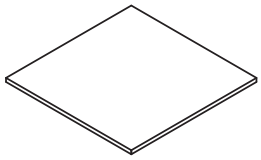 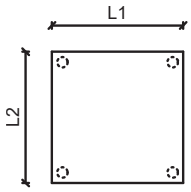	z 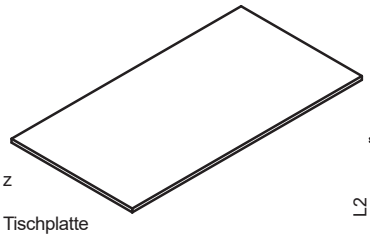 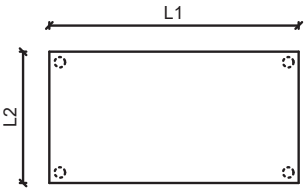
Bezeichnung	Tischplatte	Tischplatte
Maße (BxHxT) cm	100 x 3 x 100	190 x 3 x 100
Typen-Nr.	**STP1**	**STP2**
IN	191	224
Bei Bestellung bitte angeben	**Dekor der Tischplatte** **Breitenmaß L1 (Ohne Angaben wird L1 = 100 cm geliefert)** **Tiefenmaß L2 (Ohne Angaben wird L2 = 100 cm geliefert)**	**Dekor der Tischplatte** **Breitenmaß L1 (Ohne Angaben wird L1 = 190 cm geliefert)** **Tiefenmaß L2 (Ohne Angaben wird L2 = 100 cm geliefert)**

Eckplatten

28 mm stark mit umlaufender ca. 2 mm starker Dickkante.
Die Tischplatten sind ohne Mehrpreis in Sondermaß bestellbar (Kürzungen von Breite und Tiefe).
Bitte die gewünschten Maße L1 bis L4 angeben.
Die schräge Kante = Maß L5 ergibt sich dann konstruktiv.
Für die Bearbeitung der Bestellung von Eckplatten in Sondermaß benötigen wir eine Aufmaßskizze (mit Blick von oben)!

Lieferbare Ausführungen: Platte Dekor

O = empfohlene Position von Tischfüßen	z 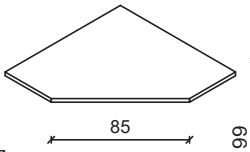 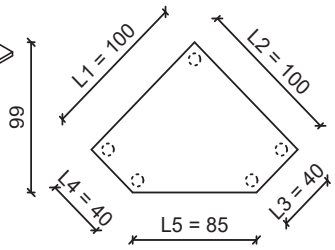	z 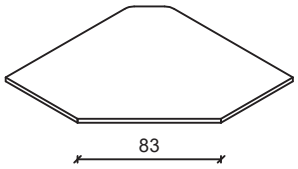 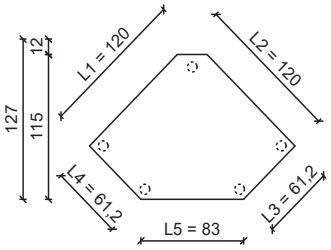
Bezeichnung	Eckplatte	Eckplatte
Maße (BxHxT) cm	100 x 3 x 100	120 x 3 x 120
Typen-Nr.	**STECK1**	**STECK2**
IN	230	250
Bei Bestellung bitte angeben	**Dekor der Tischplatte** **Breitenmaß L1 (Ohne Angaben wird L1 = 100 cm geliefert)** **Breitenmaß L3 (Ohne Angaben wird L3 = 40 cm geliefert)** **Tiefenmaß L2 (Ohne Angaben wird L2 = 100 cm geliefert)** **Tiefenmaß L4 (Ohne Angaben wird L4 = 40 cm geliefert)**	**Dekor der Tischplatte** **Breitenmaß L1 (Ohne Angaben wird L1 = 120 cm geliefert)** **Breitenmaß L3 (Ohne Angaben wird L3 = 61 cm geliefert)** **Tiefenmaß L2 (Ohne Angaben wird L2 = 120 cm geliefert)** **Tiefenmaß L4 (Ohne Angaben wird L4 = 61 cm geliefert)**

Spezialplatten

28 mm stark mit umlaufender ca. 2 mm starker Dickkante.
Ab einer freitragenden Länge von 130 cm sollte die Tischplatte mit einer separat zu bestellenden Unterstützungsschiene gegen Durchbiegung abgesichert werden.
Die Tischplatten sind ohne Mehrpreis in Sondermaß bestellbar (Kürzungen von Breite und Tiefe).
Bitte die gewünschten Maße L1 bis L4 angeben.
Für die Bearbeitung der Bestellung von Spezialplatten in Sondermaß benötigen wir eine Aufmaßskizze (mit Blick von oben)!

Lieferbare Ausführungen: Platte Dekor

O = empfohlene Position von Tischfüßen	z 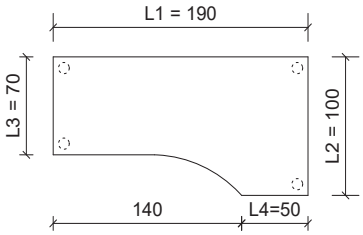	z 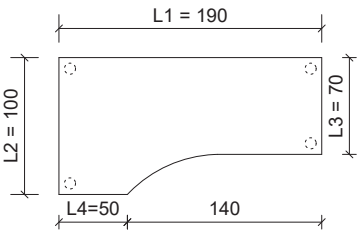
Bezeichnung	Tischplatte	Tischplatte
Maße (BxHxT) cm	190 x 3 x 100	190 x 3 x 100
Typen-Nr.	**STP8**	**STP9**
IN	238	238
Bei Bestellung bitte angeben	**Dekor der Tischplatte** **Breitenmaß L1 (Ohne Angaben wird L1 = 190 cm geliefert)** **Tiefenmaß L2 (Ohne Angaben wird L2 = 100 cm geliefert)** **Tiefenmaß L3 (Ohne Angaben wird L3 = 70 cm geliefert)** **Breitenmaß L4 (Ohne Angaben wird L4 = 50 cm geliefert)**	

Freiformplatten

Sollte sich Ihre Wunschplatte nicht aus den oben aufgeführten Grundplatten und den möglichen Sonderbearbeitungen zusammensetzen lassen, so fragen Sie bitte mittels einer Skizze bei uns an. Gerne unterbreiten wir Ihnen für technisch realisierbare Platten ein individuelles Angebot.

Druckfehler, Konstruktions-, Maß- und Modelländerungen vorbehalten. Alle Maße sind circa Maße in cm. Lieferzustand: a = aufgebaut, z = zerlegt.

Sonderbearbeitungen an Tischplatten

Gegen Mehrpreis sind folgende Sonderbearbeitungen möglich: Abrundungen an den Ecken, Abschrägungen, Innenrundungen, Kabeldurchführungen.
Alle Sonderbearbeitungen sind miteinander kombinierbar – z.B. vorne die beiden Ecken abrunden und hinten die Platte abschrägen.
In jedem Fall muss der Bestellung eine Skizze (mit Blick von oben) beigefügt sein, aus der die gewünschten Maße der Sonderbearbeitung eindeutig hervorgehen.

Abrundung

Bedingt durch das Herstellverfahren gibt es eine Mindestgröße für die Rundung. Das Maß R1 darf nicht kleiner sein als 8 cm.
Bitte über die Bezeichnung der Rundung (R1, R2, R3 oder R4) angeben, welche Ecke(n) gerundet werden soll(en).
Es können aus technischen Gründen aber immer nur max. 2 Ecken einer Platte abgerundet werden.
Pro 1 Abrundung fällt der Mehrpreis an, egal wie groß die Rundung ist. Aus technischen Gründen sind folgende Sonderbearbeitungen leider NICHT möglich : 3 oder 4 Rundungen an derselben Platte, kreisrunde oder ovale Platten.
Folgende Abrundungen sind möglich:

Bitte über die Bezeichnung der Rundung (R1, R2, R3 oder R4) angeben, welche Ecke(n) gerundet werden soll(en).

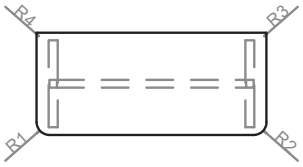

Beispiele für 1 Rundung

1 x Mehrpreis

1 Rundung rechts

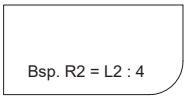

1 Rundung links

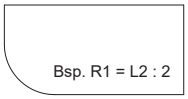

1 Rundung maximal

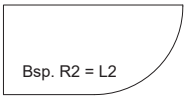

Beispiele für 2 Rundungen

2 x Mehrpreis

2 Rundungen an langer Kante

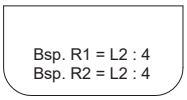

2 Rundungen an kurzer Kante

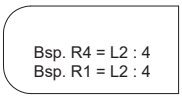

2 Rundungen mit versch. Maßen

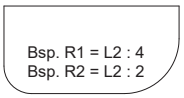

2 Rundungen max. kurze Kante

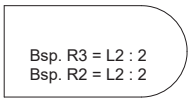

2 Rundungen max. lange Kante

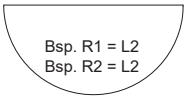

2 Rundungen diag. gegenüber

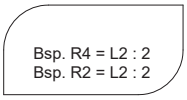

Bezeichnung	Abrundung
Typen-Nr.	**SOA**
IN	159

Bei Bestellung bitte angeben

Position und Maß der Abrundung (Skizze)

Abschrägung

Das Herstellverfahren begrenzt die Abschrägung. S1 und S2 dürfen nicht kleiner als 8 cm sein. Die sich ergebenden Spitzen dürfen nicht kleiner sein als 30°. Pro 1 Abschrägung fällt der Mehrpreis an, egal wie groß die Abschrägung ist.
Maximal 4 Abschrägungen/Platte möglich. Folgende Abschrägungen sind möglich:

Bitte über die Bezeichnung der Abschrägungen S1/S2, S3/S4, S5/S6 oder S7/S8 angeben, welche Ecke(n) wie abgeschrägt werden soll(en).

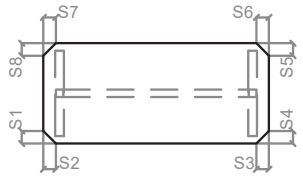

Beispiele für 1 Abschrägung

1 x Mehrpreis

1 Abschrägung rechts

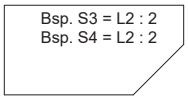

1 Abschrägung links

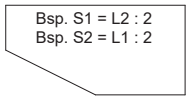

1 Abschrägung maximal

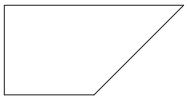

Beispiele für 2 Abschrägungen

2 x Mehrpreis

2 Abschrägungen an langer Kante

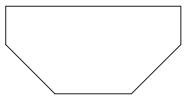

2 Abschrägungen an kurzer Kante

2 Abschrägungen mit verschiedenen Maßen

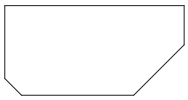

2 Abschrägungen maximal an kurzer Kante

2 Abschrägungen maximal an langer Kante

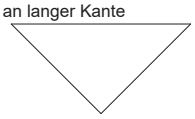

2 Abschrägungen diagonal gegenüber

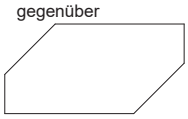

Bezeichnung	Abschrägung
Typen-Nr.	**SOS**
IN	159

Bei Bestellung bitte angeben

Position und Maß der Abschrägung (Skizze)

Kabeldurchführung

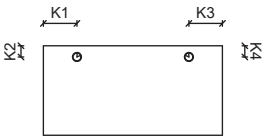

Die Bohrung für die Kabeldurchführung beträgt 8 cm.
Damit der Lochrand stabil ist, sollte der Mittelpunkt der Bohrung mindestens 10 cm Abstand von der Plattenkante haben.
Da die Maße K1 und K2 die Bohrungsmitte angeben, müssen K1 und K2 also mindestens 10 cm groß sein.
Bei der Planung von Kabeldurchführungen bitte beachten, dass keine Kollision mit der Position von Tischfüßen oder Unterbau-Container entsteht. Kabeldurchführung aus Kunststoff mit Oberfläche silberfarbig.

Bezeichnung	Kabeldurchführung
Typen-Nr.	**SOK**
IN	127

Bei Bestellung bitte angeben

Position und Maße der Kabeldurchführung (Skizze)

Innenrundung

Das Herstellverfahren begrenzt die Innenrundung. Das Maß H2 darf nicht kleiner sein als 30 cm.
Zudem muss H2 mindestens 3 mal so groß sein wie H4. Pro 1 Innenrundung fällt der Mehrpreis an, unabhängig von der Größe der Rundung. Aus technischen Gründen sind Innenecken leider NICHT möglich.
Folgende Innenrundungen sind möglich:

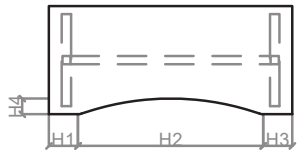

Beispiele für 1 Innenrundung

1 x Mehrpreis

Innenrundung an langer Kante

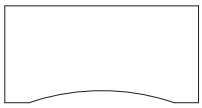

Innenrundung an kurzer Kante

Innenrundung an der Ecke

Bezeichnung	Innenrundung
Typen-Nr.	**SOI**
IN	170

Bei Bestellung bitte angeben

Position der Innenrundung (Skizze)
Maß H1 bis H4 (alle sind erforderlich)

Montage-Zubehör für Tischplatten

	z	z 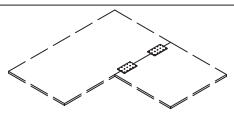
	Ab einer freitragenden Länge von 130 cm sollten Tischplatten mit einer Unterstützungsschiene gegen Durchbiegung abgesichert werden. Bitte geben Sie die gewünschte Länge der Schiene an. Lieferumfang inkl. erforderlicher Beschläge.	Verbindungs-Set zum Verketten von 2 Tischplatten. Pro Stoßfuge zweier Tischplatten ist 1 Set erforderlich. Abb. zeigt Beispiel mit 1 Verbindungsset.
Bezeichnung	Unterstützungs-Schiene	Verbindungs-Set für 2 Tischplatten
Maße (BxHxT) cm	100 – 250 x 5 x 2	
Typen-Nr.	**STZ01**	**STZ12**
IN	162	116
Bei Bestellung bitte angeben	**Länge der Schiene**	

Container und Unterteile

Alle Container sind freistellbar.
Die Unterbaucontainer dienen als Unterteil einer Tischplatte und haben daher Bohrungen im Oberboden zur Befestigung der Platte.
Hinweis zur Tiefe der Tischplatte: Die Tischplatte sollte über die Front des Containers nicht überstehen wg. Zugriff zum Utensilienauszug.
Eine Tischplatte die auf den Unterbaucontainer aufgelegt wird, sollte daher nur einige cm tiefer sein als der Container.
Die Beistellcontainer können neben einen Schreibtisch gestellt werden und haben eine Abdeckplatte mit 28 mm Stärke.
Der Höhenverstellbereich der Kunststoffgleiter unter den Schreibtischcontainern beträgt -0 cm bis +0,8 cm.

Lieferbare Ausführungen:					PG1	PG2
	Korpus	Dekor				
	Abdeckplatte	Dekor				
	Tür	Dekor	oder	**Lack gegen Mehrpreis je Tür**	IN 127	IN 133
	Schubkästen	Dekor*	oder	**Lack gegen Mehrpreis je Schubkasten**	IN 121	IN 124
	* wenn Schubkästen in verschiedenen Dekoren gewünscht sind, bitte einzeln angeben				ohne Mehrpreis	

	a	a	a 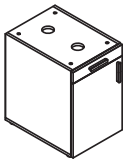	a	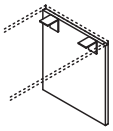 Bitte die gewünschte Tiefe der Wange angeben. Tiefe der Wange sollte gleich der Tiefe der Tischplatte sein. z	z 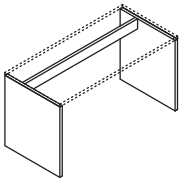
Bezeichnung	Unterbau-Container 1 Utensilienauszug 3 Schubkästen	Unterbau-Container 1 Utensilienauszug 1 Schubkasten 1 Auszug mit Hängeregister	Unterbau-Container 1 Utensilienauszug 1 Tür mit 1 Einlegeboden	Unterbau-Container 1 Utensilienauszug 1 offenes Fach 1 Tür	Schreibtischwange Unter der Tischplatte L/R montierbar. Sockelstellfüsse zur Höhenverstellung : +1 cm , -0 cm Wange muss immer kombiniert werden mit Unterbaucontainer. Bitte Tiefenmaß angeben (ohne Mehrpreis).	Unterteil aus 2 Wangen mit Traverse (OHNE Tischplatte) Höhenverstellung : +1 cm , -0 cm Bitte Breiten- und Tiefenmaß angeben (ohne Mehrpreis).
Maße (BxHxT) cm	45 x 70 x 61	45 x 70 x 61	45 x 70 x 61	45 x 70 x 61	3 x 70 x 40-100	100 -190 x 70 x 40-100
Typen-Nr.	**ST41**	**ST42**	**ST46-L (Abb.)** **ST46-R**	**ST47-L (Abb.)** **ST47-R**	**STW**	**STW2**
IN	311	303	256	256	178	253
Bei Bestellung bitte angeben	**Korpus** **Schubkästen** **Griff**	**Korpus** **Schubkästen** **Griff**	**Korpus** **Schubkasten** **Tür** **Griff**	**Korpus** **Schubkasten** **Tür** **Griff**	**Korpus** **Tiefenmaß**	**Korpus** **Tiefenmaß** **Breitenmaß**

	a	a	a 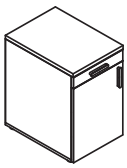	a 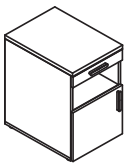	a Tragkraft: Der Oberboden kann bei beladenen Schubkästen mit maximal 100 kg zusätzlich belastet werden.
Bezeichnung	Beistell-Container 1 Utensilienauszug 3 Schubkästen	Beistell-Container 1 Utensilienauszug 1 Schubkasten 1 Auszug mit Hängeregister	Beistell-Container 1 Utensilienauszug 1 Tür mit 1 Einlegeboden	Beistell-Container 1 Utensilienauszug 1 offenes Fach 1 Tür	Rollcontainer 1 Utensilienauszug 2 Schubkästen 4 Lenkrollen mit Bremse Rollen sind geeignet für Hartböden
Maße (BxHxT) cm	45 x 73 x 61	45 x 73 x 61	45 x 73 x 61	45 x 73 x 61	45 x 58 x 61
Typen-Nr.	**ST43**	**ST44**	**ST48-L (Abb.)** **ST48-R**	**ST49-L (Abb.)** **ST49-R**	**ST45**
IN	331	324	287	287	295
Bei Bestellung bitte angeben	**Korpus** **Schubkästen** **Griff**	**Korpus** **Schubkästen** **Griff**	**Korpus** **Schubkasten** **Tür** **Griff**	**Korpus** **Schubkasten** **Tür** **Griff**	**Korpus** **Schubkästen** **Griff**

Tischfüße

Anzahl der erforderlichen Füße: an jeder Ecke einer Tischplatte ist ein Fuß anzubringen - z.B. bei einer Rechteckplatte 4 Füße oder bei einer Eckplatte 5 Füße.
Die maximale, statische Schreibtischbelastung beträgt für Schreibtische mit Füßen 40 kg (inkl. Tischplatte), ab einer freitragenden Länge von 130 cm ist dafür eine zusätzlich zu bestellende Unterstützungsschiene STZ01 nötig.

	z  Oberfläche Alu mit Rillenstruktur Ø 6 cm, Höhe 70 cm Höhenverstellung: +7 cm , -1,5 cm	z Oberfläche Alu mit Rillenstruktur Ø 8 cm, Höhe 70 cm Höhenverstellung: +3 cm , -0 cm	z Oberfläche Edelstahlfinish Ø 6 cm, Höhe 70cm Höhenverstellung: +7 cm , -1,5 cm
Maße (BxHxT) cm	6 x 70 x 6	8 x 70 x 8	6 x 70 x 6
Typen-Nr.	**STF1**	**STF2**	**STF3**
IN	148	157	148

Druckfehler, Konstruktions-, Maß- und Modelländerungen vorbehalten. Alle Maße sind circa Maße in cm. Lieferzustand: a = aufgebaut, z = zerlegt.

loop KOMMODEN VARIABEL

Kommoden Variabel

Lieferbare Ausführungen:	Korpus	Dekor			PG1	PG2
	Türen	Dekor*	oder	**Lack gegen Mehrpreis je Tür**	IN 127	IN 133
	* wenn Türen in verschiedenen Dekoren gewünscht sind, bitte einzeln angeben				ohne Mehrpreis	

Höhe bis 81 cm			
	z	z	z
Bezeichnung	Kommode offen 1 Holz Einlegeboden	Kommode offen 1 Mittelseite 2 Holz Einlegeböden	Kommode offen 1 Mittelseite 2 Holz Einlegeböden
Maße (BxHxT) cm	25-60 x 42-81 x 20-40	61-90 x 42-81 x 20-40	91-120 x 42-81 x 20-40
Typen-Nr.	**LV-401**	**LV-601**	**LV-901**
IN	223	254	272
Bei Bestellung bitte angeben	**Korpus**	**Korpus**	**Korpus**
Höhe bis 81 cm			
	z	z	z
Bezeichnung	Kommode 1 Tür 1 Holz Einlegeboden	Kommode 2 Türen 1 Mittelseite 2 Holz Einlegeböden	Kommode 2 Türen 1 Mittelseite 2 Holz Einlegeböden
Maße (BxHxT) cm	25-60 x 42-81 x 20-40	61-90 x 42-81 x 20-40	91-120 x 42-81 x 20-40
Typen-Nr.	**LV-411-L (Abb.)** **LV-411-R**	**LV-611**	**LV-911**
IN	240	291	309
Bei Bestellung bitte angeben	**Korpus** **Tür** **Griff**	**Korpus** **Türen** **Griff**	**Korpus** **Türen** **Griff**
Höhe ab 82 cm			
	z	z	z
Bezeichnung	Kommode offen 2 Holz Einlegeböden	Kommode offen 1 Mittelseite 4 Holz Einlegeböden	Kommode offen 1 Mittelseite 4 Holz Einlegeböden
Maße (BxHxT) cm	25-60 x 82-120 x 20-40	61-90 x 82-120 x 20-40	91-120 x 82-120 x 20-40
Typen-Nr.	**LV-40**	**LV-60**	**LV-90**
IN	238	277	300
Bei Bestellung bitte angeben	**Korpus**	**Korpus**	**Korpus**
Höhe ab 82 cm			
	z	z	z
Bezeichnung	Kommode 1 Tür 2 Holz Einlegeböden	Kommode 2 Türen 1 Mittelseite 4 Holz Einlegeböden	Kommode 2 Türen 1 Mittelseite 4 Holz Einlegeböden
Maße (BxHxT) cm	25-60 x 82-120 x 20-40	61-90 x 82-120 x 20-40	91-120 x 82-120 x 20-40
Typen-Nr.	**LV-41-L (Abb.)** **LV-41-R**	**LV-61**	**LV-91**
IN	263	316	335
Bei Bestellung bitte angeben	**Korpus** **Tür** **Griff**	**Korpus** **Türen** **Griff**	**Korpus** **Türen** **Griff**

Achtung: Tiefen-Abmessungen der Artikel immer mit Artikel-Außenmaß (ohne Griff) angeben,
d.h. bei Kommoden mit Türen ist die Tür mit 19 mm zu berücksichtigen.

Einlegeböden

Lieferbare Ausführungen:	Korpus	Dekor
Bezeichnung	Holz-Einlegeboden im Sondermaß	z
Maße (BxHxT) cm	passend für variable Kommoden,	
Typen-Nr.	zugehörigen Artikel bei Bestellung angeben **LVB**	
IN	146	
Bei Bestellung bitte angeben	**Korpus**	

loop ANBAUSYSTEM

Kommoden

Lieferbare Ausführungen:	Korpus	Dekor			PG1	PG2
	Türen	Dekor*	oder	**Lack gegen Mehrpreis je Tür**	IN 127	IN 133
	Schubkästen	Dekor*	oder	**Lack gegen Mehrpreis je Schubkasten**	IN 121	IN 124
	* wenn Türen oder Schubkästen in verschiedenen Dekoren gewünscht sind, bitte einzeln angeben				ohne Mehrpreis	

Höhe 42 cm Breite 45 cm	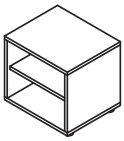	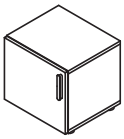		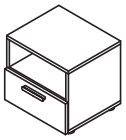	
	a	a	a	a	a
Bezeichnung	Kommode offen 1 Holz Einlegeboden	Kommode 1 Holztür 1 Holz Einlegeboden	Kommode 1 Schub oben 1 offenes Fach	Kommode 1 Schub unten 1 offenes Fach	Kommode 2 Schübe
Maße (BxHxT) cm	45 x 42 x 38	45 x 42 x 40	45 x 42 x 40	45 x 42 x 40	45 x 42 x 40
Typen-Nr.	**K2-40**	**K2-41-L (Abb.)** **K2-41-R**	**K2-42**	**K2-44**	**K2-43**
IN	191	207	214	220	238
Bei Bestellung bitte angeben	**Korpus**	**Korpus** **Tür** **Griff**	**Korpus** **Schubkasten** **Griff**	**Korpus** **Schubkasten** **Griff**	**Korpus** **Schubkästen** **Griff**
Sonderbreiten	20 - 44 cm	20 - 44 cm	-	-	-
Mehrpreis IN	146	146	-	-	-

Höhe 42 cm Breite 90 cm	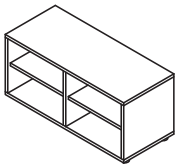	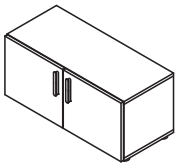	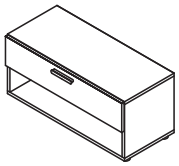	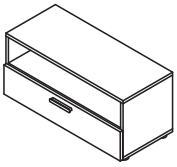	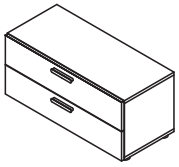
	a	a	a	a	a
Bezeichnung	Kommode offen 1 Mittelseite 2 Holz Einlegeböden	Kommode 1 Mittelseite 2 Holztüren 2 Holz Einlegeböden	Kommode 1 Schub oben 1 offenes Fach	Kommode 1 Schub unten 1 offenes Fach	Kommode 2 Schübe
Maße (BxHxT) cm	90 x 42 x 38	90 x 42 x 40	90 x 42 x 40	90 x 42 x 40	90 x 42 x 40
Typen-Nr.	**K2-90**	**K2-91**	**K2-92**	**K2-94**	**K2-93**
IN	217	252	243	251	265
Bei Bestellung bitte angeben	**Korpus**	**Korpus** **Türen** **Griff**	**Korpus** **Schubkasten** **Griff**	**Korpus** **Schubkasten** **Griff**	**Korpus** **Schubkästen** **Griff**
Sonderbreiten	46 - 89 cm	46 - 89 cm	-	-	-
Mehrpreis IN	146	146	-	-	-

Höhe 61 cm Breite 45 cm	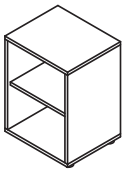	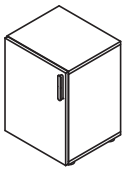	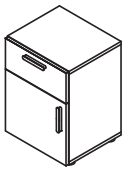	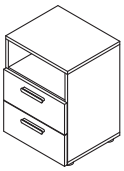	
	a	a	a	a	a
Bezeichnung	Kommode offen 1 Holz Einlegeboden	Kommode 1 Holztür 1 Holz Einlegeboden	Kommode 1 Schub, 1 Holztür, 1 Holz Einlegeboden	Kommode 2 Schübe unten 1 offenes Fach	Kommode 3 Schübe
Maße (BxHxT) cm	45 x 61 x 38	45 x 61 x 40	45 x 61 x 40	45 x 61 x 40	45 x 61 x 40
Typen-Nr.	**K3-40**	**K3-41-L (Abb.)** **K3-41-R**	**K3-42-L (Abb.)** **K3-42-R**	**K3-44**	**K3-43**
IN	199	216	238	260	275
Bei Bestellung bitte angeben	**Korpus**	**Korpus** **Tür** **Griff**	**Korpus** **Schubkasten** **Tür** **Griff**	**Korpus** **Schubkästen** **Griff**	**Korpus** **Schubkästen** **Griff**
Sonderbreiten	20 - 44 cm	20 - 44 cm	-	-	-
Mehrpreis IN	146	146	-	-	-

Höhe 61 cm Breite 90 cm	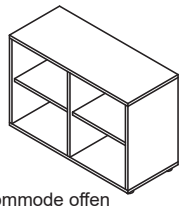	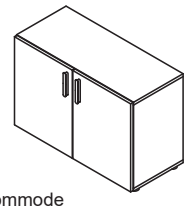	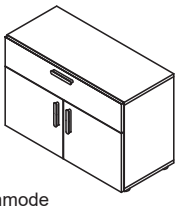	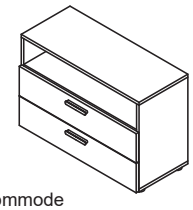	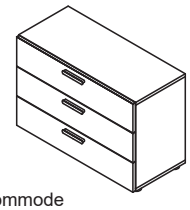
	a	a	a	a	a
Bezeichnung	Kommode offen 1 Mittelseite 2 Holz Einlegeböden	Kommode 1 Mittelseite 2 Holztüren 2 Holz Einlegeböden	Kommode 1 Schub 1 Mittelseite 2 Holztüren, 2 Einlegeböden	Kommode 2 Schübe unten 1 offenes Fach	Kommode 3 Schübe
Maße (BxHxT) cm	90 x 61 x 38	90 x 61 x 40	90 x 61 x 40	90 x 61 x 40	90 x 61 x 40
Typen-Nr.	**K3-90**	**K3-91**	**K3-92**	**K3-94**	**K3-93**
IN	233	266	291	293	309
Bei Bestellung bitte angeben	**Korpus**	**Korpus** **Türen** **Griff**	**Korpus** **Schubkasten** **Türen** **Griff**	**Korpus** **Schubkästen** **Griff**	**Korpus** **Schubkästen** **Griff**
Sonderbreiten	46 - 89 cm	46 - 89 cm	-	-	-
Mehrpreis IN	146	146	-	-	-

Druckfehler, Konstruktions-, Maß- und Modelländerungen vorbehalten. Alle Maße sind circa Maße in cm. Lieferzustand: a = aufgebaut, z = zerlegt.

	Breite 45 cm				Breite 90 cm			
Höhe 81 cm	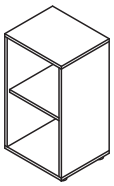 a	 a	a	a	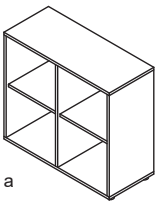 a	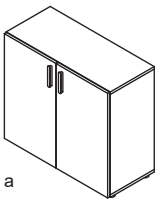 a	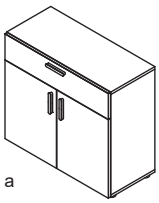 a	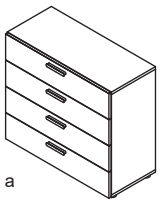 a
Bezeichnung	Kommode offen 1 Holz E-Boden	Kommode 1 Holztür 1 Holz E-Boden	Kommode 1 Schub 1 Holztür 1 Holz E-Boden	Kommode 4 Schübe	Kommode offen 1 Mittelseite 2 Holz E-Böden	Kommode 1 Mittelseite 2 Holztüren 2 Holz E-Böden	Kommode 1 Schub 1 Mittelseite 2 Holztüren 2 Holz E-Böden	Kommode 4 Schübe
Maße (BxHxT) cm **Typen-Nr.** IN	45 x 81 x 38 **K4-40** 209	45 x 81 x 40 **K4-41-L (Abb.)** **K4-41-R** 228	45 x 81 x 40 **K4-42-L (Abb.)** **K4-42-R** 250	45 x 81 x 40 **K4-43** 304	90 x 81 x 38 **K4-90** 244	90 x 81 x 40 **K4-91** 284	90 x 81 x 40 **K4-92** 307	90 x 81 x 40 **K4-93** 332
Bei Bestellung bitte angeben	**Korpus**	**Korpus Tür Griff**	**Korpus Schubkasten Tür Griff**	**Korpus Schubkästen Griff**	**Korpus**	**Korpus Türen Griff**	**Korpus Schubkasten Türen Griff**	**Korpus Schubkästen Griff**
Sonderbreiten	20 - 44 cm	20 - 44 cm	-	-	46 - 89 cm	46 - 89 cm	-	-
Mehrpreis IN	146	146	-	-	146	146	-	-
Höhe 100 cm	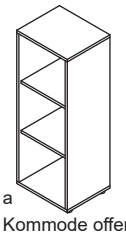 a	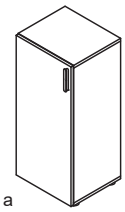 a	 a	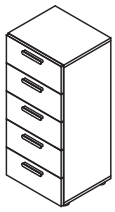 a	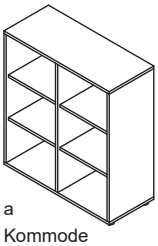 a	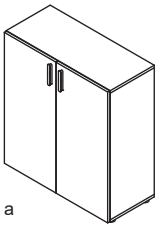 a	 a	 a
Bezeichnung	Kommode offen 2 Holz E-Böden	Kommode 1 Holztür 2 Holz E-Böden	Kommode 2 Schübe 1 Holztür 1 Holz E-Boden	Kommode 5 Schübe	Kommode offen 1 Mittelseite 4 Holz E-Böden	Kommode 1 Mittelseite 2 Holztüren 4 Holz E-Böden	Kommode 2 Schübe 1 Mittelseite 2 Holztüren 2 Holz E-Böden	Kommode 5 Schübe
Maße (BxHxT) cm **Typen-Nr.** IN	45 x 100 x 38 **K5-40** 218	45 x 100 x 40 **K5-41-L (Abb.)** **K5-41-R** 238	45 x 100 x 40 **K5-42-L (Abb.)** **K5-42-R** 285	45 x 100 x 40 **K5-43** 325	90 x 100 x 38 **K5-90** 260	90 x 100 x 40 **K5-91** 297	90 x 100 x 40 **K5-92** 332	90 x 100 x 40 **K5-93** 352
Bei Bestellung bitte angeben	**Korpus**	**Korpus Tür Griff**	**Korpus Schubkästen Tür Griff**	**Korpus Schubkästen Griff**	**Korpus**	**Korpus Türen Griff**	**Korpus Schubkästen Türen Griff**	**Korpus Schubkästen Griff**
Sonderbreiten	20 - 44cm	20 - 44cm	-	-	46 - 89 cm	46 - 89 cm	-	-
Mehrpreis IN	146	146	-	-	146	146	-	-
Höhe 120 cm	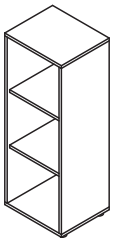 a	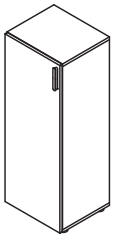 a	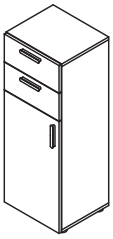 a	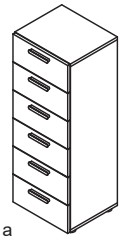 a	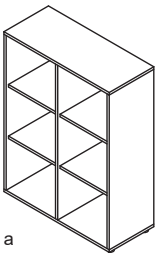 a	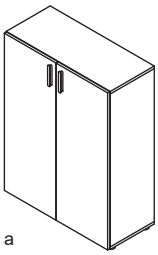 a	 a	 a
Bezeichnung	Kommode offen 2 Holz E-Böden	Kommode 1 Holztür 2 Holz E-Böden	Kommode 2 Schübe 1 Holztür 1 Holz E-Boden	Kommode 6 Schübe	Kommode offen 1 Mittelseite 4 Holz E-Böden	Kommode 1 Mittelseite 2 Holztüren 4 Holz E-Böden	Kommode 2 Schübe 1 Mittelseite 2 Holztüren 2 Holz E-Böden	Kommode 6 Schübe
Maße (BxHxT) cm **Typen-Nr.** IN	45 x 120 x 38 **K6-40** 228	45 x 120 x 40 **K6-41-L (Abb.)** **K6-41-R** 250	45 x 120 x 40 **K6-42-L (Abb.)** **K6-42-R** 302	45 x 120 x 40 **K6-43** 348	90 x 120 x 38 **K6-90** 273	90 x 120 x 40 **K6-91** 311	90 x 120 x 40 **K6-92** 345	90 x 120 x 40 **K6-93** 360
Bei Bestellung bitte angeben	**Korpus**	**Korpus Tür Griff**	**Korpus Schubkästen Tür Griff**	**Korpus Schubkästen Griff**	**Korpus**	**Korpus Türen Griff**	**Korpus Schubkästen Türen Griff**	**Korpus Schubkästen Griff**
Sonderbreiten	20 - 44 cm	20 - 44 cm	-	-	46 - 89 cm	46 - 89 cm	-	-
Mehrpreis IN	146	146	-	-	146	146	-	-

Einlegeböden

Korpustiefe 38/40 cm (Kommoden)
Lieferbare Ausführungen: Korpus Dekor

Bezeichnung Maße (BxHxT) cm **Typen-Nr.** IN	Holz-Einlegeboden für Korpusbreite 45 cm 41 x 2 x 35 **KKB45** 137 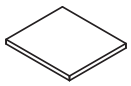	Holz-Einlegeboden für Korpusbreite 90 cm mit Mittelseite 42 x 2 x 35 **KKB90** 137 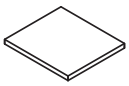
Bei Bestellung bitte angeben	**Korpus**	**Korpus**
Sonderbreiten	passend für Artikel in Sonderbreite, zugehörigen Artikel bei Bestellung angeben	
Mehrpreis IN	ohne Mehrpreis	

Holz-Abdeckplatten siehe nächste Seite.

Eckkommoden, Abschlussregale

Lieferbare Ausführungen:	Korpus	Dekor			PG1	PG2
	Türen	Dekor*	oder	**Lack gegen Mehrpreis je Tür**	IN 127	IN 133
	* wenn Türen in verschiedenen Dekoren gewünscht sind, bitte einzeln angeben				ohne Mehrpreis	

Der Innenraum ist komplett nutzbar!					
Höhe		61 cm	81 cm	100 cm	120 cm
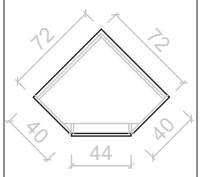	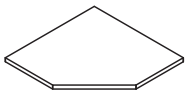	z 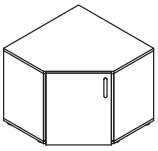	z 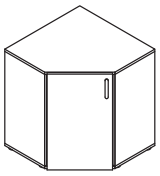	z 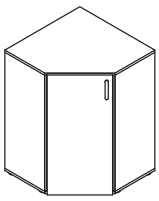	z 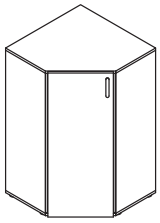
Bezeichnung	Holz-Einlegeboden für Eckkommoden	Eckkommode 1 Holztür 1 Holz Einlegeboden	Eckkommode 1 Holztür 1 Holz Einlegeboden	Eckkommode 1 Holztür 2 Holz Einlegeböden	Eckkommode 1 Holztür 2 Holz Einlegeböden
Maße (BxHxT) cm	66 x 2 x 66	72 x 61 x 72	72 x 81 x 72	72 x 100 x 72	72 x 120 x 72
Typen-Nr.	**KKE**	**K3E-41-L (Abb.)** **K3E-41-R**	**K4E-41-L (Abb.)** **K4E-41-R**	**K5E-41-L (Abb.)** **K5E-41-R**	**K6E-41-L (Abb.)** **K6E-41-R**
IN	151	268	271	283	295
Bei Bestellung bitte angeben	**Korpus**	**Korpus** **Tür** **Griff**	**Korpus** **Tür** **Griff**	**Korpus** **Tür** **Griff**	**Korpus** **Tür** **Griff**

Höhe	42 cm	61 cm	81 cm	100 cm	120 cm
	z 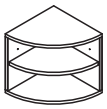	z 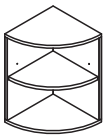	z 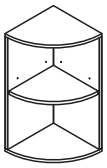	z 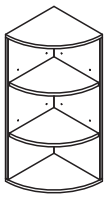	z 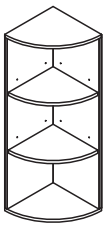
Bezeichnung	Abschlussregal offen 1 Holz Boden	Abschlussregal offen 1 Holz Boden	Abschlussregal offen 1 Holz Boden	Abschlussregal offen 2 Holz Böden	Abschlussregal offen 2 Holz Böden
Maße (BxHxT) cm	38 x 42 x 38	38 x 61 x 38	38 x 81 x 38	38 x 100 x 38	38 x 120 x 38
Typen-Nr.	**K2-S**	**K3-S**	**K4-S**	**K5-S**	**K6-S**
IN	196	205	214	228	238
Bei Bestellung bitte angeben	**Korpus**	**Korpus**	**Korpus**	**Korpus**	**Korpus**

Holz-Abdeckplatten

Korpustiefe 40 cm (Kommoden, Elemente, Hänger), Eckkommoden und Abschlussregale.
Plattenstärke 1,9 cm. Ermöglicht eine fugenlose Oberfläche bei aneinander gereihten Kommoden.
Holz-Abdeckplatte wird auf den Korpus-Oberboden aufgelegt, Kunststoff-Haftpads Verhindern Verrutschen.

Lieferbare Ausführungen: Korpus Dekor oder **Lack gegen Mehrpreis (siehe Artikel)**

für Korpustiefe 40 cm	für Korpusbreite 45 cm	für Korpusbreite 90 cm oder 45 + 45 cm	für Korpusbreite 135 cm oder 45 + 90 cm usw.	für Korpusbreite 180 cm oder 90 + 90 cm usw.	für Eckkommode	für Abschluss-regal
		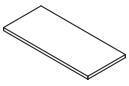	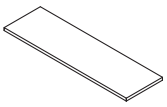	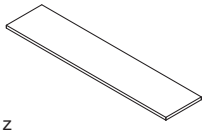	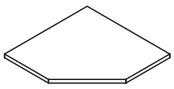	
	z	z	z	z	z	z
Bezeichnung	Holz-Abdeckplatte	Holz-Abdeckplatte	Holz-Abdeckplatte	Holz-Abdeckplatte	Holz-Abdeckplatte	Holz-Abdeckplatte
Maße (BxHxT) cm	45 x 2 x 40	90 x 2 x 40	135,5 x 2 x 40	180,5 x 2 x 40	72 x 2 x 72	40 x 2 x 40
Typen-Nr.	**KPH41**	**KPH42**	**KPH43**	**KPH44**	**KPHE**	**KPHS**
IN	137	144	154	163	180	163
Mehrpreis Lack PG1 IN	137	144	154	163	180	163
Mehrpreis Lack PG2 IN	145	154	168	178	191	178
Bei Bestellung bitte angeben	**Korpus**	**Korpus**	**Korpus**	**Korpus**	**Korpus**	**Korpus**
Sonderbreite	20 - 44 cm	46 - 89 cm	91 - 135 cm	136 - 180 cm	Sonderbreiten nicht möglich	
Mehrpreis IN	123	123	123	123		
	Achtung: Bei mehreren Artikeln unter Platte Maßzugabe + 0,2 cm je Artikel berücksichtigen.					

Druckfehler, Konstruktions-, Maß- und Modelländerungen vorbehalten. Alle Maße sind circa Maße in cm. Lieferzustand: a = aufgebaut, z = zerlegt.

Elemente

Lieferbare Ausführungen:	Korpus	Dekor			PG1	PG2
	Holztüren	Dekor	oder	**Lack gegen Mehrpreis je Tür**	IN 149	IN 161
	Schubkästen	Dekor	oder	**Lack gegen Mehrpreis je Schubkasten**	IN 121	IN 124
	* wenn Schubkästen in verschiedenen Dekoren gewünscht sind, bitte einzeln angeben				ohne Mehrpreis	
	Glastüren haben immer diesen Griffknopf auf mittiger Höhe (Oberfläche alusilberfarbig)					

Höhe 159 cm

Breite 45 cm

	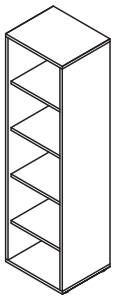		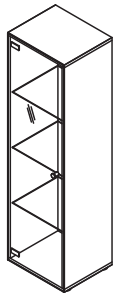	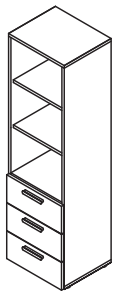	
	a	a	a	a	a
Bezeichnung	Element offen 4 Holz Einlegeböden	Element 1 Holztür 4 Holz Einlegeböden	Element 1 Glastür 3 Glas-Einlegeböden	Element offen 2 Holz Einlegeböden 3 Schübe	Element 1 Holztür 2 Holz Einlegeböden 3 Schübe
Maße (BxHxT) cm	45 x 159 x 38	45 x 159 x 40	45 x 159 x 39	45 x 159 x 40	45 x 159 x 40
Typen-Nr.	**KH40**	**KH41-L (Abb.)** **KH41-R**	**KH45-L (Abb.)** **KH45-R**	**KH43**	**KH42-L (Abb.)** **KH42-R**
IN	260	284	325	324	338
Bei Bestellung bitte angeben	**Korpus**	**Korpus** **Tür** **Griff**	**Korpus**	**Korpus** **Schubkästen** **Griff**	**Korpus** **Tür** **Schubkästen** **Griff**
Sonderbreiten	20 - 44 cm	20 - 44 cm	-	-	-
Mehrpreis IN	146	146	-	-	-

Höhe 210 cm

Breite 45 cm

	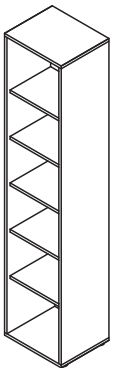		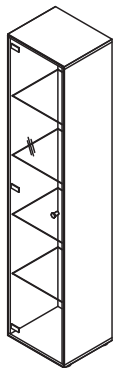	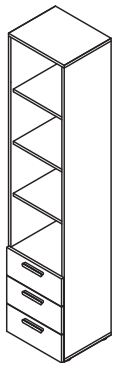	
	a	a	a	a	a
Bezeichnung	Element offen 5 Holz Einlegeböden	Element 1 Holztür 5 Holz Einlegeböden	Element 1 Glastür 4 Glas-Einlegeböden	Element offen 3 Holz Einlegeböden 3 Schübe	Element 1 Holztür 3 Holz Einlegeböden 3 Schübe
Maße (BxHxT) cm	45 x 210 x 38	45 x 210 x 40	45 x 210 x 39	45 x 210 x 40	45 x 210 x 40
Typen-Nr.	**KE40**	**KE41-L (Abb.)** **KE41-R**	**KE45-L (Abb.)** **KE45-R**	**KE43**	**KE42-L (Abb.)** **KE42-R**
IN	274	300	339	332	347
Bei Bestellung bitte angeben	**Korpus**	**Korpus** **Tür** **Griff**	**Korpus**	**Korpus** **Schubkästen** **Griff**	**Korpus** **Tür** **Schubkästen** **Griff**
Sonderbreiten	20 - 44cm	20 - 44cm	-	-	-
Mehrpreis IN	146	146	-	-	-

LED-Einbaustrahler im Oberboden bei offenen Artikeln oder Artikeln mit Glastür möglich, bitte separat dazu bestellen.

Einlegeböden

Korpustiefe 38/40 cm (Elemente)

Lieferbare Ausführungen: Korpus Dekor

Bezeichnung	Holz-Einlegeboden für Korpusbreite 45 cm	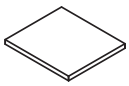	Glas-Einlegeboden für Korpusbreite 45 cm	
Maße (BxHxT) cm	41 x 2 x 35		41 x 0,8 x 35	
Typen-Nr.	**KKB45**		**KKB45-G**	
IN	137		143	
Bei Bestellung bitte angeben	**Korpus**			
Sonderbreiten	passend für Artikel in Sonderbreite, zugehörigen Artikel bei Bestellung angeben		-	
Mehrpreis IN	ohne Mehrpreis		-	

Hängeelemente

maximale Belastbarkeit je Hängeelement 30 kg

Lieferbare Ausführungen:	Korpus	Dekor			PG1	PG2
	Türen	Dekor	oder	**Lack gegen Mehrpreis je Tür**	IN 127	IN 133
	Klappe	Dekor	oder	**Lack gegen Mehrpreis je Klappe**	IN 127	IN 133

Höhe 40 cm	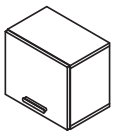	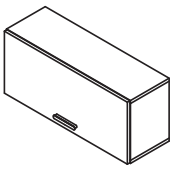	Bei Hängern mit Klappe ist aufgrund der Klappenbremse kein Einlegeboden möglich.	
Bezeichnung Maße (BxHxT) cm **Typen-Nr.** IN	a Hänger 1 Klappe nach oben 45 x 40 x 30 **K2A-46** 207	Hänger 1 Klappe nach oben 90 x 40 x 30 **K2A-96** 234		
Bei Bestellung bitte angeben	**Korpus** **Klappe** **Griff**	**Korpus** **Klappe** **Griff**		
Höhe 40 cm	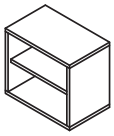	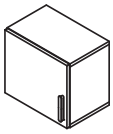	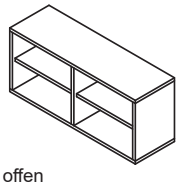	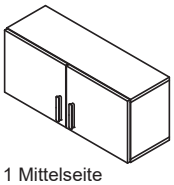
Bezeichnung Maße (BxHxT) cm **Typen-Nr.** IN	a Hänger offen 1 Holz Einlegeboden 45 x 40 x 28 **K2A-40** 191	a Hänger 1 Holztür 1 Holz Einlegeboden 45 x 40 x 30 **K2A-41-L (Abb.)** **K2A-41-R** 207	a Hänger offen 1 Mittelseite 2 Holz Einlegeböden 90 x 40 x 28 **K2A-90** 217	a Hänger 1 Mittelseite 2 Holztüren 2 Holz Einlegeböden 90 x 40 x 30 **K2A-91** 252
Bei Bestellung bitte angeben	**Korpus**	**Korpus** **Tür** **Griff**	**Korpus**	**Korpus** **Türen** **Griff**
Sonderbreiten	20 - 44 cm	20 - 44 cm	46 - 89 cm	46 - 89 cm
Mehrpreis IN	146	146	146	146
Höhe 59 cm	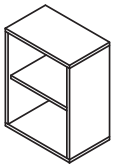	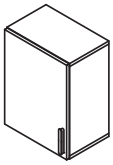	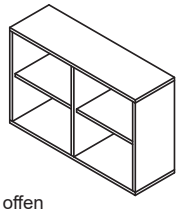	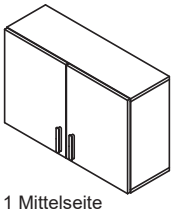
Bezeichnung Maße (BxHxT) cm **Typen-Nr.** IN	a Hänger offen 1 Holz Einlegeboden 45 x 59 x 28 **K3A-40** 199	a Hänger 1 Holztür 1 Holz Einlegeboden 45 x 59 x 30 **K3A-41-L (Abb.)** **K3A-41-R** 216	a Hänger offen 1 Mittelseite 2 Holz Einlegeböden 90 x 59 x 28 **K3A-90** 233	a Hänger 1 Mittelseite 2 Holztüren 2 Holz Einlegeböden 90 x 59 x 30 **K3A-91** 266
Bei Bestellung bitte angeben	**Korpus**	**Korpus** **Tür** **Griff**	**Korpus**	**Korpus** **Türen** **Griff**
Sonderbreiten	20 - 44 cm	20 - 44 cm	46 - 89 cm	46 - 89 cm
Mehrpreis IN	146	146	146	146
Höhe 98 cm	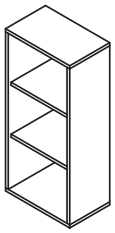	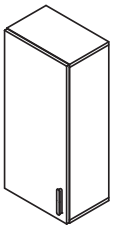		
Bezeichnung Maße (BxHxT) cm **Typen-Nr.** IN	a Hänger offen 2 Holz Einlegeböden 45 x 98 x 28 **K5A-40** 228	a Hänger 1 Holztür 2 Holz Einlegeböden 45 x 98 x 30 **K5A-41-L (Abb.)** **K5A-41-R** 250		
Bei Bestellung bitte angeben	**Korpus**	**Korpus** **Tür** **Griff**		
Sonderbreiten	20 - 60 cm	20 - 60 cm		
Mehrpreis IN	146	146		

LED-Einbaustrahler im Oberboden (bei offenen Artikeln) und/oder Unterboden möglich, bitte separat dazu bestellen.

Einlegeböden

Korpustiefe 30 cm (Hängeelemente)

Lieferbare Ausführungen:	Korpus	Dekor

Bezeichnung Maße (BxHxT) cm **Typen-Nr.** IN	Holz-Einlegeboden für Korpusbreite 45 cm 41 x 2 x 25 **KKA45** 137	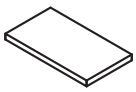	Holz-Einlegeboden für Korpusbreite 90 cm mit Mittelseite 45 x 2 x 25 **KKA90** 137	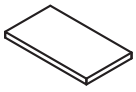
Bei Bestellung bitte angeben	**Korpus**		**Korpus**	
Sonderbreiten	passend für Artikel in Sonderbreite, zugehörigen Artikel bei Bestellung angeben			
Mehrpreis IN	ohne Mehrpreis			

Druckfehler, Konstruktions-, Maß- und Modelländerungen vorbehalten. Alle Maße sind circa Maße in cm. Lieferzustand: a = aufgebaut, z = zerlegt.

Wandboarde

maximale Belastbarkeit je Board 10 kg

Wandbefestigung ist nicht sichtbar.

Lieferbare Ausführungen: Korpus Dekor oder **Lack gegen Mehrpreis (siehe Artikel)**

	z	z	z	z
Bezeichnung	Wandboard	Wandboard	Wandboard	Wandboard
Maße (BxHxT) cm	45 x 3 x 18	90 x 3 x 18	135 x 3 x 18	180 x 3 x 18
Typen-Nr.	**KB45**	**KB90**	**KB135**	**KB180**
IN	168	180	191	201
Mehrpreis Lack PG1 IN	137	143	148	155
Mehrpreis Lack PG2 IN	145	153	159	168
Bei Bestellung bitte angeben	**Korpus**	**Korpus**	**Korpus**	**Korpus**
Sonderbreiten	34 - 44 cm	46 - 89 cm	91 - 134 cm	136 - 179 cm
Mehrpreis IN	123	123	123	123

Beleuchtung und -Zubehör

LED-Einbaustrahler

LED-Einbaustrahler werden werkseitig montiert. Möglich für:
- Oberboden bei offenen Fächern
- Oberboden bei Glastüren
- Unterboden bei Hängeschränken

Für Hänger bis einschl. 60 cm Breite 1 LED-Einbaustrahler, Hänger ab 61 cm Breite 2 LED-Einbaustrahler.
Je Einbaustrahler 1,5 Watt, 2,5 m Kabel.
Trafo bitte separat bestellen.

	a	a
Bezeichnung	1 LED-Einbaustrahler	2 LED-Einbaustrahler (2er Set nicht auf versch. Artikel verteilbar)
Maße (BxHxT) cm	6 x 1 x 6	6 x 1 x 6
Typen-Nr.	**KX1**	**KX2**
IN	146	174

	Trafo | EVG 230V 20W	Funksteuerung für Trafo	Zubehör für Leuchten/Trafo	
Bezeichnung	Trafo | EVG für LED-Strahler	Funkempfänger mit Fernbedienung	Verlängerung 12V Länge 500cm	6-fach Verteiler 12V
Maße (BxHxT) cm				
Typen-Nr.	**K-TRAFO**	**K-FUNK**	**K-VERL**	**K-VERT**
IN	150	180	127	127

Längen ab Stecker:
1m Kabel (230V)
Fußtretschalter
3m Kabel (230V)
Eurostecker flach
2m Kabel (230V)
Trafo 20W
0,2m Kabel (12V)
6-fach Verteiler

1 Trafo versorgt max. 13 LED-Einbaustrahler

Funkempfänger mit Fernbedienung 12V

Optionaler Zusatz zum Trafo. Entweder zwischen Trafo und 6-fach Verteiler oder nach dem 6-fach Verteiler für einzelne Leuchtgruppen montierbar.
Je Fernbedienung können max. 3 Funkempfänger gesteuert werden.
(inkl. Dimmen)

Garderobenelemente

Lieferbare Ausführungen: Korpus / Polstermaterial / Polsterfarbe — Dekor / Kunstleder oder Webstoff / s. Vorblatt

			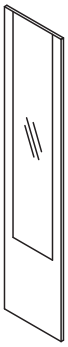	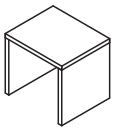	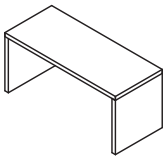	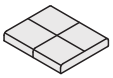	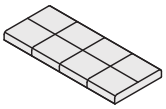
Bezeichnung	z Paneel 1 Holzboden 1 Bügel 2 Haken	a Paneel 1 Spiegel 31 x 207 cm	a Paneel 1 Spiegel 31 x 155 cm	z Bank 45cm	z Bank 90cm	a Polsterauflage Unterseite Textil rutschhemmend 45cm	a Polsterauflage Unterseite Textil rutschhemmend 90cm
Maße (BxHxT) cm	45 x 208 x 30	45 x 208 x 3	45 x 208 x 3	45 x 42 x 38	90 x 42 x 38	45 x 6 x 38	90 x 6 x 38
Typen-Nr.	**KGP1**	**KGP2**	**KGP3**	**KGH45**	**KGH90**	**KGZ45**	**KGZ90**
IN	188	188	186	188	196	170	181
Bei Bestellung bitte angeben	**Korpus**	**Korpus**	**Korpus**	**Korpus**	**Korpus**	**Polstermaterial Polsterfarbe**	**Polstermaterial Polsterfarbe**

Kombinationsbeispiel:

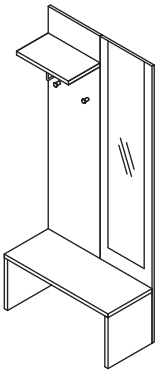

Garderoben-Kombination bestehend aus:
KGP1, KGP3, KGH90

Garderobenleiste

Lieferbare Ausführungen: Korpus — Dekor oder **Lack gegen Mehrpreis je Leiste**

		PG 1	PG2		
		IN 137	IN 145		
	Inkl. 1 Garderobenhaken 	Kombinationsbeispiel 3 x KGL in Dekor 1 x KGL in Lack 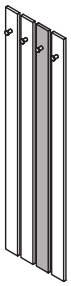			
Bezeichnung	a Garderobenleiste			Oberfläche ist chrommatt Garderobenhaken	
Maße (BxHxT) cm	10 x 177 x 6			Ø 2 x 3	
Typen-Nr.	**KGL**			**KGH**	
IN	145			110	
Bei Bestellung bitte angeben	**Korpus**				

Druckfehler, Konstruktions-, Maß- und Modelländerungen vorbehalten. Alle Maße sind circa Maße in cm. Lieferzustand: a = aufgebaut, z = zerlegt.

loop SCHWEBETÜRSCHRÄNKE

2 Höhen (210 cm oder 236 cm) sowie 4 Breiten (120, 160, 200, 240 cm). Sondermaße sind möglich, siehe direkt beim jeweiligen Artikel.
Alle Schränke sind 2-türig wobei die rechte Türe immer vor der linken Tür läuft.
Jede Tür hat außen eine durchgehende alufarbige Griffleiste.
Die Türen sind gedämpft beim Öffnen und Schließen.
Zusätzliche Ausstattungen wie Passepartout, Innen-Schubkästen, Einlegeböden usw. bitte separat bestellen, siehe Seite 30 - 31.

Schrankbreite 120 cm

Lieferbare Ausführungen: Korpus / Front — Dekor / Dekor oder **Lack gegen Mehrpreis je Türsegment** (siehe Nummerierung Artikel) — PG1 IN 142 — PG2 IN 151

Schrankhöhe 210 cm Maße (BxHxT) cm 120 x 210 x 67 Spiegel Maße BxH: 45 x 161 cm	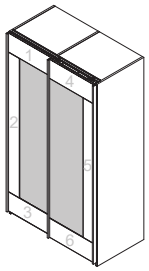	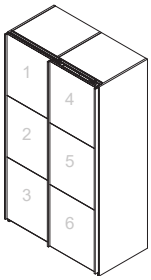	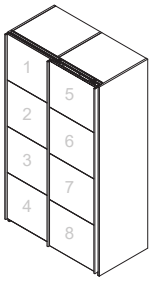	Innenausstattung 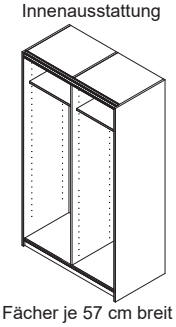
Bezeichnung **Typen-Nr.** IN	z Front mit Spiegel und je 3 Türsegmenten **KS120** 399	z Front mit je 3 Türsegmenten **KS123** 390	z Front mit je 4 Türsegmenten **KS124** 392	2 Fächer je 57 cm breit mit je 1 Boden mit anhängender Kleiderstange
Bei Bestellung bitte angeben	**Korpus** **Front**	**Korpus** **Front**	**Korpus** **Front**	
Schrankhöhe 236 cm Maße (BxHxT) cm 120 x 236 x 67 Spiegel Maße BxH: 45 x 161 cm	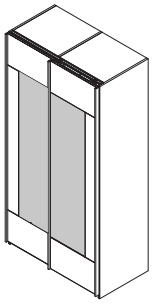	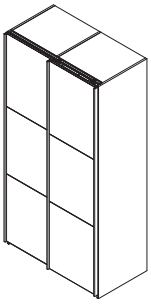	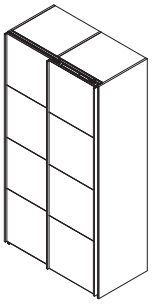	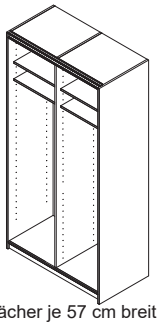
Bezeichnung **Typen-Nr.** IN	z Front mit Spiegel und je 3 Türsegmenten **KT120** 403	z Front mit je 3 Türsegmenten **KT123** 395	z Front mit je 4 Türsegmenten **KT124** 397	2 Fächer je 57 cm breit mit je 1 Einlegeboden und 1 Boden mit anhängender Kleiderstange
Bei Bestellung bitte angeben	**Korpus** **Front (Bestellsystem siehe KS120)**	**Korpus** **Front (Bestellsystem siehe KS123)**	**Korpus** **Front (Bestellsystem siehe KS124)**	
Sonderbreite	NICHT möglich, da die Türen dann nicht mehr sauber laufen würden.			

Schrankbreite 160 cm

Lieferbare Ausführungen: Korpus / Front — Dekor / Dekor oder **Lack gegen Mehrpreis je Türsegment** — PG1 IN 148 — PG2 IN 159

Schrankhöhe 210 cm Maße (BxHxT) cm 160 x 210 x 67 Spiegel Maße BxH: 45 x 161 cm	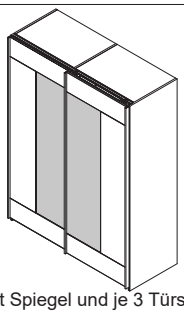	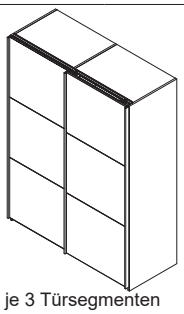	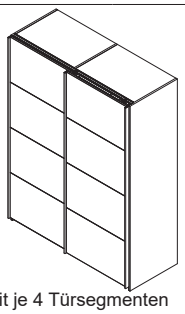	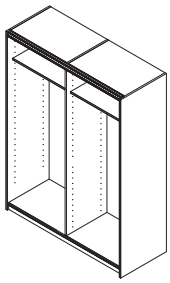
Bezeichnung **Typen-Nr.** IN	z Front mit Spiegel und je 3 Türsegmenten **KS160** 404	z Front mit je 3 Türsegmenten **KS163** 396	z Front mit je 4 Türsegmenten **KS164** 398	2 Fächer je 77 cm breit mit je 1 Boden mit anhängender Kleiderstange
Bei Bestellung bitte angeben	**Korpus** **Front (Bestellsystem siehe KS120)**	**Korpus** **Front (Bestellsystem siehe KS123)**	**Korpus** **Front (Bestellsystem siehe KS124)**	
Schrankhöhe 236 cm Maße (BxHxT) cm 160 x 236 x 67 Spiegel Maße BxH: 45 x 161 cm	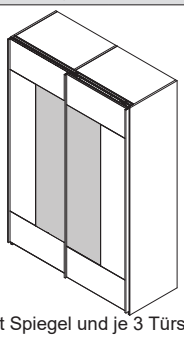	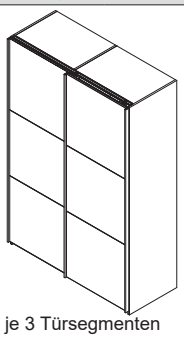	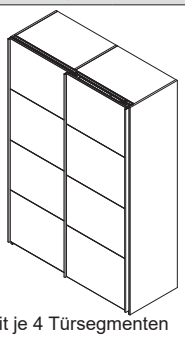	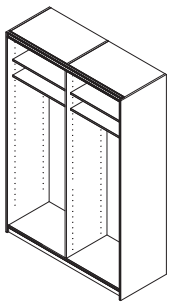
Bezeichnung **Typen-Nr.** IN	z Front mit Spiegel und je 3 Türsegmenten **KT160** 409	z Front mit je 3 Türsegmenten **KT163** 401	z Front mit je 4 Türsegmenten **KT164** 402	2 Fächer je 77 cm breit mit je 1 Einlegeboden und 1 Boden mit anhängender Kleiderstange
Bei Bestellung bitte angeben	**Korpus** **Front (Bestellsystem siehe KS120)**	**Korpus** **Front (Bestellsystem siehe KS123)**	**Korpus** **Front (Bestellsystem siehe KS124)**	
Sonderbreite	121 - 159 cm	121 - 159 cm	121 - 159 cm	
Mehrpreis IN	180	180	180	

Druckfehler, Konstruktions-, Maß- und Modelländerungen vorbehalten. Alle Maße sind circa Maße in cm. Lieferzustand: a = aufgebaut, z = zerlegt.

Schrankbreite 200 cm

Lieferbare Ausführungen: Korpus Dekor / Front Dekor oder **Lack gegen Mehrpreis je Türsegment** — PG1 IN 154, PG2 IN 168

Schrankhöhe 210 cm Maße (BxHxT) cm 200 x 210 x 67 Spiegel Maße BxH: 65 x 161 cm	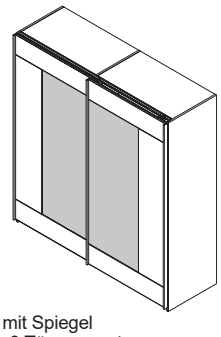	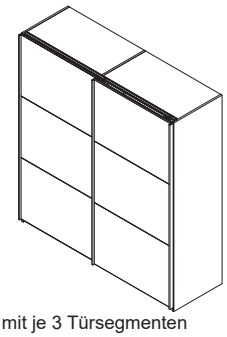	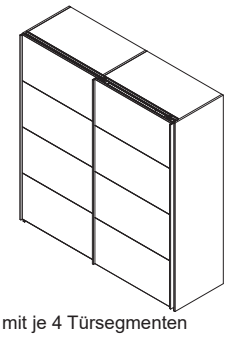	Innenausstattung 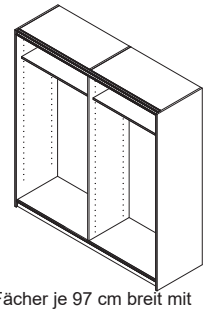
Bezeichnung	z Front mit Spiegel und je 3 Türsegmenten	z Front mit je 3 Türsegmenten	z Front mit je 4 Türsegmenten	2 Fächer je 97 cm breit mit je 1 Boden mit anhängender Kleiderstange
Typen-Nr. IN	**KS200** 411	**KS203** 401	**KS204** 403	
Bei Bestellung bitte angeben	**Korpus** **Front (Bestellsystem siehe KS120)**	**Korpus** **Front (Bestellsystem siehe KS123)**	**Korpus** **Front (Bestellsystem siehe KS124)**	
Schrankhöhe 236 cm Maße (BxHxT) cm 200 x 236 x 67 Spiegel Maße BxH: 65 x 161 cm	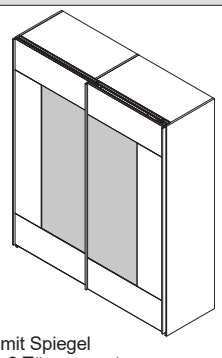	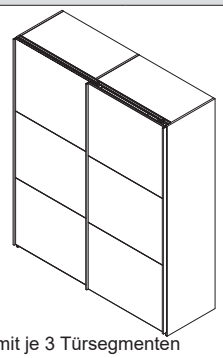	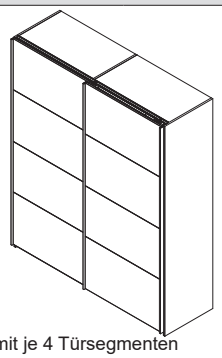	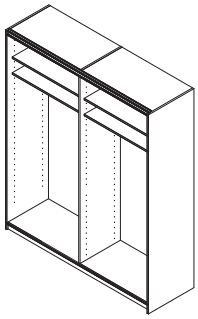
Bezeichnung	z Front mit Spiegel und je 3 Türsegmenten	z Front mit je 3 Türsegmenten	z Front mit je 4 Türsegmenten	2 Fächer je 97 cm breit mit je 1 Einlegeboden und 1 Boden mit anhängender Kleiderstange
Typen-Nr. IN	**KT200** 422	**KT203** 406	**KT204** 408	
Bei Bestellung bitte angeben	**Korpus** **Front (Bestellsystem siehe KS120)**	**Korpus** **Front (Bestellsystem siehe KS123)**	**Korpus** **Front (Bestellsystem siehe KS124)**	
Sonderbreite	161 - 199 cm	161 - 199 cm	161 - 199 cm	
Mehrpreis IN	180	180	180	

Schrankbreite 240 cm

Lieferbare Ausführungen: Korpus Dekor / Front Dekor oder **Lack gegen Mehrpreis je Türsegment** — PG1 IN 161, PG2 IN 176

Schrankhöhe 210 cm Maße (BxHxT) cm 240 x 210 x 67 Spiegel Maße BxH: 85 x 161 cm	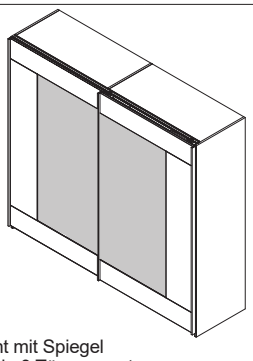	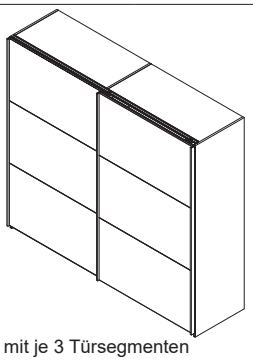	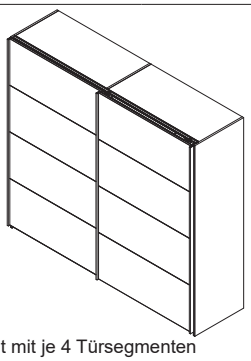	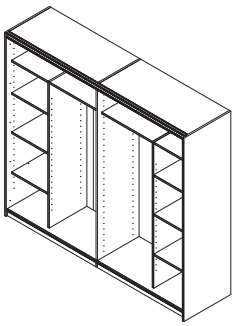
Bezeichnung	z Front mit Spiegel und je 3 Türsegmenten	z Front mit je 3 Türsegmenten	z Front mit je 4 Türsegmenten	2 äußere Fächer je 48 cm breit mit je 4 Böden 2 mittlere Fächer je 67 cm breit mit je 1 Boden mit anhängender Kleiderstange
Typen-Nr. IN	**KS240** 425	**KS243** 414	**KS244** 416	
Bei Bestellung bitte angeben	**Korpus** **Front (Bestellsystem siehe KS120)**	**Korpus** **Front (Bestellsystem siehe KS123)**	**Korpus** **Front (Bestellsystem siehe KS124)**	
Schrankhöhe 236 cm Maße (BxHxT) cm 240 x 236 x 67 Spiegel Maße BxH: 85 x 161 cm	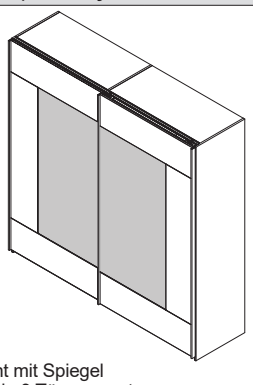	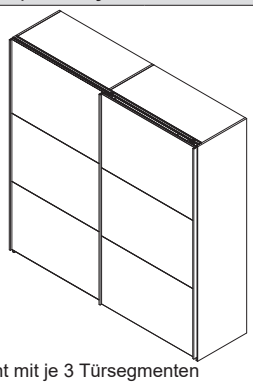	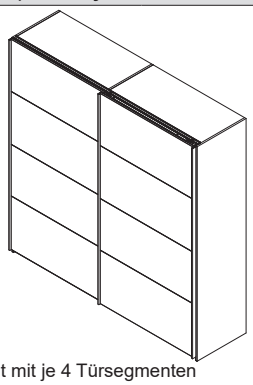	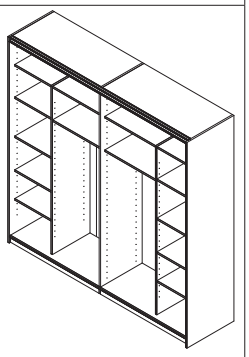
Bezeichnung	z Front mit Spiegel und je 3 Türsegmenten	z Front mit je 3 Türsegmenten	z Front mit je 4 Türsegmenten	2 äußere Fächer je 48 cm breit mit je 5 Böden 2 mittlere Fächer je 67 cm breit mit je 1 E-Boden und 1 Boden mit anhängender Kleiderstange
Typen-Nr. IN	**KT240** 429	**KT243** 420	**KT244** 422	
Bei Bestellung bitte angeben	**Korpus** **Front (Bestellsystem siehe KS120)**	**Korpus** **Front (Bestellsystem siehe KS123)**	**Korpus** **Front (Bestellsystem siehe KS124)**	
Sonderbreite	201 - 239 cm	201 - 239 cm	201 - 239 cm	Kürzungen erfolgen symmetrisch verteilt bei den mittleren, offenen Fächern.
Mehrpreis IN	191	191	191	

Druckfehler, Konstruktions-, Maß- und Modelländerungen vorbehalten. Alle Maße sind circa Maße in cm. Lieferzustand: a = aufgebaut, z = zerlegt.

Außenausstattung für Schwebetürschränke

Passepartout

Passepartout besteht aus 2 aufrechten Rahmenteilen und 1 Querrahmen.
Bei Schrankbreite 240 cm ist der Querrahmen aus technischen Gründen zweiteilig und in der Mitte gestoßen.
Stellfläche des Schranks vergrößert sich in der Breite um 10 cm. Höhe des Schranks vergrößert sich um 5 cm.
Gesamttiefe des Schranks mit Passepartout beträgt 67 cm.
Passepartout auf breitengeändertem Schwebetürschrank möglich - Breitenkürzung der nächsten Größe, s. nächste Seite.

Lieferbare Ausführungen: Korpus Dekor oder **Lack gegen Mehrpreis**

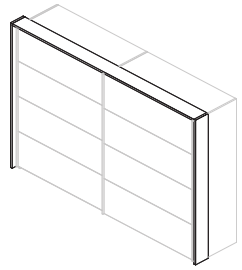

z

	für Schrankbreite	120 cm	160 cm	200 cm	240 cm
		PG1 IN 163		PG2 IN 178	
für Schrankhöhe 210 cm	Außenmaße Passepartout (BxHxT) cm **Typen-Nr.** IN	130 x 215 x 20 **KSU120** 212	170 x 215 x 20 **KSU160** 214	210 x 215 x 20 **KSU200** 217	250 x 215 x 20 **KSU240** 220
für Schrankhöhe 236 cm	Außenmaße Passepartout (BxHxT) cm **Typen-Nr.** IN	130 x 241 x 20 **KTU120** 213	170 x 241 x 20 **KTU160** 215	210 x 241 x 20 **KTU200** 217	250 x 241 x 20 **KTU240** 220
	Bei Bestellung bitte angeben	**Korpus**			

Beleuchtung für Passepartout

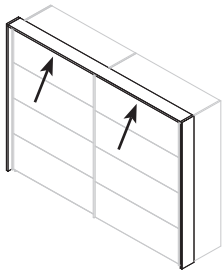

2 LED-Einbaulichtleisten, jeweils mittig über den Türen angeordnet.

2 x 2 Watt

Gesamttiefe des Schranks mit Passepartout mit Beleuchtung 72 cm.

Passepartout und Trafo bitte separat bestellen.

Bezeichnung	LED Einbaulichtleiste
Maße (BxT) cm	45 x 1,5
Typen-Nr.	**KXU4**
IN	174

Trafo | EVG 230V 20W

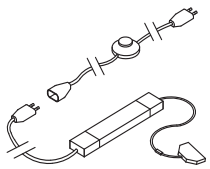

Trafo | EVG für Leuchte

K-TRAFO
150

Längen ab Stecker:
1m Kabel (230V)
Fußtretschalter
3m Kabel (230V)
Eurostecker flach
2m Kabel (230V)
Trafo 20W
0,2m Kabel (12V)
6-fach Verteiler

1 Trafo versorgt maximal 13 LED-Einbaustrahler.

Oberbodenbeleuchtung für Schwebetürschrank

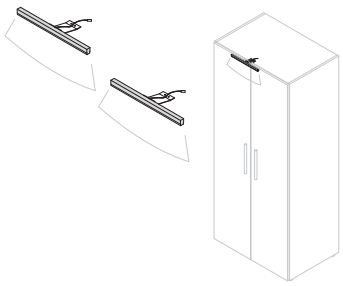

2 LED-Oberbodenleuchten in Aluminium, werden auf Oberboden aufgesetzt montiert.
Kann nur auf Schwebetürschränke OHNE Passepartout montiert werden.

2 x 3 Watt, 12V

Höhe des Schrankes vergrößert sich mit Beleuchtung um ca. 5 cm,
Tiefe vergrößert sich um max. 4 cm (abhängig von Montageposition).

INKL. STECKERTRAFO I EVG (12W) und FERNBEDIENUNG.

Längen ab Steckertrafo I EVG (12W): 4m Kabel, Empfänger für Fernbedienung (12V), 1m Kabel, Verteiler, je 2m Kabel zur Leuchte.
Fernbedienung zum Ein-/Ausschalten, Dimmen, sowie Steuerung Farbtemperatur (warmweiß oder kaltweiß).

Bezeichnung	2er Set Oberbodenbeleuchtung inkl. Trafo I EVG
Maße (BxHxT) cm	je 50 x 15 x 4,2
Typen-Nr.	**KX04**
IN	188

Druckfehler, Konstruktions-, Maß- und Modelländerungen vorbehalten. Alle Maße sind circa Maße in cm. Lieferzustand: a = aufgebaut, z = zerlegt.

Innenausstattung für Schwebetürschränke

Lieferbare Ausführungen: Korpus — Dekor
Frontblende-Innenschubkästen — Dekor

Bitte wählen Sie die Typen-Nr. der gewünschten Einbauten aus der Spalte unterhalb der jeweiligen Schrankbreite.

	für Schrankbreite	120 cm	160 cm	200 cm	240 cm	
	Fachbreite im Schrank	57 cm	77 cm	97 cm	äußeres Fach 48 cm	mittleres Fach 67 cm
Schubkasten-Sets zur Montage hinter den Türen. Jedes Set kann in beliebiger Höhe montiert werden. Jeweils inkl. 1 Einlegeboden. Schubkästen haben einen neutralen Griff.						
1er Set Höhe 21 cm a 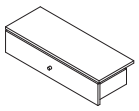	(BxHxT) cm **Typen-Nr.** IN	57 x 21 x 49 **KSK120-1** 192	77 x 21 x 49 **KSK160-1** 194	97 x 21 x 49 **KSK200-1** 196	48 x 21 x 49 **KSK50-1** 180	
2er Set Höhe 40 cm a 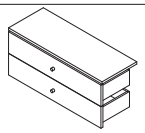	(BxHxT) cm **Typen-Nr.** IN	57 x40 x 49 **KSK120-2** 214	77 x 40 x 49 **KSK160-2** 219	97 x 40 x 49 **KSK200-2** 223	48 x 40 x 49 **KSK50-2** 203	
3er Set Höhe 60 cm a	(BxHxT) cm **Typen-Nr.** IN	57 x 60 x 49 **KSK120-3** 253	77 x 60 x 49 **KSK160-3** 259	97 x 60 x 49 **KSK200-3** 264	48 x 60 x 49 **KSK50-3** 232	
4er Set Höhe 79 cm a 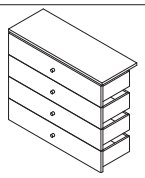	(BxHxT) cm **Typen-Nr.** IN	57 x 79 x 49 **KSK120-4** 287	77 x 79 x 49 **KSK160-4** 292	97 x 79 x 49 **KSK200-4** 297	48 x 79 x 49 **KSK50-4** 267	
Einlegeboden 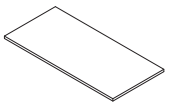	(BxHxT) cm **Typen-Nr.** IN	57 x 2 x 49 **KSB120** 128	77 x 2 x 49 **KSB160** 137	97 x 2 x 49 **KSB200** 139	48 x 2 x 49 **KSB50** 127	67 x 2 x 49 **KSB67** 128
Einlegeboden mit Kleiderstange 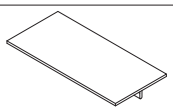	(BxHxT) cm **Typen-Nr.** IN	57 x 2 x 49 **KSB120-S** 142	77 x 2 x 49 **KSB160-S** 148	97 x 2 x 49 **KSB200-S** 149	48 x 2 x 49 **KSB50-S** 142	67 x 2 x 49 **KSB67-S** 143
T-Einteilung L/R montierbar, Wäschefach sollte immer zur Aussenseite hin montiert werden. Schubkästen passend für Wäschefach: Typenreihe KSK50 (separat zu bestellen, s.Seite 38). Muss unten auf Sockelboden aufstehend montiert werden. 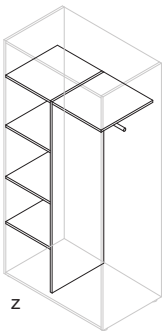 z	(BxHxT) cm **Typen-Nr.** IN		77 x 167 x 49 **KST160** 215 Wäschefach ist 48 cm breit Kleiderfach ist 27cm breit	97 x 167 x 49 **KST200** 215 Wäschefach ist 48 cm breit Kleiderfach ist 47cm breit		

Mögliche Sonderanfertigungen für Schwebetürschränke und Zubehör

Sondermaße sind durch Kürzung möglich. Bitte den nächstgrößeren Schrank bzw. Artikel bestellen und das gewünschte Sondermaß angeben.
Breitenkürzung wird immer symmetrisch auf linke und rechte Schrankhälfte verteilt.
Bei Höhenkürzung empfehlen wir als minimale Höhe 200 cm, da sonst die sichtbare Beschlagtechnik auf dem Schankoberboden optisch stören könnte.

	Mehrpreis	Schrankbreite bis 200 cm	Schrankbreite ab 201 cm	Passend auf Höhe der Schrankklappbetten (nur wenn Schrankklappbett mit in Kommission bestellt wird)	Passepartout	Einlegeboden	Einlegeboden mit Kleiderstange	Innen-schubkasten	T-Einteilung
Breitenkürzung	IN	siehe Artikel	siehe Artikel	siehe Artikel	137	111	137	153 je Schub	137
Höhenkürzung	IN	168	180	ohne Mehrpreis	137	nicht möglich	nicht möglich	nicht möglich	137
Tiefenkürzung	IN	168	180	siehe Schrankbreite	nicht möglich	111	111	nicht möglich	137

loop SCHRANKSYSTEM

Einzelkomponenten für individuell geplante Schränke

Allgemeine Planungshinweise

Es muss immer von links nach rechts geplant werden.
Die Summe der einzelnen Planbreiten ergibt dann die Gesamtbreite der individuellen Konfiguration.
Das Schranksystem gibt es in 2 Höhen: 210 cm oder 236 cm. Die Höhen sind innerhalb einer Schrankkombination kombinierbar.
Die Planung muss immer links mit einem Grundelement beginnen, an welches dann nach rechts mit Anbauelementen beliebig weitergebaut wird.
Jede Planung muss mit einer Abschlussseite beendet werden.
Das Schranksystem loop ist NICHT mit Kleiderschränken unserer anderen Programme kombinierbar.
Nachträglicher Umbau L / R nicht möglich.

Bitte für alle individuell geplanten Kleiderschränke der Bestellung <u>immer</u> eine Stellskizze hinzufügen!!!

Schrankelemente

Lieferbare Ausführungen:

Korpus	Dekor			PG1	PG2
Türen	Dekor*	oder	**Lack gegen Mehrpreis je Tür**	IN 154	IN 168
Schubkästen	Dekor*	oder	**Lack gegen Mehrpreis je Schubkasten**	IN 121	IN 124

* wenn Türen oder Schubkästen in verschiedenen Dekoren gewünscht sind, bitte einzeln angeben ohne Mehrpreis

Grundelemente mit durchgehender Tür

Grundelemente haben eine Außenseite (einseitig gebohrt) und folgende Anzahl Einlegeböden:
Höhe 210 cm (Abb.) :
1 Konstruktionsboden mit anhängender Kleiderstange.
Höhe 236 cm :
1 Konstruktionsboden mit anhängender Kleiderstange
1 Einlegeboden.

Zusätzliche Innenausstattung bitte separat bestellen, s. Seite 38 - 39.

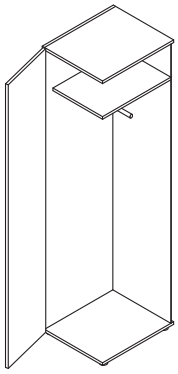
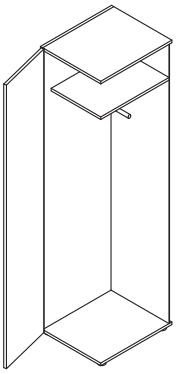
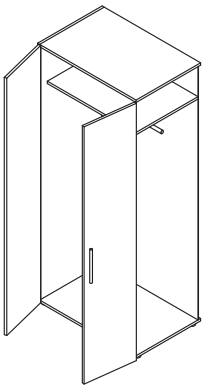
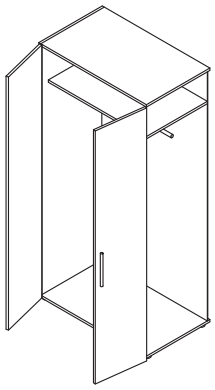

	Bezeichnung Planbreite	z Grundelement 1-türig 45 cm	z Grundelement 1-türig 50 cm	z Grundelement 2-türig 90 cm	z Grundelement 2-türig 100 cm
Höhe 210 cm	Maße (BxHxT) cm **Typen-Nr.** IN	45 x 210 x 61 **KS45** 250	50 x 210 x 61 **KS50** 250	90 x 210 x 61 **KS90** 326	100 x 210 x 61 **KS100** 326
Höhe 236 cm	Maße (BxHxT) cm **Typen-Nr.** IN	45 x 236 x 61 **KT45** 264	50 x 236 x 61 **KT50** 264	90 x 236 x 61 **KT90** 342	100 x 236 x 61 **KT100** 342
Bei Bestellung bitte angeben		**Korpus** **Tür** **Türanschlag L / R** **Griff**	**Korpus** **Tür** **Türanschlag L / R** **Griff**	**Korpus** **Türen** **Griff**	**Korpus** **Türen** **Griff**

Grundelemente mit Tür und 3 Schubkästen

Grundelemente haben eine Außenseite (einseitig gebohrt) und folgende Anzahl Einlegeböden:
Höhe 210 cm (Abb.) :
1 Konstruktionsboden mit anhängender Kleiderstange
1 Einlegeboden über den 3 Schubkästen.
Höhe 236 cm :
1 Konstruktionsboden mit anhängender Kleiderstange
1 Einlegeboden
1 Einlegeboden über den 3 Schubkästen.

Zusätzliche Innenausstattung bitte separat bestellen, s. Seite 38 - 39.

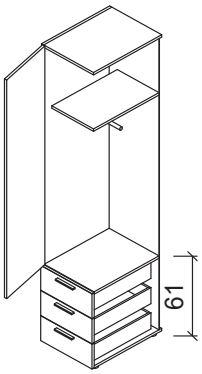

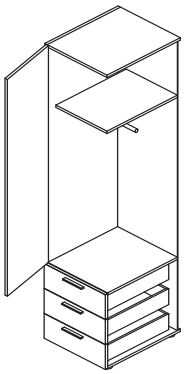
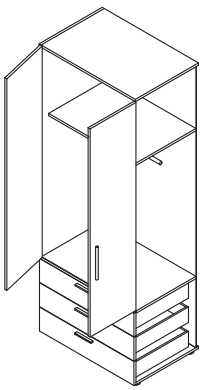
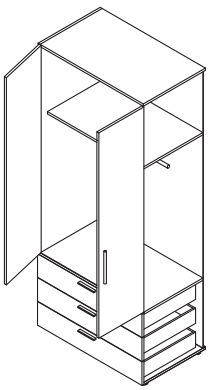

	Bezeichnung Planbreite	z Grundelement 1-türig mit 3 Schubkästen 45 cm	z Grundelement 1-türig mit 3 Schubkästen 50 cm	z Grundelement 2-türig mit 3 Schubkästen 90 cm	z Grundelement 2-türig mit 3 Schubkästen 100 cm
Höhe 210 cm	Maße (BxHxT) cm **Typen-Nr.** IN	45 x 210 x 61 **KS43** 321	50 x 210 x 61 **KS53** 321	90 x 210 x 61 **KS93** 370	100 x 210 x 61 **KS103** 370
Höhe 236 cm	Maße (BxHxT) cm **Typen-Nr.** IN	45 x 236 x 61 **KT43** 345	50 x 236 x 61 **KT53** 345	90 x 236 x 61 **KT93** 374	100 x 236 x 61 **KT103** 374
Bei Bestellung bitte angeben		**Korpus** **Tür** **Schubkästen** **Türanschlag L / R** **Griff**	**Korpus** **Tür** **Schubkästen** **Türanschlag L / R** **Griff**	**Korpus** **Türen** **Schubkästen** **Griff**	**Korpus** **Türen** **Schubkästen** **Griff**

Druckfehler, Konstruktions-, Maß- und Modelländerungen vorbehalten. Alle Maße sind circa Maße in cm. Lieferzustand: a = aufgebaut, z = zerlegt.

Anbauelemente mit durchgehender Tür

Anbauelemente haben eine Mittelseite (beidseitig gebohrt) und folgende Anzahl Einlegeböden:

Höhe 210 cm (Abb.) :
1 Konstruktionsboden mit anhängender Kleiderstange.

Höhe 236 cm :
1 Konstruktionsboden mit anhängender Kleiderstange
1 Einlegeboden.

Zusätzliche Innenausstattung bitte separat bestellen, s. Seite 38 - 39.

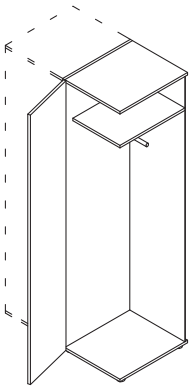
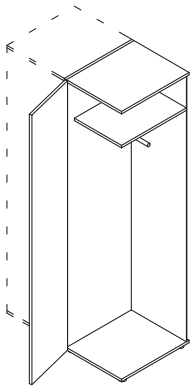
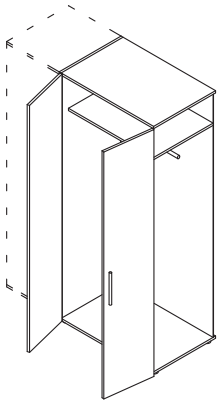
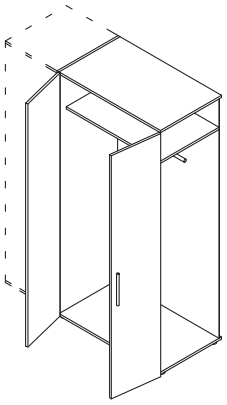

	Bezeichnung Planbreite	z Anbauelement 1-türig 45 cm	z Anbauelement 1-türig 50 cm	z Anbauelement 2-türig 90 cm	z Anbauelement 2-türig 100 cm
Höhe 210 cm	Maße (BxHxT) cm **Typen-Nr.** IN	45 x 210 x 61 **KS45-A** 250	50 x 210 x 61 **KS50-A** 250	90 x 210 x 61 **KS90-A** 326	100 x 210 x 61 **KS100-A** 326
Höhe 236 cm	Maße (BxHxT) cm **Typen-Nr.** IN	45 x 236 x 61 **KT45-A** 264	50 x 236 x 61 **KT50-A** 264	90 x 236 x 61 **KT90-A** 342	100 x 236 x 61 **KT100-A** 342
Bei Bestellung bitte angeben		**Korpus** **Tür** **Türanschlag L / R** **Griff**	**Korpus** **Tür** **Türanschlag L / R** **Griff**	**Korpus** **Türen** **Griff**	**Korpus** **Türen** **Griff**

Anbauelemente mit Tür und 3 Schubkästen

Anbauelemente haben eine Mittelseite (beidseitig gebohrt) und folgende Anzahl Einlegeböden:

Höhe 210 cm (Abb.) :
1 Konstruktionsboden mit anhängender Kleiderstange
1 Einlegeboden über den 3 Schubkästen.

Höhe 236 cm :
1 Konstruktionsboden mit anhängender Kleiderstange
1 Einlegeboden
1 Einlegeboden über den 3 Schubkästen.

Zusätzliche Innenausstattung bitte separat bestellen, s. Seite 38 - 39.

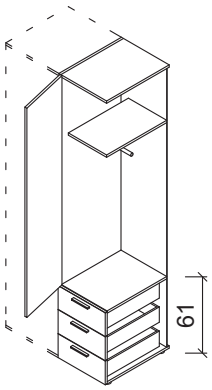

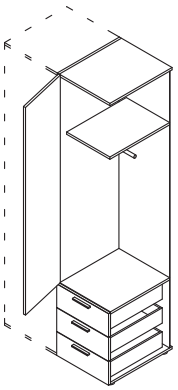
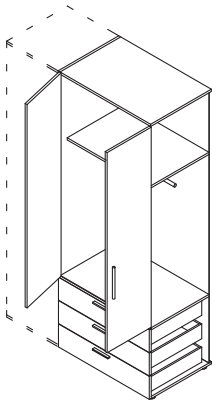
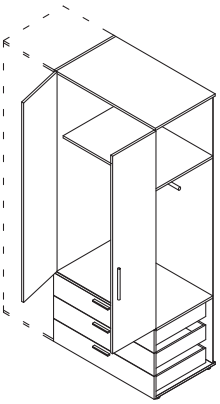

	Bezeichnung Planbreite	z Anbauelement 1-türig mit 3 Schubkästen 45 cm	z Anbauelement 1-türig mit 3 Schubkästen 50 cm	z Anbauelement 2-türig mit 3 Schubkästen 90 cm	z Anbauelement 2-türig mit 3 Schubkästen 100 cm
Höhe 210 cm	Maße (BxHxT) cm **Typen-Nr.** IN	45 x 210 x 61 **KS43-A** 321	50 x 210 x 61 **KS53-A** 321	90 x 210 x 61 **KS93-A** 370	100 x 210 x 61 **KS103-A** 370
Höhe 236 cm	Maße (BxHxT) cm **Typen-Nr.** IN	45 x 236 x 61 **KT43-A** 345	50 x 236 x 61 **KT53-A** 345	90 x 236 x 61 **KT93-A** 374	100 x 236 x 61 **KT103-A** 374
Bei Bestellung bitte angeben		**Korpus** **Tür** **Schubkästen** **Türanschlag L / R** **Griff**	**Korpus** **Tür** **Schubkästen** **Türanschlag L / R** **Griff**	**Korpus** **Türen** **Schubkästen** **Griff**	**Korpus** **Türen** **Schubkästen** **Griff**

Eckschrank-Elemente

Innenausstattung:
Höhe 210 cm (Abb.) :
Kleiderfach mit 1 Konstruktionsboden mit anhängender Kleiderstange
Wäschefach mit 4 Einlegeböden
Höhe 236 cm :
Kleiderfach mit 1 Konstruktionsboden mit anhängender Kleiderstange
1 Einlegeboden
Wäschefach mit 5 Einlegeböden

Zusätzliche Innenausstattung bitte separat bestellen, s. Seite 38 - 39.

		Grundelement	Anbauelement
	Bezeichnung Planbreite	z Eckschrank Grundelement 106 cm plus 104 cm	z Eckschrank Anbauelement 106 cm plus 104 cm
Höhe 210 cm	Maße (BxHxT) cm **Typen-Nr.** IN	106 x 210 x 104 **KS106** 365	106 x 210 x 104 **KS106-A** 365
Höhe 236 cm	Maße (BxHxT) cm **Typen-Nr.** IN	106 x 236 x 104 **KT106** 371	106 x 236 x 104 **KT106-A** 371
Bei Bestellung bitte angeben		**Korpus** **Tür** **Türanschlag L / R** **Griff**	**Korpus** **Tür** **Türanschlag L / R** **Griff**

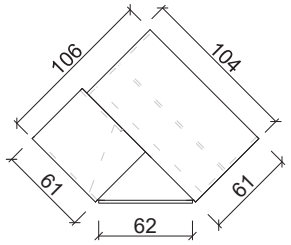

Der Eckschrank-Korpus ist links oder rechts aufbaubar.

Inkl. akkubetriebener LED-Innenbeleuchtung am Oberboden mit integriertem Bewegungsmelder, aufladbar über Mini USB.

Tiefenausgleichs-Elemente

Innenausstattung:
KS40, KS41 (Abb.) :
4 Einlegeböden
KT40, KT41 :
5 Einlegeböden

Zusätzliche Innenausstattung bitte separat bestellen, s. Seite 38 - 39.

Planungshinweis:
Die Tiefenausgleichselemente sind kombinierbar mit allen Schrankelementen, jedoch NICHT mit den Eckkleiderschränken KS106, KS106-A, KT106, KT106-A.
Für die Kombination Tiefenausgleichselement mit Eckschrank finden Sie Lösungen auf der nächsten Seite.

		Grundelement	Anbauelement	Grundelement	Anbauelement
		z	z	Tür-anschlag immer links z	Tür-anschlag immer rechts z
	Bezeichnung Planbreite	Grundelement offen 45 cm	Anbauelement offen 45 cm	Grundelement 1-türig 45 cm	Anbauelement 1-türig 45 cm
Höhe 210 cm	Maße (BxHxT) cm **Typen-Nr.** IN	45 x 210 x 59 **KS40** 262	45 x 210 x 59 **KS40-A** 262	45 x 210 x 61 **KS41** 301	45 x 210 x 61 **KS41-A** 301
Höhe 236 cm	Maße (BxHxT) cm **Typen-Nr.** IN	45 x 236 x 59 **KT40** 301	45 x 236 x 59 **KT40-A** 301	45 x 236 x 61 **KT41** 329	45 x 236 x 61 **KT41-A** 329
Bei Bestellung bitte angeben		**Korpus**	**Korpus**	**Korpus** **Tür** **Griff**	**Korpus** **Tür** **Griff**

Abschlussseiten

		für Schrankelement	für Eckschrank	für Tiefenausgleichselement
	Bezeichnung Planbreite	z Abschlussseite 2 cm	z Abschlussseite 2 cm	z Abschlussseite 2 cm
Höhe 210 cm	Maße (BxHxT) cm **Typen-Nr.** IN	2 x 210 x 59 **KS59** 156	2 x 210 x 61 **KS61** 156	2 x 210 x 38 **KS38** 156
Höhe 236 cm	Maße (BxHxT) cm **Typen-Nr.** IN	2 x 236 x 59 **KT59** 161	2 x 236 x 61 **KT61** 161	2 x 236 x 38 **KT38** 161
Bei Bestellung bitte angeben		**Korpus**	**Korpus**	**Korpus**

Druckfehler, Konstruktions-, Maß- und Modelländerungen vorbehalten. Alle Maße sind circa Maße in cm. Lieferzustand: a = aufgebaut, z = zerlegt.

Tiefenausgleichselement kombiniert mit Eckschrank-Element Ausstattung der einzelnen Elemente wie abgebildet bzw. beschrieben. Grundelement		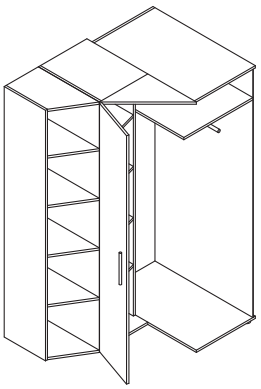 z	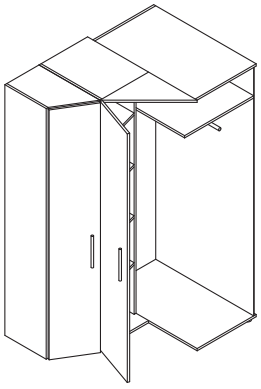 z	Grundelement 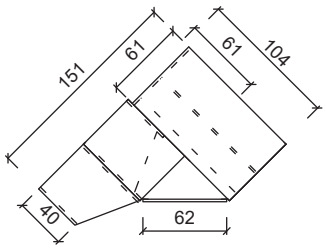 An die Kombination kann man mit einem Schrankelement weiterbauen oder mit einer Abschlussseite KS61 bzw. KT61 beenden. Der Eckschrank-Korpus ist links oder rechts aufbaubar.
	Bezeichnung Planbreite	Tiefenausgleichselement offen mit Eckschrank Grundelement 151 cm plus 104 cm	Tiefenausgleichselement mit Tür mit Eckschrank Grundelement 151 cm plus 104 cm	
Höhe 210 cm	Maße (BxHxT) cm **Typen-Nr.** IN	151 x 210 x 104 **KS140** 389	151 x 210 x 104 **KS141** 395	
Höhe 236 cm	Maße (BxHxT) cm **Typen-Nr.** IN	151 x 236 x 104 **KT140** 399	151 x 236 x 104 **KT141** 404	
Bei Bestellung bitte angeben		**Korpus** **Tür** **Türanschlag L / R** **Griff**	**Korpus** **Tür** **Türanschlag Eckschrank L / R** **Griff**	

Anbauelement		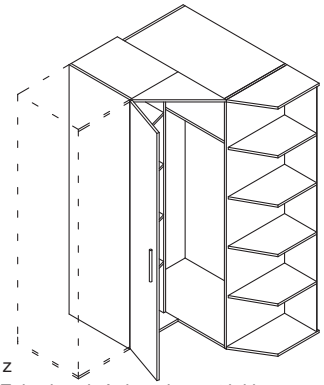 z	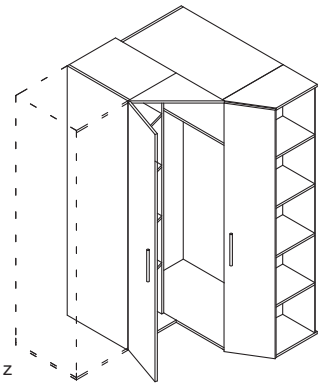 z	Anbauelement 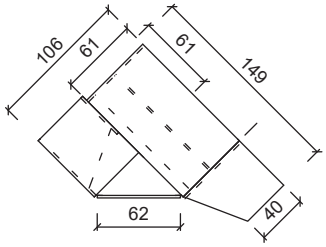 Die Kombination muss man mit einer Abschlussseite KS38 bzw. KT38 beenden. Der Eckschrank-Korpus ist links oder rechts aufbaubar.
	Bezeichnung Planbreite	Eckschrank-Anbauelement inkl. Tiefenausgleichselement offen 106 cm plus 149 cm	Eckschrank-Anbauelement inkl. Tiefenausgleichselement mit Tür 106 cm plus 149 cm	
Höhe 210 cm	Maße (BxHxT) cm **Typen-Nr.** IN	106 x 210 x 149 **KS140-A** 389	106 x 210 x 149 **KS141-A** 395	
Höhe 236 cm	Maße (BxHxT) cm **Typen-Nr.** IN	106 x 236 x 149 **KT140-A** 399	106 x 236 x 149 **KT141-A** 404	
Bei Bestellung bitte angeben		**Korpus** **Tür** **Türanschlag L / R** **Griff**	**Korpus** **Tür** **Türanschlag Eckschrank L / R** **Griff**	

Komplette Kombination von Eckschrank inkl. angebautem Tiefenausgleichs-element mit Abschlussseite Ausstattung der einzelnen Elemente wie auf Seite 34 beschrieben.		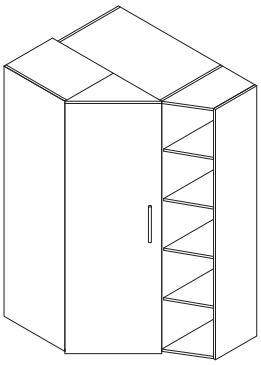 z	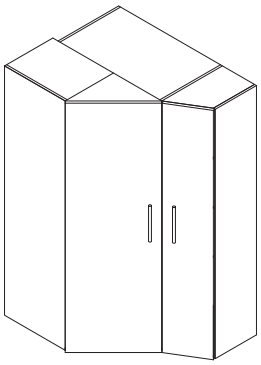 z	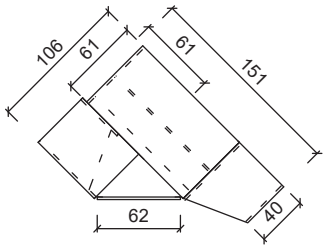 Der Eckschrank-Korpus ist links oder rechts aufbaubar.
	Bezeichnung Planbreite	Eckschrank inkl. 1 Tiefenausgleichs-element offen, inkl. Abschlussseite 106 cm plus 151 cm	Eckschrank inkl. 1 Tiefenausgleichs-element mit Tür, inkl. Abschlussseite 106 cm plus 151 cm	
Höhe 210 cm	Maße (BxHxT) cm **Typen-Nr.** IN	106 x 210 x 151 **KSV400** 393	106 x 210 x 151 **KSV401** 399	
Höhe 236 cm	Maße (BxHxT) cm **Typen-Nr.** IN	106 x 236 x 151 **KTV400** 403	106 x 236 x 151 **KTV401** 407	
Bei Bestellung bitte angeben		**Korpus** **Tür** **Türanschlag L / R** **Griff**	**Korpus** **Tür** **Türanschlag Eckschrank L / R** **Griff**	

Komplette Kombinationen von Eckschrank inkl. links und rechts angebautem Tiefenausgleichselement und Abschlussseite

Ausstattung der einzelnen Elemente wie abgebildet bzw. wie auf Seite 34 beschrieben.

Der Eckschrank-Korpus ist links oder rechts aufbaubar.

Türanschlag des Eckschranks kann nachträglich nicht mehr verändert werden.

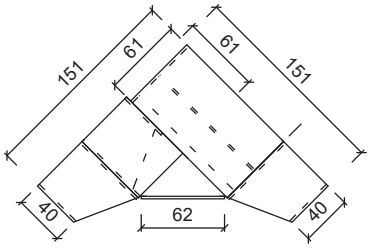

Lieferbare Ausführungen:				PG1	PG2
	Korpus	Dekor			
	Türen	Dekor*	oder **Lack gegen Mehrpreis je Tür**	IN 154	IN 168
	Schubkästen	Dekor*	oder **Lack gegen Mehrpreis je Schubkasten**	IN 121	IN 124

* wenn Türen oder Schubkästen in verschiedenen Dekoren gewünscht sind, bitte einzeln angeben ohne Mehrpreis

		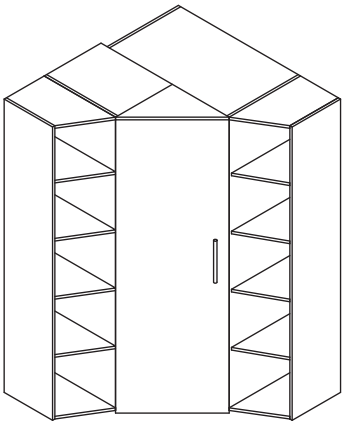 z	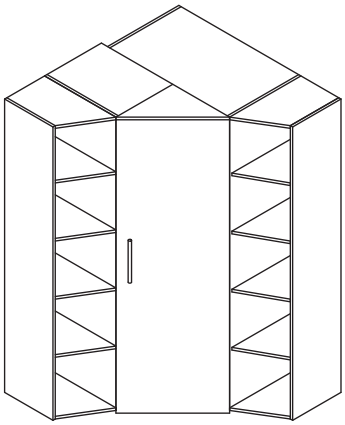 z
	Bezeichnung	Eckschrank inkl. 2 Tiefenausgleichselementen offen, inkl. Abschlussseite, Türanschlag links.	Eckschrank inkl. 2 Tiefenausgleichselementen offen, inkl. Abschlussseite, Türanschlag rechts.
	Planbreite	151 cm plus 151 cm	151 cm plus 151 cm
Höhe 210 cm	Maße (BxHxT) cm **Typen-Nr.** IN	151 x 210 x 151 **KSV500-L** 410	151 x 210 x 151 **KSV500-R** 410
Höhe 236 cm	Maße (BxHxT) cm **Typen-Nr.** IN	151 x 236 x 151 **KTV500-L** 421	151 x 236 x 151 **KTV500-R** 421
Bei Bestellung bitte angeben		**Korpus** **Tür** **Griff**	**Korpus** **Tür** **Griff**

		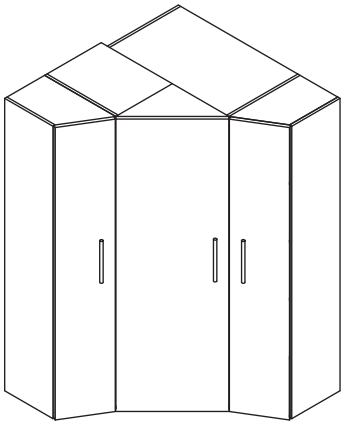 z	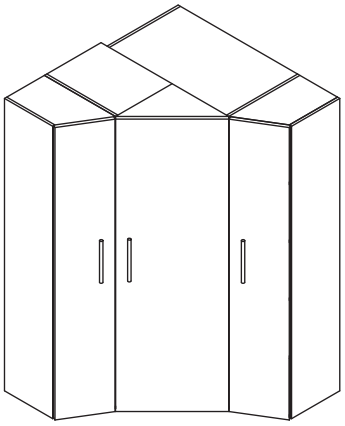 z
	Bezeichnung	Eckschrank inkl. 2 Tiefenausgleichselementen mit Tür, inkl. Abschlussseite, Türanschlag Eckschrank links.	Eckschrank inkl. 2 Tiefenausgleichselementen mit Tür, inkl. Abschlussseite, Türanschlag Eckschrank rechts.
	Planbreite	151 cm plus 151 cm	151 cm plus 151 cm
Höhe 210 cm	Maße (BxHxT) cm **Typen-Nr.** IN	151 x 210 x 151 **KSV501-L** 419	151 x 210 x 151 **KSV501-R** 419
Höhe 236 cm	Maße (BxHxT) cm **Typen-Nr.** IN	151 x 236 x 151 **KTV501-L** 429	151 x 236 x 151 **KTV501-R** 429
Bei Bestellung bitte angeben		**Korpus** **Tür** **Griff**	**Korpus** **Tür** **Griff**

Druckfehler, Konstruktions-, Maß- und Modelländerungen vorbehalten. Alle Maße sind circa Maße in cm. Lieferzustand: a = aufgebaut, z = zerlegt.

Komplette Kombinationen von Eckschrank inkl. links und rechts angebautem Tiefenausgleichselement und Abschlussseite

Ausstattung der einzelnen Elemente wie abgebildet bzw. wie auf Seite 34 beschrieben.

Der Eckschrank-Korpus ist links oder rechts aufbaubar.

Türanschlag des Eckschranks kann nachträglich nicht mehr verändert werden.

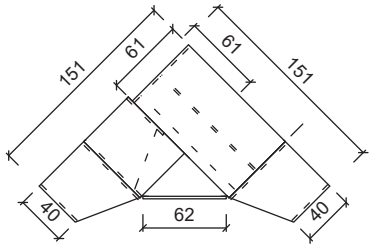

Lieferbare Ausführungen:				PG1	PG2
	Korpus	Dekor			
	Türen	Dekor*	oder **Lack gegen Mehrpreis je Tür**	IN 154	IN 168
	Schubkästen	Dekor*	oder **Lack gegen Mehrpreis je Schubkasten**	IN 121	IN 124
	* wenn Türen oder Schubkästen in verschiedenen Dekoren gewünscht sind, bitte einzeln angeben			ohne Mehrpreis	

		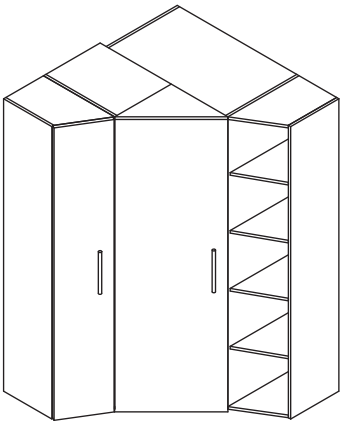 z	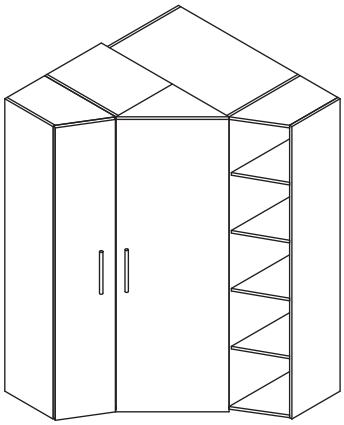 z
	Bezeichnung	Tiefenausgleichselement mit Tür, Anschlag links Eckschrank mit Tür, Anschlag links. inkl. Abschlussseite Tiefenausgleichselement mit offenem Fach	Tiefenausgleichselement mit Tür, Anschlag links Eckschrank mit Tür, Anschlag rechts. inkl. Abschlussseite Tiefenausgleichselement mit offenem Fach
	Planbreite	151 cm plus 151 cm	151 cm plus 151 cm
Höhe 210 cm	Maße (BxHxT) cm	151 x 210 x 151	151 x 210 x 151
	Typen-Nr.	**KSV502-L**	**KSV502-R**
	IN	415	415
Höhe 236 cm	Maße (BxHxT) cm	151 x 236 x 151	151 x 236 x 151
	Typen-Nr.	**KTV502-L**	**KTV502-R**
	IN	425	425
Bei Bestellung bitte angeben		**Korpus** **Tür** **Griff**	**Korpus** **Tür** **Griff**

		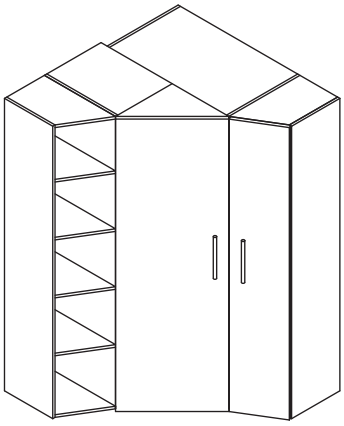 z	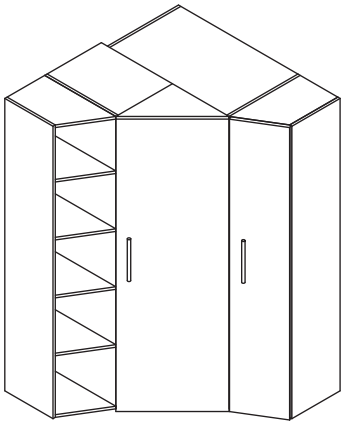 z
	Bezeichnung	Tiefenausgleichselement mit offenem Fach Eckschrank mit Tür, Anschlag links. inkl. Abschlussseite Tiefenausgleichselement mit Tür, Anschlag rechts	Tiefenausgleichselement mit offenem Fach Eckschrank mit Tür, Anschlag rechts. inkl. Abschlussseite Tiefenausgleichselement mit Tür, Anschlag rechts
	Planbreite	151 cm plus 151 cm	151 cm plus 151 cm
Höhe 210 cm	Maße (BxHxT) cm	151 x 210 x 151	151 x 210 x 151
	Typen-Nr.	**KSV503-L**	**KSV503-R**
	IN	415	415
Höhe 236 cm	Maße (BxHxT) cm	151 x 236 x 151	151 x 236 x 151
	Typen-Nr.	**KTV503-L**	**KTV503-R**
	IN	425	425
Bei Bestellung bitte angeben		**Korpus** **Tür** **Griff**	**Korpus** **Tür** **Griff**

Innenausstattung für Kleiderschränke

Lieferbare Ausführungen: Korpus — Dekor
Front der Innenschubkästen — Dekor

Bitte wählen Sie die Typen-Nr. der gewünschten Einbauten aus der Spalte unterhalb des jeweiligen Schranktyps.

passend zu den Typen		KS45, KS45-A KT45, KT45-A	KS50, KS50-A KT50, KT50-A	KS90, KS90-A KT90, KT90-A	KS100, KS100-A KT100, KT100-A
		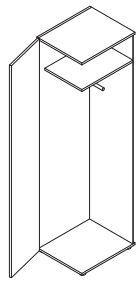 Breite 45 cm	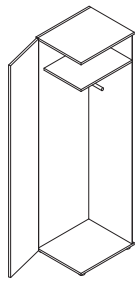 Breite 50 cm	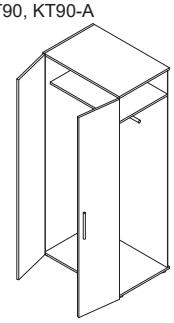 Breite 90 cm	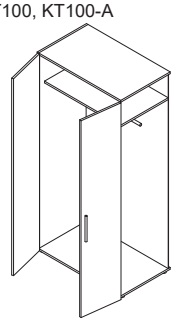 Breite 100 cm
Schubkasten-Sets zur Montage hinter den Türen,. Jedes Set kann in beliebiger Höhe montiert werden. Jeweils inkl. 1 Einlegeboden. Schubkästen haben einen neutralen Griff.	1er Set Höhe 21 cm a 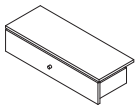	**Typen-Nr. KSK45-1** BxHxT: 43 x 21 x 49 IN 180	**Typen-Nr. KSK50-1** BxHxT: 48 x 21 x 49 IN 180	**Typen-Nr. KSK90-1** BxHxT: 88 x 21 x 49 IN 187	**Typen-Nr. KSK100-1** BxHxT: 98 x 21 x 49 IN 187
	2er Set Höhe 40 cm a 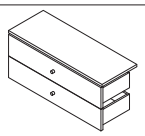	**Typen-Nr. KSK45-2** BxHxT: 43 x 40 x 49 IN 203	**Typen-Nr. KSK50-2** BxHxT: 48 x 40 x 49 IN 203	**Typen-Nr. KSK90-2** BxHxT: 88 x 40 x 49 IN 219	**Typen-Nr. KSK100-2** BxHxT: 98 x 40 x 49 IN 219
	3er Set Höhe 60 cm a 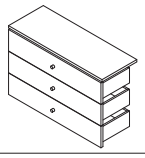	**Typen-Nr. KSK45-3** BxHxT: 43 x 60 x 49 IN 232	**Typen-Nr. KSK50-3** BxHxT: 48 x 60 x 49 IN 232	**Typen-Nr. KSK90-3** BxHxT: 88 x 60 x 49 IN 261	**Typen-Nr. KSK100-3** BxHxT: 98 x 60 x 49 IN 261
	4er Set Höhe 79 cm a 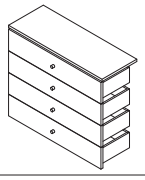	**Typen-Nr. KSK45-4** BxHxT: 43 x 79 x 49 IN 267	**Typen-Nr. KSK50-4** BxHxT: 48 x 79 x 49 IN 267	**Typen-Nr. KSK90-4** BxHxT: 88 x 79 x 49 IN 295	**Typen-Nr. KSK100-4** BxHxT: 98 x 79 x 49 IN 295
Einlegeboden 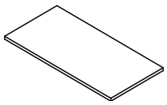		**Typen-Nr. KSB45** BxHxT: 43 x 2 x 49 IN 127	**Typen-Nr. KSB50** BxHxT: 48 x 2 x 49 IN 127	**Typen-Nr. KSB90** BxHxT: 88 x 2 x 49 IN 139	**Typen-Nr. KSB100** BxHxT: 98 x 2 x 49 IN 139
Einlegeboden mit Kleiderstange 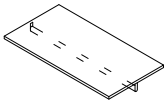		**Typen-Nr. KSB45-S** BxHxT: 43 x 2 x 49 IN 142	**Typen-Nr. KSB50-S** BxHxT: 48 x 2 x 49 IN 142	**Typen-Nr. KSB90-S** BxHxT: 88 x 2 x 49 IN 149	**Typen-Nr. KSB100-S** BxHxT: 98 x 2 x 49 IN 149
Einlegeboden schräg 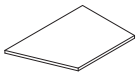					
T-Einteilung Höhe 167 cm L/R montierbar. Muss unten auf Sockelboden aufstehend montiert werden. z 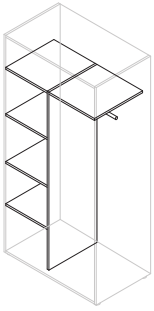				**Typen-Nr. KST90** Einlegeboden Maße: BxHxT: 43 x 2 x 49 IN 215	**Typen-Nr. KST100** Einlegeboden Maße: BxHxT: 48 x 2 x 49 IN 215
Kleiderlift Je Fachseite max. ein Lift möglich, dann sind keine zusätzlichen Böden einsetzbar. Bei Sonderbreite Schrank auf lichtes Innenmaß Schrank 78 - 120 cm anpassbar. 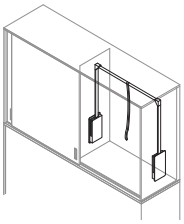				**Typen-Nr. KKL** BxHxT: 104 x 79 x 51 IN 204	**Typen-Nr. KKL** BxHxT: 104 x 79 x 51 IN 204

Druckfehler, Konstruktions-, Maß- und Modelländerungen vorbehalten. Alle Maße sind circa Maße in cm. Lieferzustand: a = aufgebaut, z = zerlegt.

KS43, KS43-A KT43, KT43-A	KS53, KS53-A KT53, KT53-A	KS93, KS93-A KT93, KT93-A	KS103, KS103-A KT103, KT103-A	KS106, KS106-A KT106, KT106-A	KS40, KS40-A KT40, KT40-A	KS41, KS41-A KT41, KT41-A
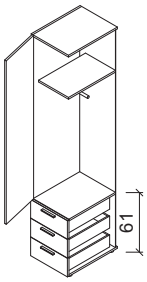 Breite 45 cm	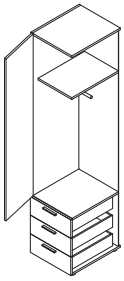 Breite 50 cm	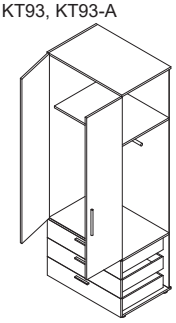 Breite 90 cm	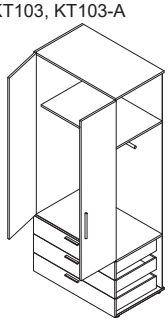 Breite 100 cm	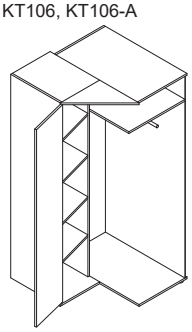	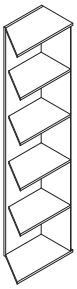 Breite 45 cm	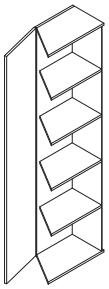 Breite 45 cm
Typen-Nr. KSB45 BxHxT: 43 x 2 x 49 IN 127	**Typen-Nr. KSB50** BxHxT: 48 x 2 x 49 IN 127	**Typen-Nr. KSB90** BxHxT: 88 x 2 x 49 IN 139	**Typen-Nr. KSB100** BxHxT: 98 x 2 x 49 IN 139	**Typen-Nr. KSB100** für Kleiderfach BxHxT: 98 x 2 x 49 IN 139		
Typen-Nr. KSB45-S BxHxT: 43 x 2 x 49 IN 142	**Typen-Nr. KSB50-S** BxHxT: 48 x 2 x 49 IN 142	**Typen-Nr. KSB90-S** BxHxT: 88 x 2 x 49 IN 149	**Typen-Nr. KSB100-S** BxHxT: 98 x 2 x 49 IN 149	**Typen-Nr. KSB100-S** für Kleiderfach BxHxT: 98 x 2 x 49 IN 149		
				Typen-Nr. KSB40 für Wäschefach BxHxT: 43 x 2 x 49 IN 158	**Typen-Nr. KSB40** BxHxT: 43 x 2 x 49 IN 158	**Typen-Nr. KSB40** BxHxT: 43 x 2 x 49 IN 158
		Typen-Nr. KKL 104 x 79 x 51 IN 204	**Typen-Nr. KKL** 104 x 79 x 51 IN 204			

Kleiderschrank Zubehör

Spiegel für Kleiderschrank-Elemente

Spiegel passen außen auf alle Türen der jeweiligen Schrankhöhe.
Bitte den gewünschten Spiegel zu dem gewählten Element bzw. Kleiderschrank bestellen.
Bei Schrankkombinationen die Türen von links nach rechts durchnummerieren und gemäß dieser Nummerierung die gewünschte Position des Spiegels angeben.
Spiegel werden bereits auf Tür montiert geliefert.

Bei Einzelbestellung ist wegen zusätzlicher Spiegelverpackung der doppelte unten angegebene Preis zu berücksichtigen.

	Spiegel für Schrankhöhe 210 cm		Spiegel für Schrankhöhe 236 cm	
	für durchgehende Tür	für Tür über 3 Schubkästen	für durchgehende Tür	für Tür über 3 Schubkästen
	a	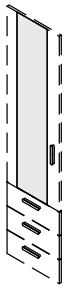 a	a	a
Bezeichnung	Spiegel	Spiegel	Spiegel	Spiegel
Maße (BxHxT) cm	26 x 207 x 0,3	26 x 148 x 0,3	26 x 232 x 0,3	26 x 173 x 0,3
Typen-Nr.	**KSP210**	**KSP148**	**KSP236**	**KSP173**
IN	170	162	174	166

Oberbodenbeleuchtung

2 LED-Oberbodenleuchten in Aluminium,
werden auf Oberboden aufgesetzt montiert.

2 x 3 Watt, 12V

Höhe des Schrankes vergrößert sich mit Beleuchtung um ca. 5 cm,
Tiefe vergrößert sich um max. 10 cm (abhängig von Montageposition).

INKL. STECKERTRAFO I EVG (12W) und FERNBEDIENUNG.
Längen ab Steckertrafo I EVG (12W): 4m Kabel, Empfänger für Fernbedienung (12V), 1m Kabel, Verteiler, je 2m Kabel zur Leuchte.
Fernbedienung zum Ein-/Ausschalten, Dimmen, sowie Steuerung Farbtemperatur (warmweiß oder kaltweiß).

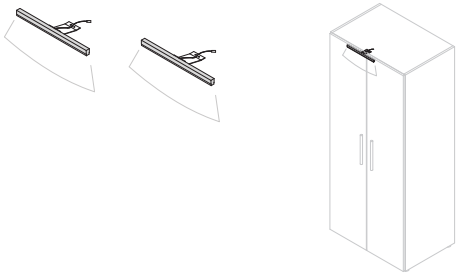

2er Set Oberbodenbeleuchtung inkl. Trafo I EVG
je 50 x 15 x 4,2
KX04
188

Sonderanfertigungen für Kleiderschränke - Machbarkeit und Mehrpreise

Breitenkürzung
Mehrpreis pro Schrankelement
siehe Tabelle unten

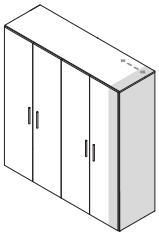

Höhenkürzung
Mehrpreis pro Schrankelement
siehe Tabelle unten

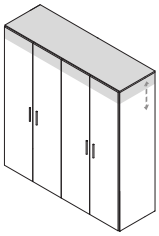

Tiefenkürzung
Mehrpreis pro Schrankelement
siehe Tabelle unten

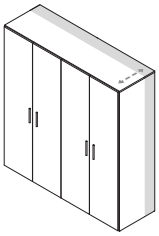

Abschrägung seitlich oder Abschrägung hinten
Fragen Sie bitte mittels einer Skizze bei uns an.
Gerne unterbreiten wir Ihnen ein individuelles Angebot.

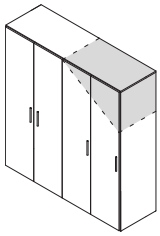

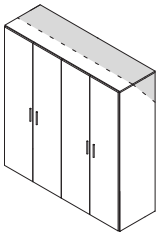

		OHNE Schubkasten		MIT Schubkasten								
	Mehrpreis	1-türiges Element OHNE Schubkasten inkl. Böden etc.	2-türiges Element OHNE Schubkasten inkl. Böden etc.	1-türiges Element MIT Schubkasten inkl. Böden etc.	2-türiges Element MIT Schubkasten inkl. Böden etc.	Eckschrank inkl. Böden etc.	Tiefenausgleichs-element offen	1-türiges Tiefenaus-gleichselement	Abschlussseite	Einlegeboden	Konstruktionsboden mit Kleiderstange	Innenschubkasten
Breitenkürzung	IN	180	191	248	264	auf Anfrage nach Skizze	nicht möglich	nicht möglich	nicht möglich	111	137	153 je Schub
Höhenkürzung	IN	153	168	Kürzung im Türbereich 153	Kürzung im Türbereich 168	186	153	153	in Mehrpr. Elemente enthalten	nicht möglich	nicht möglich	nicht möglich
Höhenkürzung Passend auf Höhe der Schrankklappbetten		Ohne Mehrpreis (nur, wenn Schrankklappbett mit in Kommission bestellt wird)										
Tiefenkürzung	IN	153	168	nicht möglich	nicht möglich	auf Anfrage nach Skizze	153	153	in Mehrpr. Elemente enthalten	111	111	nicht möglich

Achtung: Tiefe immer mit Artikel-Außenmaß (ohne Griff) angeben, d.h. bei Artikeln mit Türen ist die Tür mit 19 mm zu berücksichtigen.
Siehe dazu Abb. auf Seite 19.

Höhenversprung

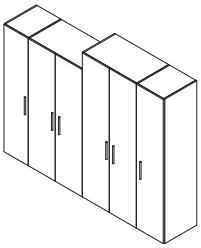

Ein Höhenversprung von 210 cm auf 236 cm Höhe oder umgekehrt ist innerhalb einer individuell geplanten Schrankkombination gegen Aufpreis möglich.
Ausnahme: Direkt vor und hinter einem Eckschrank ist ein Höhenversprung NICHT möglich.
Zwischen dem Höhenversprung und dem Eckschrank muss ein beliebiges „normales“ Schrankelement eingesetzt werden.
Zur Vermeidung von Missverständnissen benötigen wir unbedingt eine Stellskizze.

Mehrpreis je 1 Höhenversprung IN 153

Druckfehler, Konstruktions-, Maß- und Modelländerungen vorbehalten. Alle Maße sind circa Maße in cm. Lieferzustand: a = aufgebaut, z = zerlegt.

Schrankkombinationen

In der Tabelle ist zu jeder Schrankkombination ein Grundriss abgebildet. Darin sind die verwendeten Schranktypen angegeben.
Jedes Schrankelement (jeder Typ) innerhalb einer Schrankkombination beinhaltet serienmäßig folgende Anzahl Böden:
Höhe 210 cm: 1 Konstruktionsboden mit anhängender Kleiderstange
Höhe 236 cm: 1 Konstruktionsboden mit anhängender Kleiderstange und 1 Einlegeboden
Zusätzliche Ausstattungen wie Schubkästen, Einlegeböden, Spiegel, Leuchten u.s.w. bitte separat bestellen.

Lieferbare Ausführungen:	Korpus	Dekor			PG1	PG2
	Türen	Dekor*	oder	**Lack gegen Mehrpreis je Tür**	IN 154	IN 168

* wenn Türen in verschiedenen Dekoren gewünscht sind, bitte einzeln angeben ohne Mehrpreis

	Breite in cm	Höhe 210 cm	Typen-Nr.	IN	Höhe 236 cm	Typen-Nr.	IN
2-türig 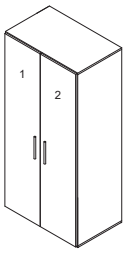 z	92	K S 90	**KSV092**	346	KT90	**KTV092**	355
	97	KS50 KS45 -A	**KSV097**	358	KT50 KT45 -A	**KTV097**	364
	102	KS100	**KSV102**	346	KT100	**KTV102**	355
3-türig 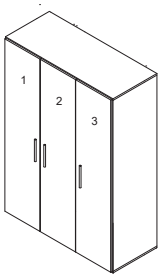 z	137	KS90 KS45 -A	**KSV137**	376	KT90 KT45 -A	**KTV137**	383
	142	KS90 KS50 -A	**KSV142**	376	KT90 KT50 -A	**KTV142**	383
	147	KS100 KS45 -A	**KSV147**	376	KT100 KT45 -A	**KTV147**	383
	152	KS100 KS50 -A	**KSV152**	376	KT100 KT50 -A	**KTV152**	383
4-türig 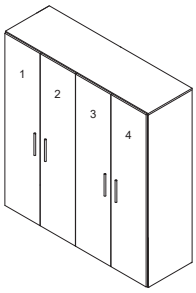 z	182	KS90 KS90 -A	**KSV182**	390	KT90 KT90 -A	**KTV182**	397
	187	KS90 KS50 -A KS45 -A	**KSV187**	396	KT90 KT50 -A KT45 -A	**KTV187**	402
	192	KS100 KS90 -A	**KSV192**	390	KT100 KT90 -A	**KTV192**	397
	197	KS100 KS50 -A KS45 -A	**KSV197**	396	KT100 KT50 -A KT45 -A	**KTV197**	402
	202	KS100 KS100 -A	**KSV202**	390	KT100 KT100 -A	**KTV202**	397
5-türig 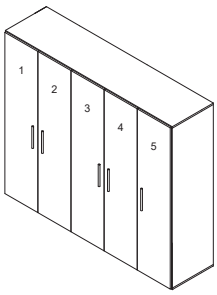 z	227	KS90 KS90 -A KS45 -A	**KSV227**	407	KT90 KT90 -A KT45 -A	**KTV227**	413
	232	KS90 KS90 -A KS50 -A	**KSV232**	407	KT90 KT90 -A KT50 -A	**KTV232**	413
	237	KS100 KS90 -A KS45 -A	**KSV237**	407	KT100 KT90 -A KT45 -A	**KTV237**	413
	242	KS100 KS90 -A KS50 -A	**KSV242**	407	KT100 KT90 -A KT50 -A	**KTV242**	413
	247	KS100 KS100 -A KS45 -A	**KSV247**	407	KT100 KT100 -A KT45 -A	**KTV247**	413
	252	KS100 KS100 -A KS50 -A	**KSV252**	407	KT100 KT100 -A KT50 -A	**KTV252**	413

loop STOLLENSYSTEM

Allgemeine Planungshinweise

Höhenraster der Regalfächer = 36 cm = 1 Ordnerhöhe (OH) = 1 DIN-A4-Ordner.
Stollenhöhen von 1 - 6 OH bestellbar.
Regalböden sind durch Lochreihe im Raster 32 mm anordnenbar.
Stollen und Böden ergeben beidseitig offene Regalfächer. Einbauelemente in offene Regalfächer bestellbar: Türen, Schubkastensets, Regaleinsätze, Rückwände.
Alle Elemente des Stollensystems sind frei stellbar und somit als Raumteiler verwendbar (Ausnahmen sind direkt beim Artikel angegeben).
Stollen und deren Regalböden haben eine Plattenstärke von 28 mm.

Sicherheitshinweis:

Jeder Stollen ist an der Wand zu befestigen (Winkel ist beigepackt).
Wenn dies bei Raumteilern nicht möglich ist muss die Standsicherheit durch geeignete Maßnahmen sichergestellt werden. Zum Beispiel kann das Ende des Raumteilers an einer Wand oder einem anderen standfesten Möbel sicher befestigt werden oder raumhohe Stollen (Typen-Nr. W6-AD und W6-MD) können mit Deckenspannern verwendet werden.

Stollen 34 cm tief

Außenstollen sind nur einseitig gebohrt - sie können sowohl links als auch rechts als Abschlussstollen verwendet werden.
Mittelstollen sind beidseitig gebohrt - die durchgehende Lochreihe (Bohrdurchmesser 3mm) ermöglicht die Montage von Böden oder Einbauten in 32 mm Abstand.
Die Stollen sind 28 mm stark und haben umlaufend eine ca. 2 mm starke Dickkante.
Alle Stollen haben an der Unterkante 2 Sockelstellfüße zum Ausgleich von Bodenunebenheiten (Höhenverstellung : +1 cm, -0 cm).

Lieferbare Ausführungen: Korpus Dekor

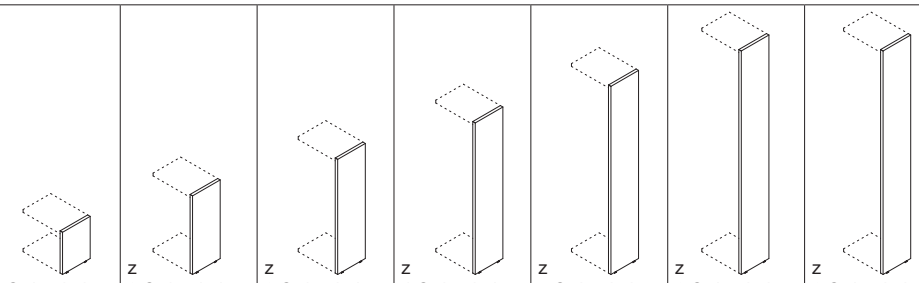

	z 1 Ordnerhöhe	z 2 Ordnerhöhen	z 3 Ordnerhöhen	z 4 Ordnerhöhen	z 5 Ordnerhöhen	z 6 Ordnerhöhen	z 6 Ordnerhöhen
Maße (BxHxT) cm	3 x 44 x 34	3 x 83 x 34	3 x 121 x 34	3 x 160 x 34	3 x 198 x 34	3 x 237 x 34	3 x 255 x 34
Außenstollen einseitig gebohrt, links/rechts verwendbar							
Typen-Nr. IN	**W1-A** 145	**W2-A** 150	**W3-A** 155	**W4-A** 160	**W5-A** 166	**W6-A** 177	**W6-AD** 197
Mittelstollen beidseitig gebohrt							
Typen-Nr. IN	**W1-M** 145	**W2-M** 150	**W3-M** 155	**W4-M** 160	**W5-M** 166	**W6-M** 177	**W6-MD** 197
Bei Bestellung bitte angeben	**Korpus**	**Korpus**	**Korpus**	**Korpus**	**Korpus**	**Korpus**	**Korpus** **Genaue Raumhöhe in cm**
Sonderhöhe	-	45 - 82 cm	84 - 120 cm	122 - 159 cm	161 - 197 cm	199 - 236 cm	238 - 254 cm
Mehrpreis IN	-	123	123	123	123	123	ohne Mehrpreis

Stollen mit Deckenspanner

Der Stollen (das Holzteil) ist ohne Beschläge 249 cm hoch.
Die Deckenspanner stehen an der Oberkante 5 cm hervor.
Die Sockelstellfüße an der Unterkante stehen 1 cm hervor.
Gesamthöhe des Stollens ist 255 cm.
Der Verstellweg der Deckenspanner beträgt +2,5 cm , -2,5 cm.

Bitte genaue Raumhöhe angeben.
Der Stollen wird dann inkl. Deckenspanner und Sockelfüßen auf dieses Maß gefertigt - ohne Mehrpreis.
Gekürzt wird immer von oben.

Beispiel: Raumhöhe ist 241 cm (lt. Bestellangabe).
Wir fertigen den Stollen in 235 cm Höhe. Mit 5 cm Deckenspanner plus 1 cm Sockelfüßen ist er dann gesamt 241 cm hoch – wie bestellt.
Durch den Verstellweg der Deckenspanner ist er montierbar in einer Raumhöhe von 238,5 cm bis 243,5 cm.

Böden 34 cm tief

Alle Böden sind 28 mm stark und haben vorne und hinten eine ca. 2 mm starke Dickkante.
Falls zu einem Fachboden LED-Einbaustrahler gewünscht sind, bitte separat dazu bestellen.
Bei Böden mit LED-Strahlern raten wir vom Freistellen ab, da hier der Kabelaustritt sichtbar an der Hinterkante liegt.
Bei Sockelböden beträgt die Sockelhöhe 2 cm.
Kombination mit Einbauelementen: Fachböden in Tiefe 34 cm sind kombinierbar mit allen Einbauelementen Türen, Schubkastensets, Rückwände und Regaleinteilungen.

Lieferbare Ausführungen: Korpus Dekor

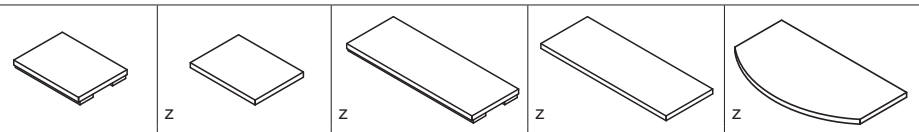

	z	z	z	z	z	z	z
Bezeichnung	Sockelboden	Fachboden	Sockelboden	Fachboden	Fachboden für Schreibplatz	Sockelboden rund	Fachboden rund
Maße (BxHxT) cm	45 x 5 x 34	45 x 3 x 34	90 x 5 x 34	90 x 3 x 34	90 x 3 x 50	34 x 5 x 34	34 x 3 x 34
Typen-Nr. IN	**WB5-S** 145	**WB5** 126	**WB9-S** 156	**WB9** 137	**WB9-ST** 174	**WB2-S** 161	**WB2** 144
Bei Bestellung bitte angeben	**Korpus**	**Korpus**	**Korpus**	**Korpus**	**Korpus**	**Korpus**	**Korpus**
Sonderbreite	20 - 44 cm	20 - 44 cm	46 - 89 cm	46 - 89 cm	-	-	-
Mehrpreis IN	115	115	115	115	-	-	-

Anwendung als Außenecke:

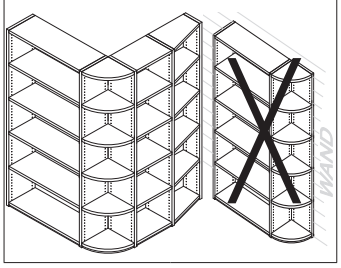

Druckfehler, Konstruktions-, Maß- und Modelländerungen vorbehalten. Alle Maße sind circa Maße in cm. Lieferzustand: a = aufgebaut, z = zerlegt.

Ecklösungen 34 cm tief

Optimale Raumausnutzung, indem das Stollenregal um die Ecke geführt wird. Ecklösungen bestehen jeweils aus 1 Oberboden und dem passenden Stützstollen im Eck.
Der Stützstollen hat an der Unterkante 2 Sockelstellfüße zum Ausgleich von Bodenunebenheiten - Höhenverstellung : +1 cm , -0 cm
Eckböden sind 28 mm stark und haben vorne und hinten eine ca. 2 mm starke Dickkante.
Die Stollen, die sich links und rechts anschließen, sowie Eck-Sockelböden und Eck-Fachböden müssen separat bestellt werden.
Nicht kombinierbar mit Einbauelementen (Türen, Schubkästen usw.). Falls zu einem Eck-Oberboden LED-Einbaustrahler gewünscht sind (KX2), bitte separat dazu bestellen.
Lieferbare Ausführungen: Korpus Dekor

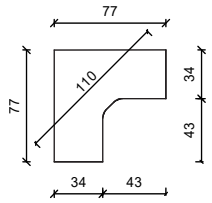

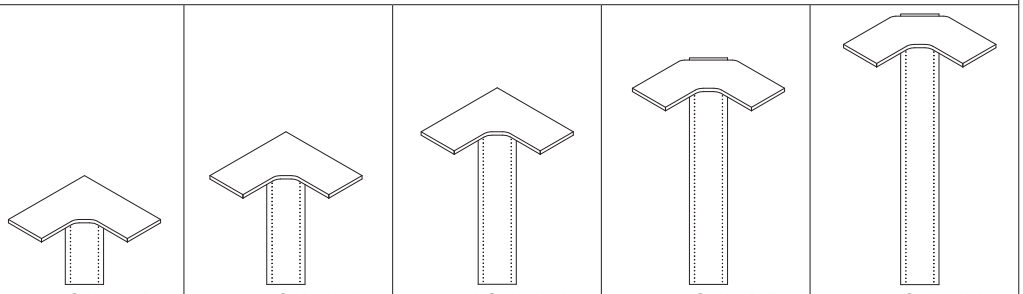

	z 2 Ordnerhöhen	z 3 Ordnerhöhen	z 4 Ordnerhöhen	z 5 Ordnerhöhen	z 6 Ordnerhöhen
Maße (BxHxT) cm	77 x 83 x 77	77 x 121 x 77	77 x 160 x 77	77 x 198 x 77	77 x 237 x 77
Bezeichnung	Ecklösung Eck-Oberboden mit Stützstollen				
Typen-Nr.	**WECK-2**	**WECK-3**	**WECK-4**	**WECK-5**	**WECK-6**
IN	182	184	187	189	192
Bei Bestellung bitte angeben	**Korpus**	**Korpus**	**Korpus**	**Korpus**	**Korpus**

Eckböden 34 cm tief

Lieferbare Ausführungen: Korpus Dekor

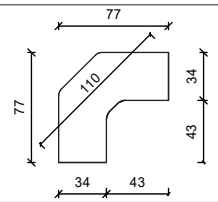

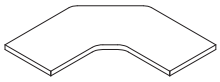

		Passendes LED-Einbaustrahlerset: KX2
Bezeichnung	z Eck-Sockelboden (Sockelhöhe 2 cm)	z Eck-Fachboden
Maße (BxHxT) cm	77 x 5 x 77	77 x 3 x 77
Typen-Nr.	**WBE-S**	**WBE**
IN	182	154
Bei Bestellung bitte angeben	**Korpus**	**Korpus**

Stollen mit Tiefenausgleich (Tiefe 34 cm auf 21 cm) als Abschluss

Tiefenausgleichsregalböden

Die Böden ermöglichen den Übergang von 34 cm-Stollentiefe auf die 21 cm-Stollentiefe, um für die 34 cm-Stollentiefe ein Abschlußregal zu realisieren.
Alle Böden sind 28mm stark und haben vorne und hinten eine ca. 2mm starke Dickkante.
Falls zu einem Fachboden LED-Einbaustrahler gewünscht sind, bitte separat dazu bestellen. Bei Böden mit LED-Strahlern raten wir vom Freistellen ab, da hier der Kabelaustritt sichtbar an der Hinterkante liegt.
Bei Sockelböden beträgt die Sockelhöhe 2 cm.
Diese Böden sind nur kombinierbar mit dem Einbauelement Rückwand WZ-R.
Lieferbare Ausführungen: Korpus Dekor

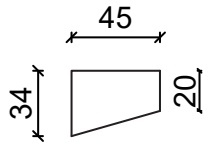





	z links	z rechts	z links	z rechts
Bezeichnung	Tiefenausgleichsregal - Sockelboden		Tiefenausgleichsregal - Fachboden	
Maße (BxHxT) cm	45 x 5 x 34	45 x 5 x 34	45 x 3 x 34	45 x 3 x 34
Typen-Nr.	**WB4S-L**	**WB4S-R**	**WB4-L**	**WB4-R**
IN	150	150	135	135
Bei Bestellung bitte angeben	**Korpus**	**Korpus**	**Korpus**	**Korpus**

Abbildung zeigt rechten Boden

Außenstollen 21 cm tief

Außenstollen sind nur einseitig gebohrt - sie können sowohl links als auch rechts als Abschlußstollen verwendet werden. Die durchgehende, einseitige Lochreihe (Bohrdurchmesser 3mm) ermöglicht die Montage von Böden in 32 mm Abstand. Die Stollen sind 28 mm stark und haben umlaufend eine ca. 2 mm starke Dickkante.
Alle Stollen haben an der Unterkante 2 Sockelstellfüße zum Ausgleich von Bodenunebenheiten (Höhenverstellung : +1 cm, -0 cm). Siehe Allgemeine Planungshinweise auf S. 42.
Lieferbare Ausführungen: Korpus Dekor

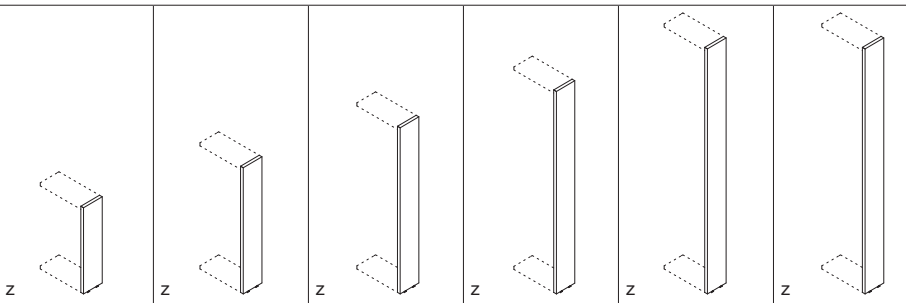

	z 2 Ordnerhöhen	z 3 Ordnerhöhen	z 4 Ordnerhöhen	z 5 Ordnerhöhen	z 6 Ordnerhöhen	z 6 Ordnerhöhen
Maße (BxHxT) cm	3 x 83 x 21	3 x 121 x 21	3 x 160 x 21	3 x 198 x 21	3 x 237 x 21	3 x 255 x 21
Außenstollen	einseitig gebohrt, links/rechts verwendbar					
Typen-Nr.	**WT2-A**	**WT3-A**	**WT4-A**	**WT5-A**	**WT6-A**	**WT6-AD**
IN	150	155	160	166	177	197
Bei Bestellung bitte angeben	**Korpus**	**Korpus**	**Korpus**	**Korpus**	**Korpus**	**Korpus** **Genaue Raumhöhe in cm**
Sonderhöhe	45 - 82 cm	84 - 120 cm	122 - 159 cm	161 - 197 cm	199 - 236 cm	238 - 254 cm
Mehrpreis IN	123	123	123	123	123	ohne Mehrpreis

Stollen mit Deckenspanner

Der Stollen (das Holzteil) ist ohne Beschläge 249 cm hoch.
Die Deckenspanner stehen an der Oberkante 5 cm hervor. Die Sockelstellfüße an der Unterkante stehen 1 cm hervor. Gesamthöhe des Stollens ist 255 cm. Der Verstellweg der Deckenspanner beträgt +2,5 cm , -2,5 cm.

Bitte genaue Raumhöhe angeben. Der Stollen wird dann inkl. Deckenspanner und Sockelfüßen auf dieses Maß gefertigt - ohne Mehrpreis. Gekürzt wird immer von oben.

Beispiel: Raumhöhe ist 241 cm (lt. Bestellangabe). Wir fertigen den Stollen in 235 cm Höhe. Mit 5 cm Deckenspanner plus 1 cm Sockelfüßen ist er dann gesamt 241cm hoch – wie bestellt. Durch den Verstellweg der Deckenspanner ist er montierbar in einer Raumhöhe von 238,5 cm bis 243,5 cm.

Einbauelemente für Stollentiefe 34 cm

Bei höhengekürzten Wangen können Einbauelemente nicht an oberster Stelle eingebaut werden. Die Einbauelemente selbst können nicht höhengekürzt werden.
Einbauelemente (Türen und Schubkastenset) benötigen eine zusätzlich bestellbare Rückwand, wenn der Stollen frei gestellt wird.
Einbauelemente sind ausschließlich für gerade Fachböden in 45cm bzw. 90cm Breite. Dabei ist noch die Tiefe / Art der Böden zu berücksichtigen:
Bodentiefe 34cm: kombinierbar mit allen Einbauelementen
Tiefenausgleichsböden: kombinierbar nur mit Rückwand WZ-R , NICHT mit Türen, Schubkasten-Set und Einteilung mit Rückwand.
Unter und über jedem Einbauelement muss ein Fachboden montiert sein - die lichte Höhe zwischen den beiden Böden muss 35,6 cm betragen (entspricht 1 Ordnerhöhe bzw. einem Abstand in der Lochreihe von 12 Löchern)

Lieferbare Ausführungen:					PG1	PG2
	Türen	Dekor*	oder	**Lack gegen Mehrpreis je Tür**	IN 127	IN 133
	Schubkästen	Dekor*	oder	**Lack gegen Mehrpreis je Schubkasten**	IN 121	IN 124
	Regaleinteilung	Dekor	oder	**Lack gegen Mehrpreis**	IN 128	IN 134
	Rückwand	Dekor	oder	**Lack gegen Mehrpreis**	IN 127	IN 133
	* wenn Türen oder Schubkästen in verschiedenen Dekoren gewünscht sind, bitte einzeln angeben				ohne Mehrpreis	

Einbauelemente für 45cm breite Fächer	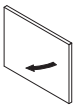 (L oder R montierbar) z	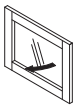 (L oder R montierbar) z	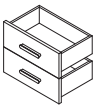 z	z	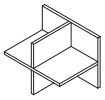 z
Bezeichnung	Holztür Push-to-Open	Glasrahmentür Push-to-Open	Schubkasten-Set	Rückwand	Einteilung mit Rückwand
Maße (BxHxT) cm	45 x 36 x 2	45 x 36 x 2	45 x 36 x 30	45 x 36 x 2	45 x 36 x 32
Typen-Nr.	**WZ-TP**	**WZ-GP**	**WZ-S**	**WZ-R**	**WZ-E**
IN	138	186	193	126	168
Bei Bestellung bitte angeben	**Tür**	**Tür**	**Schubkästen Griff**	**Rückwand**	**Regaleinteilung Rückwand**

Einbauelemente für 90cm breite Fächer	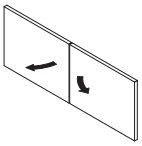 z	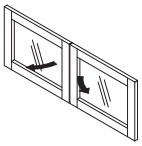 z	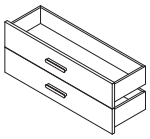 z	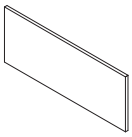 z	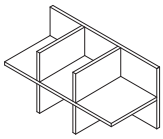 z
Bezeichnung	2 Holztüren Push-to-Open	2 Glasrahmentüren Push-to-Open	Schubkasten-Set	Rückwand	Einteilung mit Rückwand
Maße (BxHxT) cm	90 x 36 x 2	90 x 36 x 2	90 x 36 x 30	90 x 36 x 2	90 x 36 x 32
Typen-Nr.	**WZ-T9P**	**WZ-G9P**	**WZ-S9**	**WZ-R9**	**WZ-E9**
IN	166	236	203	137	188
Bei Bestellung bitte angeben	**Türen**	**Türen**	**Schubkästen Griff**	**Rückwand**	**Regaleinteilung Rückwand**

Einbauelemente für Stollentiefe 34 cm

Bei Bestellung berücksichtigen, dass diese Elemente andere Böden (passend sind WBZ5 bzw. WBZ9) benötigen. Vorhandene Böden können nicht verwendet werden.
Nicht kombinierbar mit Tiefenausgleichsstollen. Türen sind mit Push-to-Open Funktion.

Lieferbare Ausführungen:	Korpus	Dekor				PG1	PG2
	Türen	Dekor	ode	**Lack gegen Mehrpreis je Tür**	**WZ2-X**	IN 133	IN 141
			oder	**Lack gegen Mehrpreis je Tür**	**WZ3-X**	IN 139	IN 149
			oder	**Lack gegen Mehrpreis je Tür**	**WZ4-X**	IN 145	IN 157
			oder	**Lack gegen Mehrpreis je Tür**	**WZ5-X**	IN 150	IN 164
	* wenn Türen in verschiedenen Dekoren gewünscht sind, bitte einzeln angeben					ohne Mehrpreis	

1-türige Einbauelemente für 45cm breite Fächer	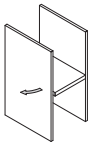 z (L oder R montierbar)	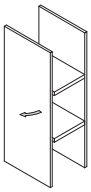 z (L oder R montierbar)	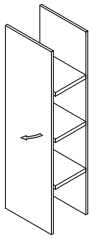 z (L oder R montierbar)	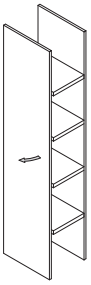 z (L oder R montierbar)	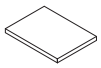 z
Bezeichnung	1 Holztür 1 Einlegeboden 1 Rückwand	1 Holztür 2 Einlegeböden 1 Rückwand	1 Holztür 3 Einlegeböden 1 Rückwand	1 Holztür 4 Einlegeböden 1 Rückwand	Fachboden für Fächer hinter Drehtüren
Maße (BxHxT) cm	45 x 74 x 34	45 x 112 x 34	45 x 151 x 34	45 x 189 x 34	45 x 3 x 30
Typen-Nr.	**WZ2-T**	**WZ3-T**	**WZ4-T**	**WZ5-T**	**WBZ5**
IN	175	185	196	212	126
Bei Bestellung bitte angeben	**Korpus Tür**	**Korpus Tür**	**Korpus Tür**	**Korpus Tür**	**Korpus**

2-türige Einbauelemente für 90cm breite Fächer	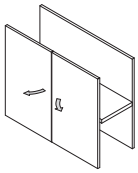 z	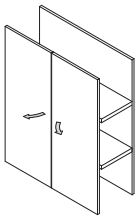 z	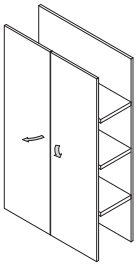 z	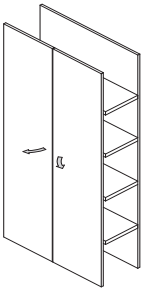 z	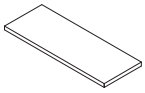 z
Bezeichnung	2 Holztüren 1 Einlegeboden 1 Rückwand	2 Holztüren 2 Einlegeböden 1 Rückwand	2 Holztüren 3 Einlegeböden 1 Rückwand	2 Holztüren 4 Einlegeböden 1 Rückwand	Fachboden für Fächer hinter Drehtüren
Maße (BxHxT) cm	90 x 74 x 34	90 x 112 x 34	90 x 151 x 34	90 x 189 x 34	90 x 3 x 30
Typen-Nr.	**WZ2-T9**	**WZ3-T9**	**WZ4-T9**	**WZ5-T9**	**WBZ9**
IN	208	233	258	287	137
Bei Bestellung bitte angeben	**Korpus Türen**	**Korpus Türen**	**Korpus Türen**	**Korpus Türen**	**Korpus**

Sonderhöhe	Die Einbauelemente können nicht gekürzt werden. Bei höhengekürzten Stollen können Einbauelemente nicht an oberster Stelle eingebaut werden.

Druckfehler, Konstruktions-, Maß- und Modelländerungen vorbehalten. Alle Maße sind circa Maße in cm. Lieferzustand: a = aufgebaut, z = zerlegt.

Beleuchtung und -Zubehör

	LED-Einbaustrahler		Trafo | EVG 230V 20W	
	LED-Einbaustrahler werden werkseitig montiert und sind bestellbar für Fachböden. Bei Eckböden ist das 2er-Set erforderlich. Je Strahler 1,5 Watt, 2,5 m Kabel Trafo bitte separat bestellen.			Längen ab Stecker: 1m Kabel (230V) Fußtretschalter 3m Kabel (230V) Eurostecker flach 2m Kabel (230V) Trafo 20W 0,2m Kabel (12V) 6-fach Verteiler 1 Trafo versorgt maximal 13 LED-Einbaustrahler.
	a	a 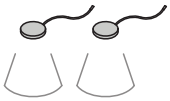 (2er Set nicht auf versch. Artikel verteilbar)	z 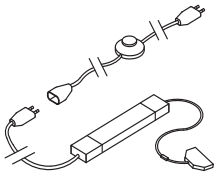	
Bezeichnung	1 LED-Einbaustrahler	2 LED-Einbaustrahler	Trafo | EVG für LED-Strahler	
Maße (BxHxT) cm	6 x 1 x 6	6 x 1 x 6	230 V - 20 W	
Typen-Nr.	**KX1**	**KX2**	**K-TRAFO**	
IN	146	174	150	

Stollen mit Höhenversprung OHNE durchgehende Lochreihe

Der Mittelstollen wird auf der einen Seite mit einer durchgehenden Lochreihe gebohrt und auf der anderen Seite mit einer gekürzten Lochreihe.
Die Lochreihe wird immer von oben gekürzt.
Es ist immer eine Stellskizze erforderlich.
Der Höhenversprung kann nach links oder rechts genutzt werden.
Der Mehrpreis ist für alle Stollenhöhen und -tiefen ist preisgleich, ebenso für die Kürzung.

	Höhenversprung mit durchgehender Lochreihe (Standard) Der Mittelstollen ist 5 OH hoch und hat auf beiden Seiten eine durchgehende 5 OH hohe Lochreihe	Höhenversprung mit GEKÜRZTER Lochreihe (gegen Mehrpreis) Der Mittelstollen ist 5 OH hoch und hat auf der Seite, an der das niedrige (3 OH hohe) Stollenregal angebaut wird, eine auf 3 OH gekürzte Lochreihe
Beispiel: Wenn bei einer Planung Stollen mit unterschiedlichen Höhen aneinandergereiht werden, so sind oftmals die sichtbaren aber nicht benötigten Bohrungen der Lochreihe unerwünscht. Das Beispiel rechts zeigt einen Höhenversprung von 5 OH auf 3 OH	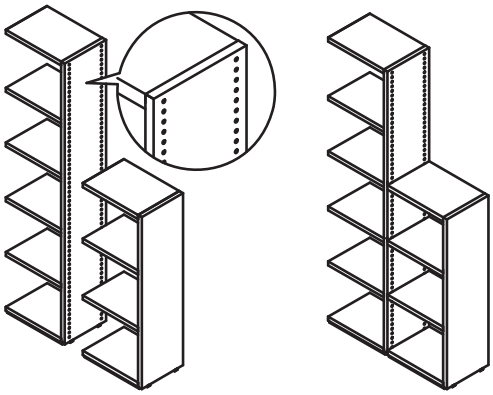	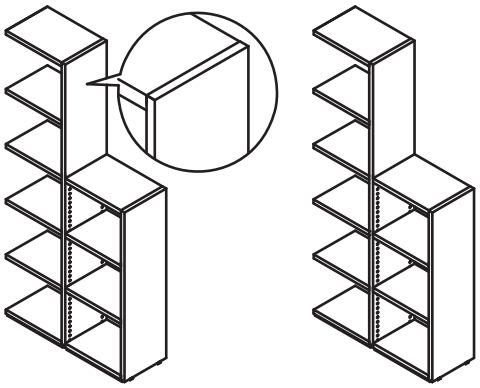

Bestellhinweis:
Beim betroffenen Mittelstollen die Anzahl OH angeben, die auf der „niedrigen“ Seite gebohrt werden sollen (NICHT um wie viele OH die Lochreihe gekürzt werden soll).
Beispiel zu Abb. oben:
Mittelstollen W5-M soll auf der „niedrigen“ Seite mit nur 3 OH statt 5 OH gebohrt werden > Bestellangabe: 1 x Mittelstollen W5-M mit Sonderbohrung 3 OH

Mehrpreis pro 1 Mittelstollen mit Sonderbohrung IN 144

Stollen-Kombinationen

Allgemeine Planungshinweise

Jede Stollen-Kombination enthält die Anzahl der abgebildeten Böden, wobei jeweils der unterste ein Sockelboden ist. Es muss immer von links nach rechts geplant werden.
Die Summe der einzelnen Planbreiten ergibt dann die Gesamtbreite der individuellen Konfiguration.
Jedes Planungselement gibt es als Grundelement und als Anbauelement.
Die Planung muss immer links mit einem Grundelement beginnen, an welches dann nach rechts mit Anbauelementen beliebig weitergebaut wird.
Abgeschlossen werden muss jede Planung mit einem Abschlussstollen.
Zusätzliche Einbauelemente wie Türen, Schubkastenset, Rückwände und Regaleinteilungen oder LED-Einbaustrahler bitte separat bestellen.

Lieferbare Ausführungen: Korpus Dekor

Tiefe 34 cm Breite 48 cm	 z 1 Ordnerhöhe	 z 2 Ordnerhöhen	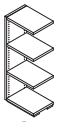 z 3 Ordnerhöhen	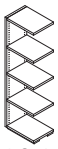 z 4 Ordnerhöhen	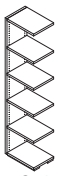 z 5 Ordnerhöhen	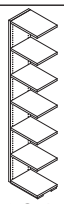 z 6 Ordnerhöhen
Maße (BxHxT) cm	48 x 44 x 34	48 x 83 x 34	48 x 121 x 34	48 x 160 x 34	48 x 198 x 34	48 x 237 x 34
Grundelement Stollen ist einseitig gebohrt						
Typen-Nr.	**W1-48A**	**W2-48A**	**W3-48A**	**W4-48A**	**W5-48A**	**W6-48A**
Anbauelement Stollen ist beidseitig gebohrt						
Typen-Nr.	**W1-48M**	**W2-48M**	**W3-48M**	**W4-48M**	**W5-48M**	**W6-48M**
IN	185	196	209	224	237	257
Bei Bestellung bitte angeben	**Korpus**	**Korpus**	**Korpus**	**Korpus**	**Korpus**	**Korpus**
Tiefe 34 cm Breite 93 cm	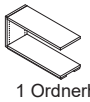 z 1 Ordnerhöhe	 z 2 Ordnerhöhen	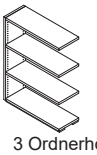 z 3 Ordnerhöhen	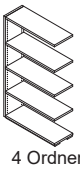 z 4 Ordnerhöhen	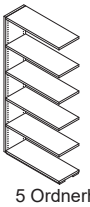 z 5 Ordnerhöhen	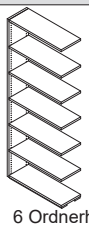 z 6 Ordnerhöhen
Maße (BxHxT) cm	93 x 44 x 34	93 x 83 x 34	93 x 121 x 34	93 x 160 x 34	93 x 198 x 34	93 x 237 x 34
Grundelement Stollen ist einseitig gebohrt						
Typen-Nr.	**W1-93A**	**W2-93A**	**W3-93A**	**W4-93A**	**W5-93A**	**W6-93A**
Anbauelement Stollen ist beidseitig gebohrt						
Typen-Nr.	**W1-93M**	**W2-93M**	**W3-93M**	**W4-93M**	**W5-93M**	**W6-93M**
IN	196	217	238	261	282	305
Bei Bestellung bitte angeben	**Korpus**	**Korpus**	**Korpus**	**Korpus**	**Korpus**	**Korpus**
Linke Tiefenausgleichs elemente 21 cm auf 34 cm Breite 48 cm	 z 1 Ordnerhöhe	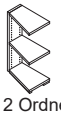 z 2 Ordnerhöhen	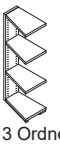 z 3 Ordnerhöhen	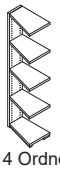 z 4 Ordnerhöhen	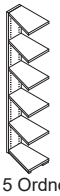 z 5 Ordnerhöhen	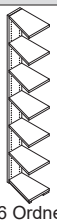 z 6 Ordnerhöhen
Maße (BxHxT) cm	48 x 44 x 34	48 x 83 x 34	48 x 121 x 34	48 x 160 x 34	48 x 198 x 34	48 x 237 x 34
Grundelement Stollen ist einseitig gebohrt						
Typen-Nr.	**WL1-48A**	**WL2-48A**	**WL3-48A**	**WL4-48A**	**WL5-48A**	**WL6-48A**
Anbauelement Stollen ist beidseitig gebohrt						
Typen-Nr.	**WL1-48M**	**WL2-48M**	**WL3-48M**	**WL4-48M**	**WL5-48M**	**WL6-48M**
IN	192	211	232	250	270	294
Bei Bestellung bitte angeben	**Korpus**	**Korpus**	**Korpus**	**Korpus**	**Korpus**	**Korpus**
Rechte Tiefenausgleichs elemente 34 cm auf 21 cm Breite 48 cm	 z 1 Ordnerhöhe	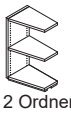 z 2 Ordnerhöhen	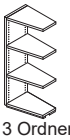 z 3 Ordnerhöhen	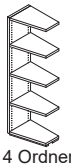 z 4 Ordnerhöhen	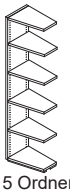 z 5 Ordnerhöhen	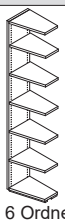 z 6 Ordnerhöhen
Maße (BxHxT) cm	48 x 44 x 34	48 x 83 x 34	48 x 121 x 34	48 x 160 x 34	48 x 198 x 34	48 x 237 x 34
Grundelement Stollen ist einseitig gebohrt						
Typen-Nr.	**WR1-48A**	**WR2-48A**	**WR3-48A**	**WR4-48A**	**WR5-48A**	**WR6-48A**
Anbauelement Stollen ist beidseitig gebohrt						
Typen-Nr.	**WR1-48M**	**WR2-48M**	**WR3-48M**	**WR4-48M**	**WR5-48M**	**WR6-48M**
IN	192	211	232	250	270	294
Bei Bestellung bitte angeben	**Korpus**	**Korpus**	**Korpus**	**Korpus**	**Korpus**	**Korpus**

Druckfehler, Konstruktions-, Maß- und Modelländerungen vorbehalten. Alle Maße sind circa Maße in cm. Lieferzustand: a = aufgebaut, z = zerlegt.

Eck-Elemente für Tiefe 34 cm		z 2 Ordnerhöhen	z 3 Ordnerhöhen	z 4 Ordnerhöhen	z 5 Ordnerhöhen	z 6 Ordnerhöhen
Maße (BxHxT) cm		80 x 83 x 77	80 x 121 x 77	80 x 160 x 77	80 x 198 x 77	80 x 237 x 77
Grundelement Stollen ist einseitig gebohrt						
Typen-Nr.		**WE2-48A**	**WE3-48A**	**WE4-48A**	**WE5-48A**	**WE6-48A**
Anbauelement Stollen ist beidseitig gebohrt						
Typen-Nr.		**WE2-48M**	**WE3-48M**	**WE4-48M**	**WE5-48M**	**WE6-48M**
IN		263	292	317	340	355
Bei Bestellung bitte angeben		**Korpus**	**Korpus**	**Korpus**	**Korpus**	**Korpus**
Abschluss-stollen Tiefe 34 cm	z 1 Ordnerhöhe	z 2 Ordnerhöhen	z 3 Ordnerhöhen	z 4 Ordnerhöhen	z 5 Ordnerhöhen	z 6 Ordnerhöhen
Maße (BxHxT) cm	3 x 44 x 34	3 x 83 x 34	3 x 121 x 34	3 x 160 x 34	3 x 198 x 34	3 x 237 x 34
Abschlussstollen Stollen ist einseitig gebohrt						
Typen-Nr.	**W1-A**	**W2-A**	**W3-A**	**W4-A**	**W5-A**	**W6-A**
IN	145	150	155	160	166	177
Bei Bestellung bitte angeben	**Korpus**	**Korpus**	**Korpus**	**Korpus**	**Korpus**	**Korpus**
Abschluss-stollen Tiefe 21 cm	z 1 Ordnerhöhe	z 2 Ordnerhöhen	z 3 Ordnerhöhen	z 4 Ordnerhöhen	z 5 Ordnerhöhen	z 6 Ordnerhöhen
Maße (BxHxT) cm	3 x 44 x 21	3 x 83 x 21	3 x 121 x 21	3 x 160 x 21	3 x 198 x 21	3 x 237 x 21
Abschlussstollen Stollen ist einseitig gebohrt						
Typen-Nr.	**WT1-A**	**WT2-A**	**WT3-A**	**WT4-A**	**WT5-A**	**WT6-A**
IN	145	150	155	160	166	177
Bei Bestellung bitte angeben	**Korpus**	**Korpus**	**Korpus**	**Korpus**	**Korpus**	**Korpus**

MASSANFERTIGUNGEN / EINZELTEILE / BLENDMATERIAL

gültig ab Preisänderung

Blendmaterial auf Maß

Plattenstärke 1,9 cm oder 2,8 cm - preisgleich
Größte Länge x Breite: 250 cm x 100 cm Kleinste Länge x Breite: 25 cm x 14 cm
Kantendicke ca 1,5 mm

Beispiel

Maße (LxB) cm	**Typen-Nr.**	Dekor **ohne Kante** IN	**Typen-Nr.**	Dekor **rundum Kante** IN	**Typen-Nr.**	Rundum **lackiert** IN
bis 50 x 60	**SBL10**	146	**SBL20**	152	**SBL30**	178
bis 50 x 100	**SBL11**	163	**SBL21**	172	**SBL31**	193
bis 120 x 60	**SBL12**	177	**SBL22**	183	**SBL32**	209
bis 120 x 100	**SBL13**	192	**SBL23**	202	**SBL33**	246
bis 250 x 60	**SBL14**	212	**SBL24**	228	**SBL34**	266
bis 250 x 100	**SBL15**	250	**SBL25**	272	**SBL35**	327

Rückwandverblendung

Plattenstärke ca. 1,9 cm, rundum ca. 1,5 mm Kante.
Wenn Breite größer 100 cm, wird die Verblendung in Längsrichtung geteilt.
Bitte immer für den Zielartikel angeben.

Beispiel

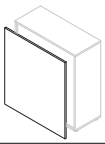

Maße cm	**Typen-Nr.**	Breite bis 50 IN	**Typen-Nr.**	Breite bis 100 IN	**Typen-Nr.**	Breite bis 150 IN
Höhe bis 70	**SRW10**	158	**SRW20**	183	**SRW30**	194
Höhe bis 120	**SRW11**	179	**SRW21**	202	**SRW31**	247
Höhe bis 240	**SRW12**	202	**SRW22**	265	**SRW32**	325

Einzelteile / Zusatzbearbeitung

Maße cm	Stück IN	Dekor IN	Lack IN
Schubkasten bis Breite 52	-	158	177
Schubkasten bis Breite 100	-	174	184
Türe bis Höhe 100	-	163	180
Türe bis Höhe 240	-	183	203
durchgehende Lochbohrung Abstand 3,2 je Seite	152	-	-
durchgehende Lochbohrung Abstand 6,4 je Seite	148	-	-
Kleiderstange	137	-	-
Konstruktionsboden	143	-	-
Zylinderschloss Z014	159	-	-
Stangenschloss Z018	169	-	-
Kunststoffkante je lfm (ca. 1,5 mm stark, nicht mit Kleber vorbeschichtet)	113	-	-

Sondergriff

	IN
Je Griff auf Tür oder Schubkasten - es können nur Griffe aus unserer Kollektion bestellt werden	139
Versetzen der Griffposition oder Weglassen der Griffbohrung - Mehrpreis je Griff	139

Breitenkürzung

Maße cm Achtung! Nicht möglich im Bereich von Glas-/Spiegeltüren

Beispiel

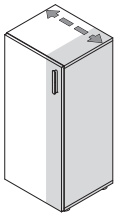

			IN
Korpus offen	bis	Breite 52 x Höhe 120	182
Korpus offen	bis	Breite 100 x Höhe 120	191
Korpus offen	bis	Breite 150 x Höhe 120	203
Korpus offen	bis	Breite 52 x Höhe 240	191
Korpus offen	bis	Breite 100 x Höhe 240	203
Korpus offen	bis	Breite 150 x Höhe 240	217
Mehrpreis je Tür			159
Mehrpreis je Schubkasten			162

Höhenkürzung

Maße cm Achtung! Nicht möglich im Bereich von Glas-/Spiegeltüren

Beispiel

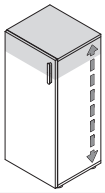

			IN
Schiebetürschrank		(Kürzung von oben)	272
Eckkleiderschrank		(Kürzung von oben)	280
Korpus offen	bis	Breite 52 x Höhe 240	170
Korpus offen	bis	Breite 100 x Höhe 240	184
Korpus offen	bis	Breite 150 x Höhe 240	196
Mehrpreis je Tür			162
Mehrpreis je Schubkasten (Kürzung um komplette Schubkastenhöhe)			kein Aufpreis

Tiefenkürzung

Maße cm

Beispiel

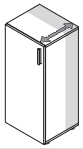

			IN
Korpus	bis	Breite 52 x Höhe 240	177
Korpus	bis	Breite 100 x Höhe 240	184
Korpus	bis	Breite 150 x Höhe 240	196
Mehrpreis je Schubkasten (kleinste Gesamttiefe nach Kürzung 34cm)			162

Dekorwechsel

	IN
Zulässiger Dekorwechsel innerhalb eines Typen	auf Anfrage

Druckfehler, Konstruktions-, Maß- und Modelländerungen vorbehalten.

PRODUKTINFO AUF EINEN BLICK

Unsere Möbel werden ausschließlich in Schlüchtern, Bundesrepublik Deutschland hergestellt

Auf folgende Qualitätsmerkmale können Sie sich verlassen:

- Verwendet werden hochwertige **3-Schichtspanplatten** der Emissionsklasse E ½ . Die **Melaminharzoberfläche** ist **strapazierfähig und pflegeleicht**. Durch die hohe Lichtbeständigkeit ist ein späterer Nach- oder Ergänzungskauf im Produktlebenslauf möglich.
- Die **Rückwände** der Elemente sind mitteldichte **Holzfaserplatten** (MDF) in ca. 3mm Stärke.
- Die Ober-, Unter- und Einlegeböden, die Türen, die Schubkasten-Fronten und die Tischplatten sind **rundum mit besonders strapazierfähigen ABS-Kanten** belegt, bei allen sichtbaren, beanspruchten Kanten ist diese Sicherheitskante **ca. 2 mm stark**.
- Fronten, Seiten und Böden sind ca. **19 mm**, Liegenkorpen, Tischplatten, Stollenwände und -böden ca. **28 mm** stark.
- Die **Topfbänder und Scharniere** gehören zu den derzeit **modernsten und haltbarsten**. Zusätzlich sind alle **Türen** (Dreh-, Schwebe und Schiebetüren) **mit „Soft Close“**, also Dämpfung zum ohren- und fingerschonenden Schließen ausgerüstet.
- Die verdeckten Schubkastenführungen sind dynamisch hoch belastbar. Die **Schübe** sind zur Reinigung werkzeuglos herausnehmbar (siehe Montageanweisung) und mit **gedämpftem Selbsteinzug „Soft Close“** ausgerüstet.
- Die **Verbindungsbeschläge** der Schränke und Elemente sind **aus Metall gefertigt**.
- Die hochwertigen **Griffe** sind aus **Ganzmetall** beziehungsweise **Massivholz** gefertigt.
- Die **Schubkastenzarge** ist **ca. 13 mm stark** und fugenlos mit einer **grauen PVC-freien Unioberfläche** auf Polypropylenbasis umschlossen. Die Oberkante ist gefast und bietet daher weniger Staubablagefläche.
- Für ein ebenes Auftstellen der Möbel können **höhenverstellbare Möbelfüße** bei betreffenden Artikeln bis zu 8 mm Unebenheit ausgleichen.
- Die **Kleiderstangen** sind aus **Ovalstahlrohr** 30 x 15 mm, vernickelt mit matt vernickelten Schrankrohrlagern.
- Der Montagegrad der Möbel ist im Typenplan angezeigt mit "z" für zerlegte Artikel und "a" für aufgebaut gelieferte Artikel.
- Unsere Möbel enthalten Lichtquellen der Energieeffizienzklasse G.

Unsere Lacke sind geprüft umweltfreundlich und werden klimaneutral (nach untenstehendem DGM Standard) auf Wasserbasis in Österreich hergestellt. Bei der Beschichtung unserer Oberflächen vertrauen wir auf die erstklassige Qualität von Adler.

Unsere Lackoberflächen „Seidenmatt“ (Preisgruppe 1):
Hier erhalten Sie eine Lackoberfläche mit feinster, seidenmatter Struktur, deren hochwertige Qualität seh- und fühlbar ist. Gleichzeitig sind unsere Lackoberflächen widerstandsfähig und lassen sich ganz einfach reinigen, siehe dazu unsere Pflegeanweisungen. Nicht resistent gegen Chemikalien und Naturstoffe, wie Ketchup, Rotwein, Essigreiniger, Ökomittel oder Zitrone. Nicht schlagfest.

Unsere Lackoberflächen „Supermatt“ (Preisgruppe 2):
Mit unserem Supermatt Lack veredelte Oberflächen haben eine matte, samtweiche Oberfläche. Im Vergleich zu anderen Mattlacken ist die Oberfläche hier weit weniger anfällig für unschönes Aufglänzen und lästige Fingerabdrücke. So kann täglichen Gebrauchsspuren Lebewohl gesagt werden.

Belastungswerte für Böden, Schübe, Betten sind in den produktbezogenen Typenlisten enthalten.

Sonderanfertigungen sind unsere Stärke. Hier gilt unsere Sonderanfertigungsliste im Katalog. Hohe Flexibilität und Kundennähe sind ausschlaggebende Faktoren für die Realisation von Sonderanfertigungen, was wir Ihnen mit unserer Entwicklung und Fertigung mitten in Deutschland bieten können. Sollte Ihr Wunsch nicht in der Liste enthalten sein, rufen Sie uns an oder mailen Sie uns. Wir antworten prompt.

Pflegeanweisungen sind zu beachten, damit Sie lange Freude an Ihren Rudolf Möbeln haben. Bitte entfernen Sie aufgetretene Verunreinigungen im möglichst frischen Zustand mittels Papierwischtuch oder weichem, sauberen Tuch (trocken oder feucht). Bei Feuchtreinigung mit saugfähigem Papierwischtuch trocknen, Nässe vermeiden. Die Reinigung geschieht vorzugsweise mit reinem, warmem Wasser, Schmier- oder Kernseifenlösung oder üblichen für Möbeloberflächen geeigneten Reinigungslösungen OHNE scheuernde Bestandteile in Konzentrationen nach Herstellerangaben. Reinigungsmittel sollten mit reinem Wasser restlos entfernt und die Oberfläche sanft trockengewischt werden. Zum Entfernen von Verschmutzungen, die mit wässrigen Lösungen nicht entfernbar sind, kann z.B. mit Alkohol (Spiritus) und weichen Tüchern gearbeitet werden (nicht auf lackierten Oberflächen!). Keine Mikrofaser Tücher verwenden. Beim Umgang mit Reinigungsmitteln die vom Hersteller angegebenen Unfallverhütungs- und Anwendungsvorschriften einhalten!

Aufbauanweisungen, bzw. Montage- und Pflegeanweisungen sind dem Produkt beigefügt und unbedingt zu beachten.

Regelmäßig unabhängig geprüfte und zertifizierte Qualität, Sicherheit, Herkunft und Unbedenklichkeit für Mensch und Natur

Das Gütezeichen „Goldenes M“ - Die Deutsche Gütegemeinschaft Möbel e. V. (DGM) überwacht als Gütegemeinschaft mit ihrem RAL-Gütezeichen für Möbel das „Goldene M“. Das bedeutet konkret: Zur Vergabe des RAL-Gütezeichens "Goldenes M" müssen Möbel nicht nur die Richtlinien RAL-GZ 430 mit Prüfungen zu Stabilität, Festigkeit, Verarbeitung, Funktionsfähigkeit und Sicherheit der Möbel erfüllen, sondern auch zu Schadstoffgehalt und Emission. Die Tests werden in regelmäßigen Abständen von neutralen, unabhängigen Instituten durchgeführt.
Infos unter **www.das-goldene-m.de**

Möbel „Made in Germany“ - Unsere Möbel werden zertifiziert für Sie in Deutschland hergestellt, das steht für nachhaltige Qualität, Design und innovative Ingenieurskunst. Denn das RAL-Herkunftsgewährzeichen bestätigt nach den Anforderungen RAL-RG 0191, dass Konstruktion, Montage und Qualitätsprüfung vollständig und der für die Qualität relevante Herstellungsprozess überwiegend in Deutschland stattfinden.
Diesen Prüfkriterien entsprechen unsere mitten in Deutschland gefertigen Möbel vollumfänglich.
Infos unter **www.dgm-moebel.de/mmig**

RAL-Gütezeichen "Möbel Schadstoffgeprüft" - Das Gütezeichen basiert auf dem bei RAL registrierten DGM-Emissionslabel sowie den Umwelt- und Gesundheitsstandards des „Goldenen M“s. Als Nachweis und Orientierungshilfe für Wohngesundheit soll eine gesunde und sichere Wohnumgebung zum rundum Wohlfühlen geschaffen werden. Grundvoraussetzung zur Auszeichnung ist die Emissionsklasse A. Das heißt Formaldehyd und andere flüchtige Substanzen (VOC), wie sie in Produkten und Materialien vorkommen, dürfen nur in nachweislich unbedenklicher Menge aus dem geprüften Möbel emittieren. Der Nachweis der Klassifizierung erfolgt über entsprechende Schadstoffprüfungen.

Klimaneutrale Möbelherstellung und Klimapakt - Sie kaufen nicht nur „Möbel Made in Germany“, die den gesetzlichen Umweltschutzvorschriften als Mindestmaß genügen, sondern darüber hinaus Produkte, bei denen auf klimaschonende Produktion geachtet wird. Wir sind ausgezeichnet als „Klimaneutraler Möbelhersteller“ von der DGM nach RAL-GZ 435, denn wir reduzieren unseren CO_2-Ausstoß, bilanzieren jährlich unsere unvermeidbaren CO_2-Emissionen und kompensieren diese mit geprüften Gold-Standard-Zertifikaten.
Mit unserer Photovoltaikanlage sind wir rechnerisch bereits annähernd stromautark.

Weitere Informationen zu uns und unseren Produkten finden Sie auf

www.rudolf-moebel.de

Eigenschaften und wichtige Informationen von A – Z im Detail

Aufmaß, Aufstellen und Ausrichten:
Das Messen bei der Planung von Möbeln und das Ausrichten bei Lieferung gehören zu den wichtigsten Aufgaben bei der Möbelplanung und Montage. Der Verkäufer und der Monteur müssen deshalb unbedingt bereits bei der Planung bzw. vor der Montage wissen, welche Boden- und Wandmaterialien in der Wohnung vorhanden sind. Das exakte Ausrichten der Möbel ist wichtig für die Sicherheit als auch Langlebigkeit der Möbel. Die Möbelteile sollten auf einer weichen, sauberen Unterlage montiert werden um Beschädigungen zu vermeiden. Die Tragfähigkeit der Wände und die fachgerechte Befestigung der Möbel ist schon allein aus Sicherheitsgründen sehr wichtig. Bei Hängeschränken können einige hundert Kilo die Wand belasten. Im Zweifelsfall muss der Monteur eine Probebohrung durchführen. Böden, Wände und Decken sind oft nicht gerade, daher muss beim Montieren und Aufstellen der Möbel mit kleinen Unebenheiten gerechnet und dies berücksichtigt werden.

Besonderer Hinweis:
Die Verantwortung, dass die Möbel auch tatsächlich ins Haus und in die Wohnung passen, trägt der Käufer.
Wohnmöbel sowie Schlafzimmermöbel sollen nicht bündig direkt an der Wand und nicht zu nahe an Heizkörpern oder Lichtquellen stehen.
Eine ausreichende Luftzirkulation muss gewährleistet sein.
Die Möbelteile müssen zwingend gerade (= lot- und waagerecht) ausgerichtet stehen.
Wird das nicht beachtet, kann es sehr schnell zu Folgeschäden kommen (z. B. kippen, klemmen, quietschen, reißen, verkratzen und verziehen) bis hin zu Materialbrüchen. Eine besondere Beratung ist unbedingt bei Neubauten notwendig. Hier ist anfänglich besonders für genügend Wandabstand und Luftzirkulation zu sorgen (Schimmelpilzgefahr). Feuchte Räume sind unbedingt zu beheizen. Die Wände, ob Nord- oder Südrichtung, müssen bei der Bauübergabe bzw. vor der Möbelmontage uneingeschränkt nutzbar und trocken sein. Bei Nichtbeachtung sind Folgeschäden zu erwarten.
Siehe dazu auch *Luftfeuchtigkeit* und *Neubauten*.
Es sollten nicht alle Packstücke gleichzeitig ausgepackt werden, da so leicht der Überblick verloren geht. Öffnen Sie die Packstücke artikelweise und montieren Sie dann das Möbelstück laut Montageanleitung. Packstücke sind per angebrachtem Möbelschein den Artikeln zugeordnet.
Prüfen Sie vor Entsorgung der Verpackung, dass sich darin keine Kleinteile, Beschläge, Hartfaserteile wie Rücken etc. mehr befinden.

Belastbarkeit:
Die Belastbarkeit von Betten, Funktionsteilen generell, Einlegeböden, Schubkästen, Regalen und Wandboards - ob Glas, Holz, Metall, Kunststoff - ist sehr unterschiedlich. Deshalb sind unsere Angaben in den Typenplänen zu den maximalen Belastbarkeitsgrenzen unbedingt zu beachten.
Die fachgerechte und ausreichende Wandbefestigung / Auflage bzw. Standsicherheit ist unbedingt erforderlich.

Bestimmungsgemäße Verwendung:
Diese Möbel sind für den privaten Wohnbereich gefertigt und dürfen auch nur für den allgemeinen Wohnbedarf verwendet werden. Sie eignen sich nicht für den Objekt- oder Außenbereich. Das gilt für gewerblich genutzte Ferienwohnungen, Büros, Hoteleinrichtungen usw.
Bitte sprechen Sie uns direkt an, wenn Sie unsere Produkte für diese Bereiche einsetzen wollen.

Bettkasten:
Der Bettkasten darf grundsätzlich nicht überladen oder zu voll gefüllt werden, damit die notwendige Luftzirkulation stattfinden kann.
Wird das nicht beachtet kann es zu Folgeschäden wie z. B. Schimmelpilzbildung, Geruchsbildung oder Schäden am Fußboden kommen.

Beleuchtung:
siehe *Leuchten - Leuchtmittel*

Chemische Reaktionen:
Bei Möbeloberflächen, die mit unterschiedlichen Materialien länger Kontakt haben, kann es zu chemischen Reaktionen kommen und Verfärbungen hervorrufen. Hierzu zählen z.B. Weichmacher in Tischauflagen oder lackierte Gegenstände (z.B. Bilderrahmen) auf Lackoberflächen.

Druckstellen:
Druckstellen bei Möbel- oder Einrichtungsgegenständen können sich im Gebrauch unterschiedlich ergeben. Bei Teppichen ergibt sich eine Florverlagerung (Druckstelle z. B. durch ein Stuhl- oder Tischbein), was sich mehr oder weniger deutlich und je nach Lichteinfall und Betrachtungswinkel abzeichnet. Entstehen Druckstellen durch äußere Einwirkungen an Möbeln im Gebrauch, z. B. am Sockel eines Schrankes durch anstoßen mit dem Staubsauger, spricht man von „Gebrauchsspuren“.

Durchbiegen:
Ein gewisses Durchbiegen von Einlegeböden, Regalen, Schubkastenböden oder Tischplatten ist je nach Material und Größe nicht zu vermeiden und zulässig (siehe *Toleranzen*), solange die Sicherheit, Funktion und der harmonische Gesamteindruck nicht beeinträchtigt werden.
Belastungsgrenzen finden Sie in den Typenplänen.

Elektrogeräte und elektrische Bauteile:
Für alle Elektro- und elektronischen Geräte und Teile sind im Besonderen die dem Bauteil beigefügten Gebrauchsanleitungen zu beachten.
Bei Elektroinstallationen, Ausfall oder Problemen sind Fachleute einzuschalten.

Ersatz- und Verschleißteile:
Der Einsatz von Ersatz- und Verschleißteilen von Drittherstellern kann zu Gefahren führen. Es dürfen nur Originalteile oder vom Hersteller freigegebene Teile verwendet werden. Bitte verwenden Sie generell nur der Lieferung beigefügte Beschläge bzw. Einzelteile.

Farbabweichungen / Muster:
Kleinere Toleranzen am Produkt zwischen Ausstellungsware und Lieferung, nach Musterpaletten oder bei Nachbestellungen sind durch die industriellen Fertigungstoleranzen nicht zu vermeiden. Farbton, Maserung, Struktur und Muster sind nur annähernd und nicht zu 100% erreichbar, Muster gelten lediglich zur Orientierung. Lieferungen nach Farbmuster sind daher grundsätzlich von Reklamationen und Umtausch ausgeschlossen.

Funktionsteile:
Damit bewegliche Funktionselemente auf Dauer zuverlässig funktionieren ist ihre sorgfältige Handhabung sehr wichtig. Dabei sind unsere im Typenplan angegebenen Belastbarkeitsgrenzen zu beachten. Funktionsteile benötigen verarbeitungstechnisch- und materialbedingt einen gewissen Spielraum. Maßtoleranzen oder ein leichter Versatz z. B. an Anstellteilen, Tischplatten, Schubladen usw. sind nicht zu vermeiden und warentypisch.
Je nach Art und Oberfläche ist eine regelmäßige Wartung und Pflege wichtig. Folgen Sie bitte den Anweisungen in den Montage- und Aufbauanleitungen.

Füße und Fußbodenschutz:
Für den Schutz seiner individuellen Fußböden und Beläge ist der Verwender/ Käufer verantwortlich. Die industrielle Serienfertigung sieht jeweils ihren modellspezifischen Standard vor. Um die unterschiedlichen Böden vor Kratzern oder Beschädigungen zu schützen müssen unter die werkseitigen Fußvarianten evtl. gesonderte Schutzunterlagen z. B. Filz-, Kunststoff-, Gummi- oder sonstige Gleiter angebracht werden.

Gebrauchsanleitungen:
Siehe auch *Montageanleitungen*, *Produktinformationen*, *Reinigungs- und Pflegeanleitungen*. Bitte unbedingt die dem Produkt beigefügten oder in den Typenplänen enthaltenen Angaben beachten.

Geruch:
Neue Produkte riechen anfänglich, das ist allgemein bekannt. Das kann je nach Material und Zusammensetzung einige Wochen oder Monate dauern. Der Neumöbel-Geruch ist nicht gesundheits- oder umweltschädlich, siehe dazu unsere Zertifikate. Abhilfe schafft häufiges Lüften oder feuchtes Abwischen mit einem verdünnten Reinigungsmittel oder im Handel erhältliche Geruchs-Neutralisierer (keine säurehaltigen Inhaltsstoffe). Anschließend ist das Trockenwischen wichtig.

Druckfehler, Konstruktions-, Maß- und Modelländerungen vorbehalten.

Glas:
Im Floatverfahren hergestelltes Glas entspricht den EU-Normen und der DIN 1249. Bei polarisiertem Licht sind Irisationserscheinungen wie leichte Wolken, Ringe, Schlieren oder Ziehfehler in den Spektralfarben physikalisch bedingt. Die Sicherheit oder Belastbarkeit darf dadurch jedoch nicht beeinträchtigt sein. Glastoleranzen sind u.a. in den Güte- und Prüfbestimmungen RAL-GZ 430 festgelegt. Glasflächen sind kratzempfindlich, scharfkantige Gegenstände dürfen nicht ohne Schutz abgestellt oder gezogen werden. Insbesondere bei Kontakt mit besonders heißen oder eiskalten Gegenständen kann Floatglas platzen. Die Pflege erfolgt mittels handelsüblichem Glasreiniger.

Glas: ESG-Glas (Glassprung):
Einscheiben-Sicherheitsglas zeichnet sich insbesondere durch erhöhte Schlagfestigkeit aus. Es ist daher bei fast allen öffentlichen Einrichtungen, Objekten, Hotels etc. vorgeschrieben. Diese Schlagfestigkeit wird durch eine spezielle Behandlung, die „Vorspannen“ genannt wird, erreicht. Es ist wie jedes Glas nicht kratzfest. Im Falle von Glasbruch entstehen bei Sicherheitsglas sehr kleine Glaspartikel, die nicht scharfkantig sind (wie bei Autoscheiben).
Die Schlagfestigkeit im Kantenbereich ist bei Sicherheitsglas eingeschränkt. Bedingt durch die hohen Temperaturen beim Härten kann es zu kleinen Unebenheiten, Einschlüssen und Verbrennungen kommen. ESG-Glas darf bei der Nutzung keinen extremen Temperaturen (sehr heiß oder eiskalt) ausgesetzt werden wegen Glassprunggefahr.

Holzwerkstoffe:
Hauptbestandteil unserer Produkte sind Holzwerkstoffe. Die Qualität eines Produktes ist grundsätzlich nicht davon abhängig, ob ein Möbel aus Holzwerkstoffen oder Massivholz besteht, sondern von der Qualität des Materialeinsatzes und der Verarbeitung. Unsere verarbeiteten Werkstoffplatten (Spanplatten) und mitteldichten Faserplatten (MDF) sind von hoher Qualität. Ob melaminbeschichtet oder mit lackierter Oberfläche sind sie stabil, weniger anfällig bei Temperatur-Schwankungen und vielfältig einsetzbar. Ihre Inhaltsstoffe sind auf gesundheitliche Unbedenklichkeit nach den EG-Richtlinien und den strengeren RAL-Anforderungen der Deutschen Gütegemeinschaft Möbel nachhaltig geprüft und bescheinigt. Holzwerkstoffe schonen außerdem im großen Umfang unsere natürlichen Ressourcen.

Kunstleder (Lederimitate):
Kunstleder ist empfindlich gegen Cremes, Pflegelotionen, Haarspray/-gels, alkoholische oder säurehaltige Substanzen usw., da sie durch diese einen Weichmacherverlust erleiden können, was zu Verfärbungen oder Strukturschäden der Oberfläche führt. Reinigung mit einem weichen Tuch (trocken oder feucht) ohne Reinigungsmittel oder mit einem für Kunstleder geeignetem Reinigungsmittel (auf Herstellerangaben achten und ggf. an einer unscheinbaren Stelle testen), danach trocken wischen. Kunstleder ist tierfreundlich und hat eine gleichmäßige Oberfläche, ist jedoch nicht so strapazierfähig oder langlebig wie zum Beispiel echtes Leder.

Leuchten – Leuchtmittel:
Wir verwenden ausschließlich LED Beleuchtung. Dieses Produkt enthält Lichtquellen der Energieeffizienzklasse G. Die Lichtfarbe ist warmweiß.
Die Leuchten können gemäß der jeweiligen Montageanleitungen getauscht werden.

Lichtechtheit (Lichteinwirkung bei Möbeln):
Als Lichtechtheit bezeichnet man die Resistenz von einem Material gegenüber der Einwirkung von Licht (insbesondere Sonnenschein, Tageslicht, Halogen-Beleuchtung usw.). Solche Lichtquellen und insbesondere Sonnenlicht verändern Oberflächen, speziell Holzoberflächen. Diese Art von "Sonnenbrand" führt durch den chemischen Aufbau zu Farbveränderungen. Möbel müssen vor extremer Lichteinwirkung geschützt werden, da eine „absolute“ Lichtechtheit nicht zu erreichen ist.
Die Urgewalt der Sonne verändert alle Materialien! Besondere Vorsicht ist deshalb in hellen Südzimmern mit viel Glas geboten, dort sollten bei direkter Sonneneinstrahlung Vorhänge oder Jalousien geschlossen werden, da sonst eine Oberfläche an den beschienenen Stellen heller oder dunkler werden kann. Solche „farblichen Veränderungen“ haben allerdings auf den Gebrauch oder die Lebensdauer keinen Einfluss.

Luftfeuchtigkeit , Heizung, Raumklima:
Das Raumklima, das für Menschen am besten ist, sollte nach Medizin und Wissenschaft Jahresdurchschnittswerte von 45-55% rel. Luftfeuchtigkeit bei 18-23° Celsius aufweisen. Diese Werte gelten auch für unsere Möbel. Kurzfristige Abweichungen von diesen Empfehlungswerten schaden nicht sofort, längere Zeiträume mit zu extremen Werten sollten jedoch unbedingt vermieden werden. Es empfiehlt sich deshalb, im Raum ein Thermometer und ein Hygrometer anzubringen. Bei dauerhaft feuchten Wänden drohen Schimmelpilz und Materialschäden.

Metallteile und Metalloberflächen:
Kleine Struktur- und Farbabweichungen sind herstellungsbedingt nicht zu vermeiden. Lackierte Metalle, anodisiertes oder poliertes Aluminium:
Zur Reinigung dieser Metalle ist eine leichte Spülmittellösung verwendbar. Auf keinen Fall Alkohol oder Putzmittel gebrauchen. Immer trocken wischen.

Mikrofasertücher:
Es sollten keine Mikrofasertücher für sämtliche Oberflächen der Möbel verwendet werden. Weiche, saubere Tücher z. B. Geschirrtücher oder Fensterleder sind dafür besser geeignet, vor allem in Verbindung mit den richtigen Reinigungsmitteln.

Möbelbeschläge:
Unsere Möbelbeschläge z. B Scharniere oder Schubladenführungen sind nachjustierbar (dies ist wichtig um eine dauerhafte Funktionssicherheit zu gewährleisten und Folgeschäden zu vermeiden). Siehe dazu die dem Möbel beigelegten Montage- und Pflegeanweisungen.

Möbeloberflächen allgemein:
Säure- oder alkoholhaltige Flüssigkeiten, starke Sonneneinstrahlung, Kontakt mit heißen oder eiskalten Gegenständen oder langfristiger Kontakt mit anderen Materialien ist schädlich für die meisten Oberflächen. Siehe weitere Informationen unter *Chemische Reaktionen*, *Lichtechtheit* und *Pflegehinweise*.

Montageanleitungen:
Die jeweiligen Montageanleitungen sind unbedingt zu beachten. Bei nicht vorschriftsgemäßer bzw. nicht fachgerechter Montage wird bei Schäden keinerlei Haftung übernommen. Siehe dazu auch unsere gesonderten Hinweise für *Transport/Selbstabholung* und *Selbstmontage*. Die Montageanleitungen sind dem Produkt beigefügt, als Download auf unserer Homepage unter www.rudolf-moebel.de/service verfügbar oder per Mail anforderbar an info@rudolf-moebel.de

Neubauten:
In Neubauten herrschen beim Einzug in der Regel extrem hohe Boden- und Wandfeuchtigkeiten. Überhöhte Baufeuchte und eine relative Luftfeuchtigkeit über 65% sind in den ersten Monaten häufig nicht zu vermeiden. In diesem Zustand dürfen keine Möbelteile unmittelbar oder großflächig an die Wand montiert werden, sondern erst nach ordnungsgemäßer Austrocknung sämtlicher Böden und Wände. Ansonsten kann es schnell zu Feuchtigkeitsschäden, Aufquellen von Materialien oder gesundheitsschädlichen Schimmelpilzbildungen bzw. Stockflecken kommen. Die Nordseite der Gebäude ist besonders kritisch. In solchen Fällen sollte für eine ausreichende Luftzirkulation hinter den Möbelteilen gesorgt werden. Zu trockene Luft schadet Mensch und Material genauso wie zu feuchte Luft, siehe dazu *Luftfeuchtigkeit*, *Heizung*, *Raumklima*.

Objektabwicklung:
Bei Objektgeschäften sind sowohl rechtliche als auch sicherheitstechnische Aspekte zu beachten. Die Anforderungen für Möbel- und Einrichtungsgegenstände im Objektbereich sind erheblich höher als im allgemeinen Wohnbereich. Rechtzeitige Information ist deshalb wichtig. Bitte vor dem Auftrag mit uns abklären, ob die Möbel für die gewünschte Nutzungsart zugelassen sind. Wir bestätigen Ihnen dies dann gerne schriftlich.

Pflegehinweise:
Achtung: Grundsätzlich immer die Herstelleranweisung am Produkt beachten!
Auf hochwertige Möbeloberflächen keine heißen, schweren, scharfkantigen oder feuchten Gegenstände abstellen, dies verursacht Druckstellen oder Ränder. Verschüttete säurehaltige Flüssigkeiten wie Fruchtsäfte und Alkohol sofort abtupfen – nicht reiben – und nicht eindringen lassen. Niemals mit größerem Druck auf der Stelle reiben. Auch Tabakrauch, Küchendünste und Umwelteinflüsse hinterlassen ihre Spuren. Damit Möbel lange Zeit schön bleiben müssen sie regelmäßig gepflegt werden. (Siehe auch *allgemeine Reinigungs- und Pflegehinweise*). Dem Möbel beigefügte Pflegeanweisungen beachten.

Planungsware und Lieferung:
Die korrekte Bedarfsermittlung mit Raummaßen ist Voraussetzung für eine mangelfreie Montage (inkl. Tür-, Treppen- und Gangbreiten, Aufzug, Stockwerk usw., dafür ist der Käufer verantwortlich). Dabei ist u.a. zu klären: Sind Steckdosen und Lichtschalter richtig verlegt? Hält die Wandbeschaffenheit dem späteren Gewicht der Möbel, Hängeschränke, Wandboards etc. auch stand? Dabei ist auch zu berücksichtigen, dass Boden, Wände und Decken nicht ganz gerade sind und deshalb bei der Montage angepasst und ausgerichtet werden muss. Gibt es kurzfristige Änderungen in den Räumlichkeiten, müssen sie dem Verkäufer und Monteur rechtzeitig mitgeteilt werden. Der entsprechende Raum muss leer und begehbar sein. Die Möbel müssen waagerecht ausgerichtet aufgestellt werden.

Polsterkissen / Polsterfüllungen / Polstersteppungen:
Bei Polsterkissen, Steppmatten oder gesteppten Vliesstoffen können sich die abgesteppten Inlets (Füllungen), meist in rechteckiger Form, auf dem Bezugsstoff, (Kunst-)Leder oder sonstigen Textilarten abzeichnen. Das ist warentypisch. Je nach Nutzung glatt streichen oder aufklopfen.

Reinigungs- und Pflegehinweise:
siehe *allgemeine Pflegeanweisungen*, *Pflegehinweise* sowie in den den Möbeln beiliegenden Montageanleitungen.

Schiebetüren:
Hänge- und Gleitschienen sind mit einem trockenen Tuch und Staubsauger zu reinigen. Die übrigen Teile sind wartungsfrei. Die Fronten, Holz- oder Kunststoffteile sind nach unseren Angaben zu pflegen bzw. zu reinigen.

Schubkastenführungen aus Metall:
Bei unseren Unterflur-Kugelführungen ist eine besondere Pflege nicht erforderlich. Sollte sich nach einiger Zeit ein Schubkasten nicht mehr ganz einschieben oder herausziehen lassen, dann ist meist Abhilfe möglich, indem der Schubkasten einige Male mit normalem Kraftaufwand bis zum maximalen Öffnungsanschlag bewegt wird. Achtung: Zur Entnahme eines Schubkastens müssen die beiden Arretierungsstifte unbedingt gelöst werden, da sonst die Schubkastenzarge und -führung zerstört werden. Bitte dazu die Montageanweisung beachten.

Selbstmontage:
Aufgrund der Gefährdung durch eine fehlerhafte Montage ist die **Montage ausschließlich durch ausgebildetes Fachpersonal** nach den Vorschriften dieser Pflegeanweisung sowie der dem Produkt beigefügten Montageanweisung vorzunehmen.
Bei nicht vorschriftsgemäßer bzw. nicht fachgerechter Montage wird bei Personen- und Sachschäden keinerlei Haftung übernommen.

Sonderfarben:
Eine „absolute“ Farb- und Strukturgleichheit bei Sonderanfertigungen ist fertigungstechnisch bei industrieller Fertigung nicht möglich (siehe dazu auch *Farbabweichungen/Muster*).

Stellplatz:
Schränke, Möbelteile, Tische, Funktionsmöbel etc. müssen beim Aufstellen und Montieren waagerecht ausgerichtet werden. Wird dies nicht beachtet können schon kleine Höhenunterschiede oder Unebenheiten nach wenigen Wochen zu Folgeschäden am Unterbau führen z. B. Knarr- oder Quietschgeräusche (siehe dazu auch *Druckstellen* und *Aufmaß, Aufstellen und Ausrichten*).

Toleranzen:
Wir fertigen industriell hergestellte Möbel. Toleranzen bei Möbeln sind bei der industriellen Serienproduktion fertigungstechnisch nicht zu vermeiden.
Der größte Teil an Toleranzen ist festgeschrieben in den Güte- und Prüfbestimmungen RAL-GZ 430 der Deutschen Gütegemeinschaft Möbel e.V. mit dem Gütezeichen „Goldenes M“.
Befinden sich die Abweichungen (Toleranzen) in Farbe, Maßen und Struktur usw. innerhalb der nationalen und internationalen Normen, liegt kein Sachmangel vor. Es handelt sich dabei um „warentypische Eigenschaften“. Das sind hinzunehmende Produktions- und fertigungstechnische Abweichungen – fast immer kleinere optische Abweichungen, die auf Gebrauch, Nutzen, Funktion, Sicherheit und Lebensdauer keinen Einfluss haben.

Transport / Selbstabholung:
Nur gut verstaute, verpackte und geschützte Ware übersteht den Transport bis in die Wohnung. Bei der Selbstabholung, Transport und Selbstmontage kommt es häufig zu Fehlern, die zu vermeiden sind. Aufgrund der Gefährdung durch eine fehlerhafte Montage ist die **Montage ausschließlich durch einen Fachmann** nach den Vorschriften dieser Pflegeanweisung sowie der dem Produkt beigefügten Montageanweisung vorzunehmen.

Türscharniere:
Bei aufgebauten Artikeln sind die Türen im Werk voreingestellt, müssen aber ggf. aufgrund örtlicher Bedingungen vor Ort nachjustiert werden.
Bei auftretenden Bewegungsgeräuschen sind die Gelenke und Drehpunkte mit Silikon-Spray oder harzfreiem Nähmaschinenöl zu behandeln.
Das Nachjustieren von Türscharnieren sollte von Fachleuten gemäß der dem Möbel beigelegten Montage- und Pflegeanweisung erfolgen.

TV- und Multifunktionsteile:
Hier ist unbedingt darauf zu achten, dass für die Hitze emittierenden Elektro- und Elektronikteile ausreichende Luftzirkulation gewährleistet ist.
Bei Überhitzung kann es zu schwerwiegenden Folgeschäden kommen.

Unterhaltspflege:
Bitte unsere Anweisung am Produkt beachten! Wichtig ist, dass verschüttete Flüssigkeiten oder Verunreinigungen (z. B. Fruchtsaft, Alkohol etc.) sofort mit einem saugfähigen Küchenpapier oder sauberen Tuch/Geschirrtuch abgetupft - nicht gerieben - werden, damit sie gar nicht erst in die Oberfläche eindringen können. Keine Mikrofasertücher verwenden. Nicht auf der Stelle reiben und keine silikonhaltigen Möbelpflegemittel verwenden.
Niemals Schadstellen mit Lösungsmitteln entfernen (z. B. Fleckentferner, Terpentin, Benzin oder gar Dampfreinigern).

Wandbeschaffenheit:
Bei der Planung von Möbeln und Einrichtungen ist die „Tragfähigkeit“ des Wandmaterials von äußerster Wichtigkeit für die Sicherheit. Der Verkäufer und Monteur muss deshalb unbedingt bereits bei der Planung bzw. vor der Montage wissen, welche Wandmaterialien in einer Wohnung vorhanden sind.
Im Zweifelsfall muss in Absprache mit dem Hausbesitzer, Vermieter, Verwalter etc. oder durch die Monteure eine Probebohrung durchgeführt werden.
Wegen unterschiedlicher Wandbeschaffenheiten sind vor Ort die passenden Wandbefestigungsmaterialien auszuwählen.
Diese liegen der Lieferung nicht bei.

Druckfehler, Konstruktions-, Maß- und Modelländerungen vorbehalten.