

# Möbel LETZ

*Finden und Wohlfühlen*



## Typenplan

Parma von Wiemann - Funktionsschrank mit Glasfront havanna

### **Wichtiger Hinweis für Sie**

Etwaige Hinweise des Herstellers in dieser Produktinformation, die sich auf die Gewährleistung beziehen, haben für Sie keinerlei Bindungswirkung und können von Ihnen ignoriert werden. Ihre gesetzlichen Gewährleistungsrechte als Verbraucher uns gegenüber, als Ihrem Verkäufer, werden dadurch in keiner Weise berührt oder eingeschränkt. Sie können sich wegen aller Mängel jederzeit an uns wenden. Darüber hinaus gehende Herstellergarantien bleiben natürlich unberührt. Dieser Artikel wird hergestellt von Oeseder Möbel-Industrie Mathias Wiemann GmbH & Co.KG, Glückaufstr. 20, 49124 Georgsmarienhütte, Deutschland

Möbel Letz GmbH  
Am Gewerbepark 11  
06895 Zahna-Elster

Tel.: 035383 - 6018 50

Fax.: 035383 - 6018 17

# Parma.

# V.i.P.

by Wiemann



Emissionsgeprüft  
Schadstoffgeprüft  
Regelmäßige  
Produkt-  
überwachung

www.tuv.com  
ID 1111253053



## LIEFERBARE KORPUS- UND FRONTAUSFÜHRUNGEN

## Korpus und Front

Modell-Nr. B05  
Champagner-Dekor

Modell-Nr. B06  
Kieselgrau-Dekor

Modell-Nr. B07  
Havanna-Dekor

## Absetz-Farbe

Glas  
Champagner

Glas  
Kieselgrau

Glas  
Havanna

## Spiegel

Kristallspiegel

## Innenfarbton

Streifendekor silber-  
grau

## Griffe in Schiefer



# Parma.

# V.i.P.

by Wiemann



## DAS PROGRAMM AUF EINEN BLICK

- Ausführungen **Champagner-, Kieselgrau- und Havanna-Dekor**
- Frontgestaltung in den passenden **Glasfarben Champagner, Kieselgrau und Havanna**, optional in Kombination mit **Kristallspiegel**
- **Griffe in Schiefer**
- **2 Schrankhöhen:** 216 und 236 cm
- **Drehtüren- und Funktionsschränke in 8 Breiten:** 50, 100, 150, 200, 250, 300, 350 und 400 cm
- **Diverses Schrankzubehör**
- Betten in **3 Breiten und 4 Längen** mit Polsterkopfteil in **Kunstleder Champagner, Kieselgrau und Havanna**, mit **Kufe oder Winkelfüßen** in Schiefer
- Bettseitenhöhe 48 cm, **4-fache Liegehöhen-Verstellung**
- **Umfangreiche Auswahl an Beimöbeln**

## QUALITÄT IM DETAIL

- Rückwände: Hartfaser, eingenutet
- Drehtüren mit 105°-Öffnungswinkel und gedämpften Scharnieren
- Einlegeböden: 22 mm stark, auf Metallbodenträgern
- Metall-Kleiderstangen in Metallhalterungen, 40 kg belastbar
- Alle Beschläge sind aus Metall und hoch belastbar
- Maximaler Komfort durch Lieferung montierter Beimöbel



# Parma.

# V.i.P.

by Wiemann

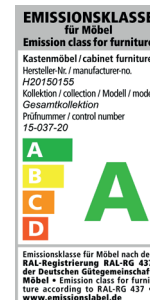

## Korpusbreiten

### Drehtürenschränke

Breite	Seite	Sockel	Seite	Sockel	Seite	Sockel	Seite	Sockel	Seite	Breite effektiv
50	1,5	47,5	1,5							50,5 cm
100	1,5	96,4	1,5							99,4 cm
150	1,5	96,4	1,5	47,5	1,5					148,4 cm
200	1,5	96,4	1,5	96,4	1,5					197,3 cm
250	1,5	96,4	1,5	47,5	1,5	96,4	1,5			246,3 cm
300	1,5	96,4	1,5	96,4	1,5	96,4	1,5			295,2 cm
350	1,5	96,4	1,5	96,4	1,5	47,5	1,5	96,4	1,5	344,2 cm
400	1,5	96,4	1,5	96,4	1,5	96,4	1,5	96,4	1,5	393,1 cm

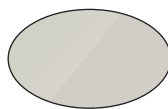
### Funktionsschränke

Breite	Seite	Sockel	Seite	Sockel		Sockel	Seite	Sockel	Seite	Breite effektiv
50	1,5	47,5	1,5							50,5 cm
100	1,5	96,4	1,5							99,4 cm
150	1,5	47,5	1,5	47,5	1,5	47,5	1,5			148,5 cm
200	1,5	47,5	1,5	96,4	1,5	47,5	1,5			197,4 cm
250	1,5	96,4	1,5	47,5	1,5	96,4	1,5			246,3 cm
300	1,5	96,4	1,5	96,4	1,5	96,4	1,5			295,2 cm
350	1,5	96,4	1,5	96,4	1,5	47,5	1,5	96,4	1,5	344,2 cm
400	1,5	96,4	1,5	96,4	1,5	96,4	1,5	96,4	1,5	393,1 cm



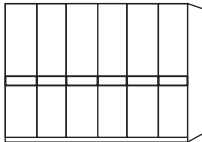
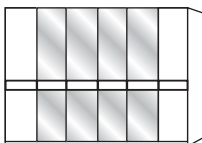
Farb- und Modellabweichungen bzw. die Korrektur von irrtümlichen Angaben behalten wir uns vor. Alle Maße sind Ca.-Maße in cm.

## Drehtürenschränke ohne Kranzleiste

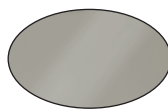


### Innenausstattung:

2 Einlegeböden, 1 Kleiderstange je Fach  
Alle Drehtüren inkl. gedämpfter Scharniere

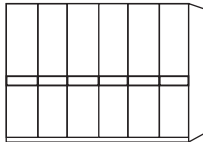
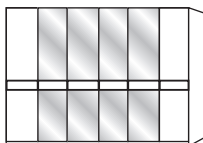
Beschreibung	Maße in cm		Höhe 216 cm		Höhe 236 cm	
	B	T	Art.-Nr.	EURO	Art.-Nr.	EURO
 <p><b>Front und Querriegel in Glas Champagner</b></p> <p>Art.-Nr. 515 / 545</p>	1-türig	links angeschlagen	50	58	<b>509</b>	<b>539</b>
	1-türig	rechts angeschlagen	50	58	<b>510</b>	<b>540</b>
	2-türig		100	58	<b>511</b>	<b>541</b>
	3-türig		150	58	<b>512</b>	<b>542</b>
	4-türig		200	58	<b>513</b>	<b>543</b>
	5-türig		250	58	<b>514</b>	<b>544</b>
	6-türig		300	58	<b>515</b>	<b>545</b>
	7-türig		350	58	<b>516</b>	<b>546</b>
	8-türig		400	58	<b>517</b>	<b>547</b>
 <p><b>Front und Querriegel in Glas Champagner, in Kombination mit Kristall- spiegeltüren</b></p> <p>Art.-Nr. 571 / 601</p>	1-türig	1 Spiegeltür links	50	58	<b>548</b>	<b>578</b>
	1-türig	1 Spiegeltür rechts	50	58	<b>549</b>	<b>579</b>
	2-türig	2 Spiegeltüren	100	58	<b>550</b>	<b>580</b>
	3-türig	1 Spiegeltür	150	58	<b>566</b>	<b>596</b>
	4-türig	2 Spiegeltüren	200	58	<b>567</b>	<b>597</b>
	5-türig	1 Spiegeltür	250	58	<b>568</b>	<b>598</b>
	5-türig	3 Spiegeltüren	250	58	<b>569</b>	<b>599</b>
	6-türig	2 Spiegeltüren	300	58	<b>570</b>	<b>600</b>
	6-türig	4 Spiegeltüren	300	58	<b>571</b>	<b>601</b>
	7-türig	3 Spiegeltüren	350	58	<b>573</b>	<b>603</b>
	7-türig	5 Spiegeltüren	350	58	<b>574</b>	<b>604</b>
	8-türig	4 Spiegeltüren	400	58	<b>576</b>	<b>606</b>
	8-türig	6 Spiegeltüren	400	58	<b>577</b>	<b>607</b>

## Drehtürenschränke ohne Kranzleiste



### Innenausstattung:

2 Einlegeböden, 1 Kleiderstange je Fach  
Alle Drehtüren inkl. gedämpfter Scharniere

Beschreibung	Maße in cm		Höhe 216 cm		Höhe 236 cm	
	B	T	Art.-Nr.	EURO	Art.-Nr.	EURO
 <p><b>Front und Querriegel in Glas Kieselgrau</b></p> <p>Art.-Nr. 406 / 428</p>	1-türig	50	58	<b>400</b>		<b>422</b>
	1-türig	50	58	<b>401</b>		<b>423</b>
	2-türig	100	58	<b>402</b>		<b>424</b>
	3-türig	150	58	<b>403</b>		<b>425</b>
	4-türig	200	58	<b>404</b>		<b>426</b>
	5-türig	250	58	<b>405</b>		<b>427</b>
	6-türig	300	58	<b>406</b>		<b>428</b>
	7-türig	350	58	<b>407</b>		<b>429</b>
	8-türig	400	58	<b>408</b>		<b>430</b>
 <p><b>Front und Querriegel in Glas Kieselgrau, in Kombination mit Kristall- spiegeltüren</b></p> <p>Art.-Nr. 417 / 439</p>	1-türig	50	58	<b>409</b>		<b>431</b>
	1-türig	50	58	<b>410</b>		<b>432</b>
	2-türig	100	58	<b>411</b>		<b>433</b>
	3-türig	150	58	<b>412</b>		<b>434</b>
	4-türig	200	58	<b>413</b>		<b>435</b>
	5-türig	250	58	<b>414</b>		<b>436</b>
	5-türig	250	58	<b>415</b>		<b>437</b>
	6-türig	300	58	<b>416</b>		<b>438</b>
	6-türig	300	58	<b>417</b>		<b>439</b>
	7-türig	350	58	<b>418</b>		<b>440</b>
	7-türig	350	58	<b>419</b>		<b>441</b>
	8-türig	400	58	<b>420</b>		<b>442</b>
	8-türig	400	58	<b>421</b>		<b>443</b>

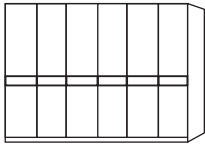
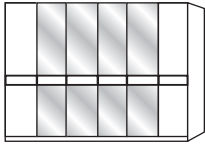


## Drehtürenschränke ohne Kranzleiste

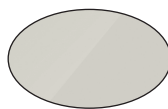


### Innenausstattung:

2 Einlegeböden, 1 Kleiderstange je Fach  
Alle Drehtüren inkl. gedämpfter Scharniere






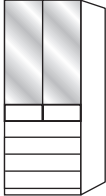
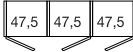
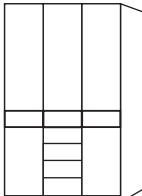
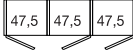
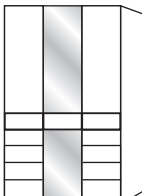
Beschreibung	Maße in cm		Höhe 216 cm		Höhe 236 cm	
	B	T	Art.-Nr.	EURO	Art.-Nr.	EURO
 <p><b>Front und Querriegel in Glas Havanna</b></p> <p>Art.-Nr. 450 / 472</p>	1-türig	links angeschlagen	50	58	<b>444</b>	<b>466</b>
	1-türig	rechts angeschlagen	50	58	<b>445</b>	<b>467</b>
	2-türig		100	58	<b>446</b>	<b>468</b>
	3-türig		150	58	<b>447</b>	<b>469</b>
	4-türig		200	58	<b>448</b>	<b>470</b>
	5-türig		250	58	<b>449</b>	<b>471</b>
	6-türig		300	58	<b>450</b>	<b>472</b>
	7-türig		350	58	<b>451</b>	<b>473</b>
	8-türig		400	58	<b>452</b>	<b>474</b>
 <p><b>Front und Querriegel in Glas Havanna, in Kombination mit Kristall- spiegeltüren</b></p> <p>Art.-Nr. 461 / 483</p>	1-türig	1 Spiegeltür links	50	58	<b>453</b>	<b>475</b>
	1-türig	1 Spiegeltür rechts	50	58	<b>454</b>	<b>476</b>
	2-türig	2 Spiegeltüren	100	58	<b>455</b>	<b>477</b>
	3-türig	1 Spiegeltür	150	58	<b>456</b>	<b>478</b>
	4-türig	2 Spiegeltüren	200	58	<b>457</b>	<b>479</b>
	5-türig	1 Spiegeltür	250	58	<b>458</b>	<b>480</b>
	5-türig	3 Spiegeltüren	250	58	<b>459</b>	<b>481</b>
	6-türig	2 Spiegeltüren	300	58	<b>460</b>	<b>482</b>
	6-türig	4 Spiegeltüren	300	58	<b>461</b>	<b>483</b>
	7-türig	3 Spiegeltüren	350	58	<b>462</b>	<b>484</b>
	7-türig	5 Spiegeltüren	350	58	<b>463</b>	<b>485</b>
	8-türig	4 Spiegeltüren	400	58	<b>464</b>	<b>486</b>
	8-türig	6 Spiegeltüren	400	58	<b>465</b>	<b>487</b>

## Funktionsschränke ohne Kranzleiste



### Innenausstattung:

2 Einlegeböden, 1 Kleiderstange je Fach  
Alle Drehtüren inkl. gedämpfter Scharniere


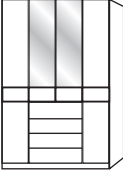

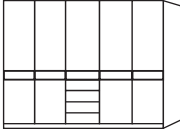
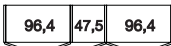
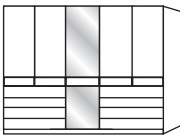

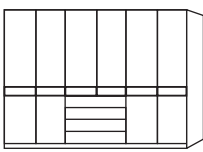

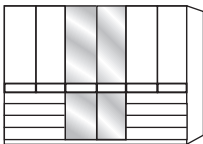
Beschreibung	Maße in cm		Höhe 216 cm		Höhe 236 cm	
	B	T	Art.-Nr.	EURO	Art.-Nr.	EURO
  <b>Türanschlag links, 4 Auszüge à 50 cm, Querriegel in Glas Champagner</b>						
	1-türig - Front in Glas Champagner	50	58	<b>634</b>		<b>644</b>
1-türig - Auszüge in Glas Champagner, <b>1 Spiegeltür</b>	50	58	<b>635</b>		<b>645</b>	
  <b>Türanschlag rechts, 4 Auszüge à 50 cm, Querriegel in Glas Champagner</b>						
	1-türig - Front in Glas Champagner	50	58	<b>636</b>		<b>646</b>
1-türig - Auszüge in Glas Champagner, <b>1 Spiegeltür</b>	50	58	<b>637</b>		<b>647</b>	
  <b>4 Auszüge à 100 cm, Querriegel in Glas Champagner</b>						
	2-türig - Front in Glas Champagner	100	58	<b>638</b>		<b>648</b>
2-türig - Auszüge in Glas Champagner, <b>2 Spiegeltüren</b>	100	58	<b>639</b>		<b>649</b>	
  <b>4 Auszüge à 50 cm mittig, Querriegel in Glas Champagner</b>						
	3-türig - Front in Glas Champagner	150	58	<b>640</b>		<b>650</b>
3-türig - Front in Glas Champagner, <b>1 Spiegeltür</b>	150	58	<b>641</b>		<b>651</b>	
  <b>4 Auszüge à 50 cm links und rechts außen, Querriegel in Glas Champagner</b>						
	3-türig - Front in Glas Champagner	150	58	<b>642</b>		<b>652</b>
3-türig - Front in Glas Champagner, <b>1 Spiegeltür</b>	150	58	<b>643</b>		<b>653</b>	

## Funktionsschränke ohne Kranzleiste



### Innenausstattung:

2 Einlegeböden, 1 Kleiderstange je Fach  
Alle Drehtüren inkl. gedämpfter Scharniere


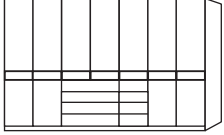
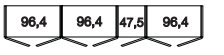
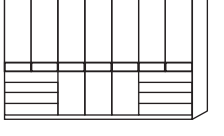
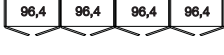
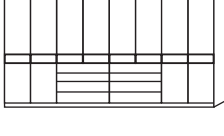

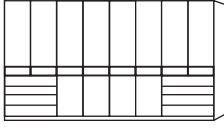
Beschreibung	Maße in cm		Höhe 216 cm		Höhe 236 cm	
	B	T	Art.-Nr.	EURO	Art.-Nr.	EURO
 <p><b>4 Auszüge à 100 cm mittig, Querriegel in Glas Champagner</b></p>  <p>4-türig - Front in Glas Champagner</p> <p>4-türig - Front in Glas Champagner, <b>2 Spiegeltüren</b></p>	200	58	<b>654</b>		<b>664</b>	
	200	58	<b>655</b>		<b>665</b>	
 <p><b>4 Auszüge à 50 cm mittig, Querriegel in Glas Champagner</b></p>  <p>5-türig - Front in Glas Champagner</p> <p>5-türig - Front in Glas Champagner, <b>1 Spiegeltür</b></p>	250	58	<b>656</b>		<b>666</b>	
	250	58	<b>657</b>		<b>667</b>	
 <p><b>4 Auszüge à 100 cm links und rechts außen, Querriegel in Glas Champagner</b></p>  <p>5-türig - Front in Glas Champagner</p> <p>5-türig - Front in Glas Champagner, <b>1 Spiegeltür</b></p>	250	58	<b>658</b>		<b>668</b>	
	250	58	<b>659</b>		<b>669</b>	
 <p><b>4 Auszüge à 100 cm mittig, Querriegel in Glas Champagner</b></p>  <p>6-türig - Front in Glas Champagner</p> <p>6-türig - Front in Glas Champagner, <b>2 Spiegeltüren</b></p>	300	58	<b>660</b>		<b>670</b>	
	300	58	<b>661</b>		<b>671</b>	
 <p><b>4 Auszüge à 100 cm links und rechts außen, Querriegel in Glas Champagner</b></p>  <p>6-türig - Front in Glas Champagner</p> <p>6-türig - Front in Glas Champagner, <b>2 Spiegeltüren</b></p>	300	58	<b>662</b>		<b>672</b>	
	300	58	<b>663</b>		<b>673</b>	

## Funktionsschränke ohne Kranzleiste

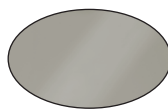


### Innenausstattung:

2 Einlegeböden, 1 Kleiderstange je Fach  
Alle Drehtüren inkl. gedämpfter Scharniere






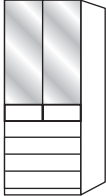
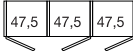
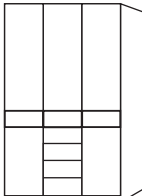
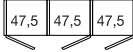
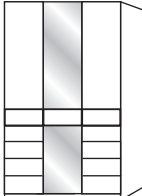
Beschreibung	Maße in cm		Höhe 216 cm		Höhe 236 cm	
	B	T	Art.-Nr.	EURO	Art.-Nr.	EURO
 <p><b>4 Auszüge à 100 cm, 4 Auszüge à 50 cm, mittig, Querriegel in Glas Champagner</b></p>  <p>7-türig - Front in Glas Champagner</p> <p>7-türig - Front in Glas Champagner, <b>3 Spiegeltüren</b></p>	350	58	<b>674</b>		<b>682</b>	
	350	58	<b>675</b>		<b>683</b>	
 <p><b>4 Auszüge à 100 cm links und rechts außen, Querriegel in Glas Champagner</b></p>  <p>7-türig - Front in Glas Champagner</p> <p>7-türig - Front in Glas Champagner, <b>3 Spiegeltüren</b></p>	350	58	<b>676</b>		<b>684</b>	
	350	58	<b>677</b>		<b>685</b>	
 <p><b>8 Auszüge à 100 cm mittig, Querriegel in Glas Champagner</b></p>  <p>8-türig - Front in Glas Champagner</p> <p>8-türig - Front in Glas Champagner, <b>4 Spiegeltüren</b></p>	400	58	<b>678</b>		<b>686</b>	
	400	58	<b>679</b>		<b>687</b>	
 <p><b>4 Auszüge à 100 cm links und rechts außen, Querriegel in Glas Champagner</b></p>  <p>8-türig - Front in Glas Champagner</p> <p>8-türig - Front in Glas Champagner, <b>4 Spiegeltüren</b></p>	400	58	<b>680</b>		<b>688</b>	
	400	58	<b>681</b>		<b>689</b>	

## Funktionsschränke ohne Kranzleiste

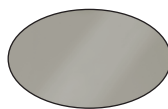


### Innenausstattung:

2 Einlegeböden, 1 Kleiderstange je Fach  
Alle Drehtüren inkl. gedämpfter Scharniere


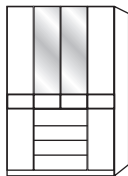
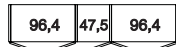
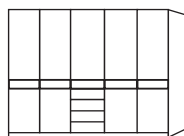
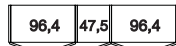
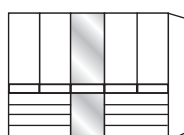

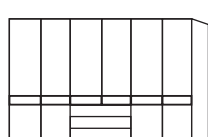

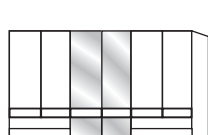
Beschreibung	Maße in cm		Höhe 216 cm		Höhe 236 cm	
	B	T	Art.-Nr.	EURO	Art.-Nr.	EURO
  <b>Türanschlag links, 4 Auszüge à 50 cm, Querriegel in Glas Kieselgrau</b>						
	1-türig - Front in Glas Kieselgrau	50	58	<b>716</b>		<b>726</b>
	1-türig - Auszüge in Glas Kieselgrau, <b>1 Spiegeltür</b>	50	58	<b>717</b>		<b>727</b>
  <b>Türanschlag rechts, 4 Auszüge à 50 cm, Querriegel in Glas Kieselgrau</b>						
	1-türig - Front in Glas Kieselgrau	50	58	<b>718</b>		<b>728</b>
	1-türig - Auszüge in Glas Kieselgrau, <b>1 Spiegeltür</b>	50	58	<b>719</b>		<b>729</b>
  <b>4 Auszüge à 100 cm, Querriegel in Glas Kieselgrau</b>						
	2-türig - Front in Glas Kieselgrau	100	58	<b>720</b>		<b>730</b>
	2-türig - Auszüge in Glas Kieselgrau, <b>2 Spiegeltüren</b>	100	58	<b>721</b>		<b>731</b>
  <b>4 Auszüge à 50 cm mittig, Querriegel in Glas Kieselgrau</b>						
	3-türig - Front in Glas Kieselgrau	150	58	<b>722</b>		<b>732</b>
	3-türig - Front in Glas Kieselgrau, <b>1 Spiegeltür</b>	150	58	<b>723</b>		<b>733</b>
  <b>4 Auszüge à 50 cm links und rechts außen, Querriegel in Glas Kieselgrau</b>						
	3-türig - Front in Glas Kieselgrau	150	58	<b>724</b>		<b>734</b>
	3-türig - Front in Glas Kieselgrau, <b>1 Spiegeltür</b>	150	58	<b>725</b>		<b>735</b>

## Funktionsschränke ohne Kranzleiste

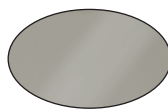


### Innenausstattung:

2 Einlegeböden, 1 Kleiderstange je Fach  
Alle Drehtüren inkl. gedämpfter Scharniere

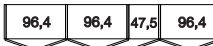
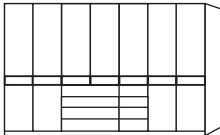

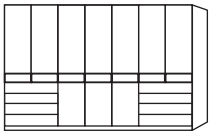
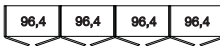
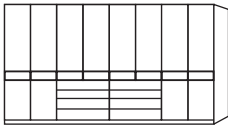

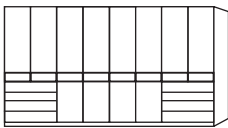
Beschreibung	Maße in cm		Höhe 216 cm		Höhe 236 cm	
	B	T	Art.-Nr.	EURO	Art.-Nr.	EURO
 <p><b>4 Auszüge à 100 cm mittig, Querriegel in Glas Kieselgrau</b></p>  <p>4-türig - Front in Glas Kieselgrau</p> <p>4-türig - Front in Glas Kieselgrau, <b>2 Spiegeltüren</b></p>	200	58	<b>736</b>		<b>746</b>	
	200	58	<b>737</b>		<b>747</b>	
 <p><b>4 Auszüge à 50 cm mittig, Querriegel in Glas Kieselgrau</b></p>  <p>5-türig - Front in Glas Kieselgrau</p> <p>5-türig - Front in Glas Kieselgrau, <b>1 Spiegeltür</b></p>	250	58	<b>738</b>		<b>748</b>	
	250	58	<b>739</b>		<b>749</b>	
 <p><b>4 Auszüge à 100 cm links und rechts außen, Querriegel in Glas Kieselgrau</b></p>  <p>5-türig - Front in Glas Kieselgrau</p> <p>5-türig - Front in Glas Kieselgrau, <b>1 Spiegeltür</b></p>	250	58	<b>740</b>		<b>750</b>	
	250	58	<b>741</b>		<b>751</b>	
 <p><b>4 Auszüge à 100 cm mittig, Querriegel in Glas Kieselgrau</b></p>  <p>6-türig - Front in Glas Kieselgrau</p> <p>6-türig - Front in Glas Kieselgrau, <b>2 Spiegeltüren</b></p>	300	58	<b>742</b>		<b>752</b>	
	300	58	<b>743</b>		<b>753</b>	
 <p><b>4 Auszüge à 100 cm links und rechts außen, Querriegel in Glas Kieselgrau</b></p>  <p>6-türig - Front in Glas Kieselgrau</p> <p>6-türig - Front in Glas Kieselgrau, <b>2 Spiegeltüren</b></p>	300	58	<b>744</b>		<b>754</b>	
	300	58	<b>745</b>		<b>755</b>	

## Funktionsschränke ohne Kranzleiste



### Innenausstattung:

2 Einlegeböden, 1 Kleiderstange je Fach  
Alle Drehtüren inkl. gedämpfter Scharniere






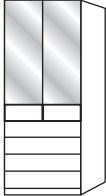
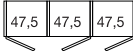
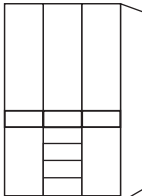
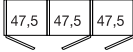
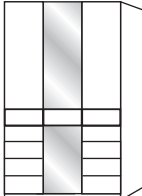
Beschreibung	Maße in cm		Höhe 216 cm		Höhe 236 cm	
	B	T	Art.-Nr.	EURO	Art.-Nr.	EURO
 <p><b>4 Auszüge à 100 cm, 4 Auszüge à 50 cm, mittig, Querriegel in Glas Kieselgrau</b></p>  <p>7-türig - Front in Glas Kieselgrau</p>	350	58	<b>756</b>		<b>764</b>	
<p>7-türig - Front in Glas Kieselgrau, <b>3 Spiegeltüren</b></p>	350	58	<b>757</b>		<b>765</b>	
 <p><b>4 Auszüge à 100 cm links und rechts außen, Querriegel in Glas Kieselgrau</b></p>  <p>7-türig - Front in Glas Kieselgrau</p>	350	58	<b>758</b>		<b>766</b>	
<p>7-türig - Front in Glas Kieselgrau, <b>3 Spiegeltüren</b></p>	350	58	<b>759</b>		<b>767</b>	
 <p><b>8 Auszüge à 100 cm mittig, Querriegel in Glas Kieselgrau</b></p>  <p>8-türig - Front in Glas Kieselgrau</p>	400	58	<b>760</b>		<b>768</b>	
<p>8-türig - Front in Glas Kieselgrau, <b>4 Spiegeltüren</b></p>	400	58	<b>761</b>		<b>769</b>	
 <p><b>4 Auszüge à 100 cm links und rechts außen, Querriegel in Glas Kieselgrau</b></p>  <p>8-türig - Front in Glas Kieselgrau</p>	400	58	<b>762</b>		<b>770</b>	
<p>8-türig - Front in Glas Kieselgrau, <b>4 Spiegeltüren</b></p>	400	58	<b>763</b>		<b>771</b>	

## Funktionsschränke ohne Kranzleiste



### Innenausstattung:

2 Einlegeböden, 1 Kleiderstange je Fach  
Alle Drehtüren inkl. gedämpfter Scharniere

Beschreibung	Maße in cm		Höhe 216 cm		Höhe 236 cm	
	B	T	Art.-Nr.	EURO	Art.-Nr.	EURO
  <p><b>Türanschlag links, 4 Auszüge à 50 cm, Querriegel in Glas Havanna</b></p> <p>1-türig - Front in Glas Havanna</p> <p>1-türig - Auszüge in Glas Havanna, <b>1 Spiegeltür</b></p>	50	58	<b>772</b>		<b>782</b>	
	50	58	<b>773</b>		<b>783</b>	
  <p><b>Türanschlag rechts, 4 Auszüge à 50 cm, Querriegel in Glas Havanna</b></p> <p>1-türig - Front in Glas Havanna</p> <p>1-türig - Auszüge in Glas Havanna, <b>1 Spiegeltür</b></p>	50	58	<b>774</b>		<b>784</b>	
	50	58	<b>775</b>		<b>785</b>	
  <p><b>4 Auszüge à 100 cm, Querriegel in Glas Havanna</b></p> <p>2-türig - Front in Glas Havanna</p> <p>2-türig - Auszüge in Glas Havanna, <b>2 Spiegeltüren</b></p>	100	58	<b>776</b>		<b>786</b>	
	100	58	<b>777</b>		<b>787</b>	
  <p><b>4 Auszüge à 50 cm mittig, Querriegel in Glas Havanna</b></p> <p>3-türig - Front in Glas Havanna</p> <p>3-türig - Front in Glas Havanna, <b>1 Spiegeltür</b></p>	150	58	<b>778</b>		<b>788</b>	
	150	58	<b>779</b>		<b>789</b>	
  <p><b>4 Auszüge à 50 cm links und rechts außen, Querriegel in Glas Havanna</b></p> <p>3-türig - Front in Glas Havanna</p> <p>3-türig - Auszüge in Glas Havanna, <b>1 Spiegeltür</b></p>	150	58	<b>780</b>		<b>790</b>	
	150	58	<b>781</b>		<b>791</b>	


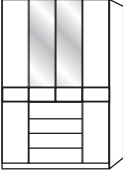

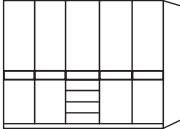

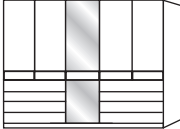
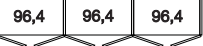
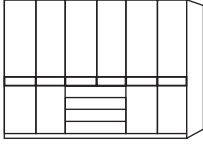
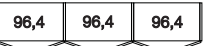
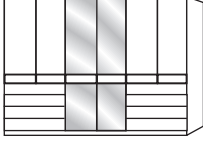


## Funktionsschränke ohne Kranzleiste



### Innenausstattung:

2 Einlegeböden, 1 Kleiderstange je Fach  
Alle Drehtüren inkl. gedämpfter Scharniere

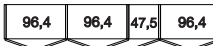
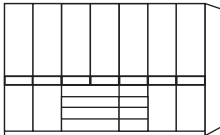

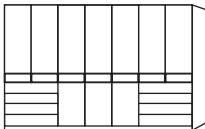
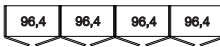
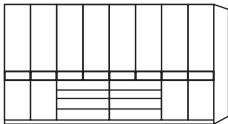

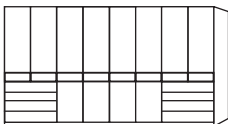
Beschreibung	Maße in cm		Höhe 216 cm		Höhe 236 cm	
	B	T	Art.-Nr.	EURO	Art.-Nr.	EURO
 <p><b>4 Auszüge à 100 cm mittig, Querriegel in Glas Havanna</b></p>  <p>4-türig - Front in Glas Havanna</p> <p>4-türig - Front in Glas Havanna, <b>2 Spiegeltüren</b></p>	200	58	<b>792</b>		<b>802</b>	
 <p><b>4 Auszüge à 50 cm mittig, Querriegel in Glas Havanna</b></p>  <p>5-türig - Front in Glas Havanna</p> <p>5-türig - Front in Glas Havanna, <b>1 Spiegeltür</b></p>	250	58	<b>794</b>		<b>804</b>	
 <p><b>4 Auszüge à 100 cm links und rechts außen, Querriegel in Glas Havanna</b></p>  <p>5-türig - Front in Glas Havanna</p> <p>5-türig - Front in Glas Havanna, <b>1 Spiegeltür</b></p>	250	58	<b>796</b>		<b>806</b>	
 <p><b>4 Auszüge à 100 cm mittig, Querriegel in Glas Havanna</b></p>  <p>6-türig - Front in Glas Havanna</p> <p>6-türig - Front in Glas Havanna, <b>2 Spiegeltüren</b></p>	300	58	<b>798</b>		<b>808</b>	
 <p><b>4 Auszüge à 100 cm links und rechts außen, Querriegel in Glas Havanna</b></p>  <p>6-türig - Front in Glas Havanna</p> <p>6-türig - Front in Glas Havanna, <b>2 Spiegeltüren</b></p>	300	58	<b>800</b>		<b>810</b>	
	300	58	<b>801</b>		<b>811</b>	

## Funktionsschränke ohne Kranzleiste


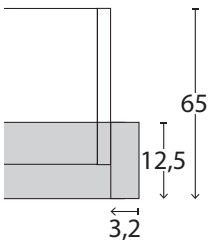



### Innenausstattung:

2 Einlegeböden, 1 Kleiderstange je Fach  
Alle Drehtüren inkl. gedämpfter Scharniere

Beschreibung	Maße in cm		Höhe 216 cm		Höhe 236 cm	
	B	T	Art.-Nr.	EURO	Art.-Nr.	EURO
 <p><b>4 Auszüge à 100 cm, 4 Auszüge à 50 cm, mittig, Querriegel in Glas Havanna</b></p>  <p>7-türig - Front in Glas Havanna</p> <p>7-türig - Front in Glas Havanna, <b>3 Spiegeltüren</b></p>	350	58	<b>812</b>		<b>820</b>	
	350	58	<b>813</b>		<b>821</b>	
 <p><b>4 Auszüge à 100 cm links und rechts außen, Querriegel in Glas Havanna</b></p>  <p>7-türig - Front in Glas Havanna</p> <p>8-türig - Front in Glas Havanna, <b>3 Spiegeltüren</b></p>	350	58	<b>814</b>		<b>822</b>	
	350	58	<b>815</b>		<b>823</b>	
 <p><b>8 Auszüge à 100 cm mittig, Querriegel in Glas Havanna</b></p>  <p>8-türig - Front in Glas Havanna</p> <p>8-türig - Front in Glas Havanna, <b>4 Spiegeltüren</b></p>	400	58	<b>816</b>		<b>824</b>	
	400	58	<b>817</b>		<b>825</b>	
 <p><b>4 Auszüge à 100 cm links und rechts außen, Querriegel in Glas Havanna</b></p>  <p>8-türig - Front in Glas Havanna</p> <p>8-türig - Front in Glas Havanna, <b>4 Spiegeltüren</b></p>	400	58	<b>818</b>		<b>826</b>	
	400	58	<b>819</b>		<b>827</b>	

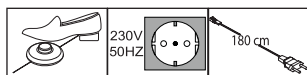
## Passepartout-Rahmen für Drehtüren- und Funktionsschränke mit oder ohne Beleuchtung

Beschreibung	Maße in cm		Höhe 220 cm		Höhe 240 cm		
	B	T	Art.-Nr.	EURO	Art.-Nr.	EURO	
 <p><b>Passepartout-Rahmen,</b> Breite je Seitenstollen: 3,2 cm, <b>ohne Beleuchtung</b></p> <ul style="list-style-type: none"> <li>- für Schrankbreite 50 cm</li> <li>- für Schrankbreite 100 cm</li> <li>- für Schrankbreite 150 cm</li> <li>- für Schrankbreite 200 cm</li> <li>- für Schrankbreite 250 cm</li> <li>- für Schrankbreite 300 cm</li> <li>- für Schrankbreite 350 cm</li> <li>- für Schrankbreite 400 cm</li> </ul> <p><b>Draufsicht Schrank inkl. PPT-Rahmen</b></p>  <p>Maße in cm</p>	56,4	12,5	<b>900</b>		<b>916</b>		
	106,4	12,5	<b>901</b>		<b>917</b>		
	156,4	12,5	<b>902</b>		<b>918</b>		
	206,4	12,5	<b>903</b>		<b>919</b>		
	256,4	12,5	<b>904</b>		<b>920</b>		
	306,4	12,5	<b>905</b>		<b>921</b>		
	356,4	12,5	<b>906</b>		<b>922</b>		
	406,4	12,5	<b>907</b>		<b>923</b>		
	 <p><b>Aufpreis für umlaufende LED- Beleuchtung (optional):</b></p> <ul style="list-style-type: none"> <li>- für Schrankbreite 50 cm</li> <li>- für Schrankbreite 100 cm</li> <li>- für Schrankbreite 150 cm</li> <li>- für Schrankbreite 200 cm</li> <li>- für Schrankbreite 250 cm</li> <li>- für Schrankbreite 300 cm</li> <li>- für Schrankbreite 350 cm</li> <li>- für Schrankbreite 400 cm</li> </ul>	56,4	12,5	<b>908</b>		<b>924</b>	
		106,4	12,5	<b>909</b>		<b>925</b>	
156,4		12,5	<b>910</b>		<b>926</b>		
206,4		12,5	<b>911</b>		<b>927</b>		
256,4		12,5	<b>912</b>		<b>928</b>		
306,4		12,5	<b>913</b>		<b>929</b>		
356,4		12,5	<b>914</b>		<b>930</b>		
406,4		12,5	<b>915</b>		<b>931</b>		



**Nicht nachträglich einbaubar!**

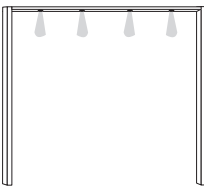
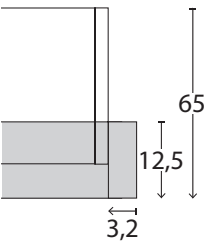
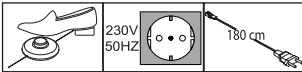

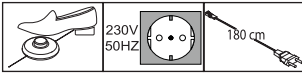
Dieses Produkt enthält Lichtquellen  
der Energieeffizienzklasse F



**Bitte beachten:**

Bei Verwendung eines Passepartout-Rahmens verbreitert sich der Schrank auf die ausgewiesenen Maße.

## Passepartout-Rahmen für Drehtüren- und Funktionsschränke mit Beleuchtung


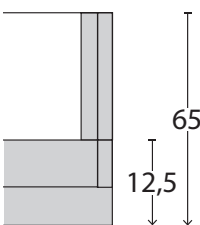

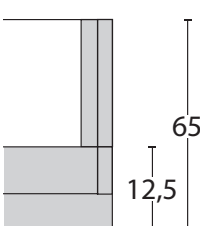
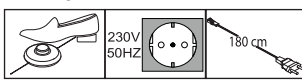
Beschreibung	Maße in cm		Höhe 220 cm		Höhe 240 cm	
	B	T	Art.-Nr.	EURO	Art.-Nr.	EURO
 <p><b>Passepartout-Rahmen, Breite je Seitenstollen: 3,2 cm, mit Beleuchtung</b></p> <p>1 Leuchte - für Schrankbreite 50 cm    56,4    12,5    <b>964</b>       <b>956</b>            2 Leuchten - für Schrankbreite 100 cm    106,4    12,5    <b>965</b>       <b>957</b>            3 Leuchten - für Schrankbreite 150 cm    156,4    12,5    <b>966</b>       <b>958</b>            4 Leuchten - für Schrankbreite 200 cm    206,4    12,5    <b>967</b>       <b>959</b>            5 Leuchten - für Schrankbreite 250 cm    256,4    12,5    <b>968</b>       <b>960</b>            6 Leuchten - für Schrankbreite 300 cm    306,4    12,5    <b>969</b>       <b>961</b>            7 Leuchten - für Schrankbreite 350 cm    356,4    12,5    <b>970</b>       <b>962</b>            8 Leuchten - für Schrankbreite 400 cm    406,4    12,5    <b>971</b>       <b>963</b></p> <p><b>Draufsicht Schrank inkl. PPT-Rahmen</b></p>  <p>Maße in cm</p> <p>Dieses Produkt enthält Lichtquellen der Energieeffizienzklasse F</p> 						
 <p><b>Stollenbeleuchtung</b></p> <p>1,5    1    <b>096</b>       <b>097</b></p> <p><b>Nicht nachträglich einbaubar!</b>  <b>Für Seitenstollen und Passepartout-Rahmen ohne umlaufende Beleuchtung verwendbar!</b></p> <p>Dieses Produkt enthält Lichtquellen der Energieeffizienzklasse F</p> 						



### Bitte beachten:


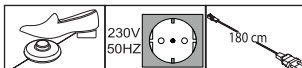


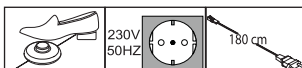




Bei Verwendung eines Passepartout-Rahmens verbreitert sich der Schrank auf die ausgewiesenen Maße.

## Kranzleisten für Drehtürenschränke und Funktionsschränke mit oder ohne Beleuchtung

	Beschreibung	Maße in cm			Art.-Nr.	EURO
		B	H	T		
 <p><b>Kranzleiste, ohne Beleuchtung</b></p> <p>- für Schrankbreite 50 cm</p> <p>- für Schrankbreite 100 cm</p> <p>- für Schrankbreite 150 cm</p> <p>- für Schrankbreite 200 cm</p> <p>- für Schrankbreite 250 cm</p> <p>- für Schrankbreite 300 cm</p> <p>- für Schrankbreite 350 cm</p> <p>- für Schrankbreite 400 cm</p>						
		50	3,2	12,5	<b>700</b>	
		100	3,2	12,5	<b>701</b>	
		150	3,2	12,5	<b>702</b>	
		200	3,2	12,5	<b>703</b>	
		250	3,2	12,5	<b>704</b>	
		300	3,2	12,5	<b>705</b>	
		350	3,2	12,5	<b>706</b>	
		400	3,2	12,5	<b>707</b>	
	<p><b>Draufsicht Schrank inkl. Kranzleiste</b></p>  <p>Maße in cm</p>					
 <p><b>Kranzleiste, mit Beleuchtung</b></p> <p>1 Leuchte - für Schrankbreite 50 cm</p> <p>2 Leuchten - für Schrankbreite 100 cm</p> <p>3 Leuchten - für Schrankbreite 150 cm</p> <p>4 Leuchten - für Schrankbreite 200 cm</p> <p>5 Leuchten - für Schrankbreite 250 cm</p> <p>6 Leuchten - für Schrankbreite 300 cm</p> <p>7 Leuchten - für Schrankbreite 350 cm</p> <p>8 Leuchten - für Schrankbreite 400 cm</p>						
		50	3,2	12,5	<b>708</b>	
		100	3,2	12,5	<b>709</b>	
		150	3,2	12,5	<b>710</b>	
		200	3,2	12,5	<b>711</b>	
		250	3,2	12,5	<b>712</b>	
		300	3,2	12,5	<b>713</b>	
		350	3,2	12,5	<b>714</b>	
		400	3,2	12,5	<b>715</b>	
	<p><b>Draufsicht Schrank inkl. Kranzleiste</b></p>  <p>Maße in cm</p>					
<p>Dieses Produkt enthält Lichtquellen der Energieeffizienzklasse F</p> 						

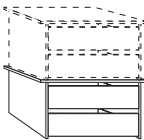
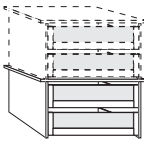
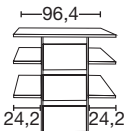
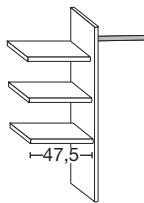

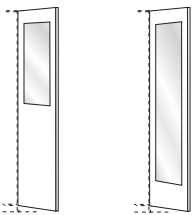
## Schrank-Zubehör

Innenausführung: Streifendekor silber-grau

Beschreibung	Maße in cm			Art.-Nr.	EURO
	B	H	T		
 <p><b>LED-Line-Vorbauleuchte, flach in schwarz</b></p> <p>Dieses Produkt enthält Lichtquellen der Energieeffizienzklasse E</p>  <p>1 Stück 2 Stück 3 Stück</p> <p> <b>Nur in Verbindung mit Passepartout-Rahmen und Kranzleisten!</b></p>	60 60 60	1,5 1,5 1,5	4,5 4,5 4,5	<b>880</b> <b>881</b> <b>882</b>	
 <p><b>LED-Line-Aufbauleuchte in schwarz</b></p> <p>Dieses Produkt enthält Lichtquellen der Energieeffizienzklasse E</p>  <p>1 Stück 2 Stück 3 Stück</p>	60 60 60	6 6 6	19 19 19	<b>883</b> <b>884</b> <b>885</b>	
 <p><b>1 Einlegeboden</b></p> <p>- für Fachbreite 47,5 cm - für Fachbreite 96,4 cm</p>	47,5 96,4	2,2 2,2	51,5 51,5	<b>028</b> <b>030</b>	
 <p><b>3 Einlegeböden</b></p> <p>- für Fachbreite 47,5 cm - für Fachbreite 96,4 cm</p>	47,5 96,4	2,2 2,2	51,5 51,5	<b>029</b> <b>031</b>	
 <p><b>Kleiderstange</b></p> <p>- für Fachbreite 47,5 cm - für Fachbreite 96,4 cm</p>	47,5 96,4	3 3	2 2	<b>116</b> <b>119</b>	
 <p><b>LED-Lichtblende für Einlegeböden</b></p> <p>Dieses Produkt enthält Lichtquellen der Energieeffizienzklasse F</p> <p>- für Fachbreite 47,5 cm - für Fachbreite 96,4 cm - für Fachbreite 47,5 cm - für Fachbreite 96,4 cm - für Fachbreite 47,5 cm - für Fachbreite 96,4 cm</p>	47,5 96,4 47,5 96,4 47,5 96,4	3 3 3 3 3 3	1 1 1 1 1 1	<b>190</b> <b>192</b> <b>193</b> <b>167</b> <b>147</b> <b>166</b>	

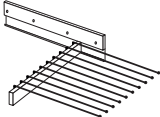
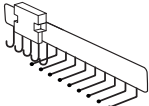
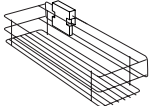
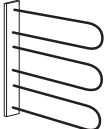
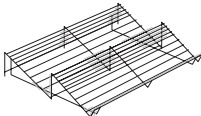

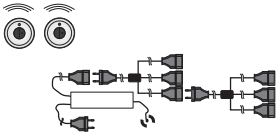
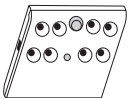
## Schrank-Zubehör

Innenausführung: Streifendekor silber-grau

Beschreibung	Maße in cm			Art.-Nr.	EURO
	B	H	T		
 <p><b>Schubkasten-Einsatz mit 2 Auszügen</b> mit Selbsteinzug und HOLZfront für Drehtürenschränke, <b>stapelbar und auf beliebiger Höhe einbaubar</b></p> <p>- für Fachbreite 96,4 cm</p>	96,4	41	44	<b>892</b>	
 <p><b>Schubkasten-Einsatz</b> mit 2 Auszügen mit Selbsteinzug und GLASfront für Drehtürenschränke, <b>stapelbar und auf beliebiger Höhe einbaubar</b></p> <p>- für Fachbreite 96,4 cm</p>	96,4	41	44	<b>061</b>	
 <p><b>Schubkasten-Einsatz</b> mit 3 Auszügen mit Selbsteinzug und HOLZfront</p> <p>- für Fachbreite 96,4 cm</p> <p>Art.-Nr. <b>064</b></p>	96,4	89	51,5	<b>064</b>	
 <p><b>Wäscheboden-Einsatz, bestehend aus:</b></p> <p>3 Einlegeböden, 1 Kleiderstange, 1 Mittelseite</p> <p>- für Fachbreite 96,4 cm</p> <p> <b>Beidseitig (links- oder rechtsseitig) verwendbar!</b> <b>Nur auf Sockelböden stellbar!</b></p>	96,4	137	51,5	<b>250</b>	
 <p><b>Innenspiegel</b></p> <p>Art.-Nr. <b>046</b>      Art.-Nr. <b>079</b></p>	36 36	80 173	1 1	<b>046</b> <b>079</b>	

## Schrank-Zubehör

Innenausführung: Streifendekor silber-grau


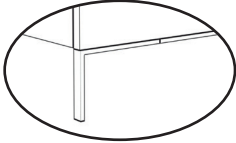


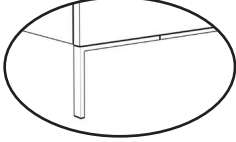


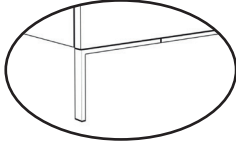

Beschreibung	Maße in cm			Art.-Nr.	EURO	
	B	H	T			
 <p><b>Ausziehbarer Hosenhalter</b></p>	45	10	50	<b>056</b>		
 <p><b>Krawatten- und Gürtelauszug</b></p>	7	19	45	<b>059</b>		
 <p><b>Utensilien-Auszug</b></p>	16	9	45	<b>076</b>		
 <p><b>Krawatten- und Gürtelhalter</b></p>	30	27	9	<b>042</b>		
 <p><b>Schuhrost</b> für Schrankfach-Breite 96,4 cm</p>	96	15	50	<b>094</b>		
 <p><b>Kleiderlift</b> für Schrankfach-Breite 96,4 cm</p>	100	85	14	<b>081</b>		
 <p><b>Fernbedienungs-Set</b> für Beleuchtungen mit 2 Fernbedienungen Bis zu 5 Verbrauchsstellen anschließbar</p>	40	9	13	<b>005</b>		
 <p><b>LED-Schrankinnenbeleuchtung</b> mit Bewegungsmelder, inkl. Akku (Ladevorgang über USB)</p>						
	1 Stück	10	2	10	<b>006</b>	
	2 Stück	10	2	10	<b>007</b>	
	3 Stück	10	2	10	<b>008</b>	
	4 Stück	10	2	10	<b>009</b>	



## Futonbetten

Fußteilhöhe: 48 cm


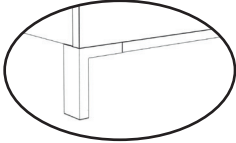


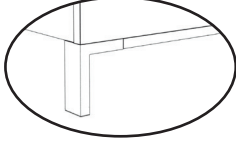


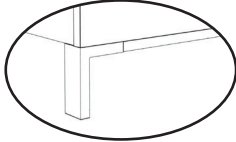

Liegehöhen-Verstellung 4-fach

Beschreibung		Liegefläche in cm	Stellfläche in cm	Art.-Nr.	EURO
 <p><b>Polster-Kopfteil in Kunstleder Champagner, Kufe in Schiefer</b></p> <p>Höhe Kopfteil: <b>97</b> cm Höhe Fußteil: <b>48</b> cm Höhe Oberkante Bettseite: <b>48</b> cm</p>  		160 x 190	169 x 205	<b>353</b>	
		160 x 200	169 x 215	<b>354</b>	
		160 x 210	169 x 225	<b>355</b>	
		160 x 220	169 x 235	<b>356</b>	
		180 x 190	189 x 205	<b>357</b>	
		180 x 200	189 x 215	<b>358</b>	
		180 x 210	189 x 225	<b>359</b>	
		180 x 220	189 x 235	<b>360</b>	
		200 x 190	209 x 205	<b>361</b>	
		200 x 200	209 x 215	<b>362</b>	
		200 x 210	209 x 225	<b>363</b>	
		200 x 220	209 x 235	<b>364</b>	
 <p><b>Polster-Kopfteil in Kunstleder Kieselgrau, Kufe in Schiefer</b></p> <p>Höhe Kopfteil: <b>97</b> cm Höhe Fußteil: <b>48</b> cm Höhe Oberkante Bettseite: <b>48</b> cm</p>  		160 x 190	169 x 205	<b>365</b>	
		160 x 200	169 x 215	<b>366</b>	
		160 x 210	169 x 225	<b>367</b>	
		160 x 220	169 x 235	<b>368</b>	
		180 x 190	189 x 205	<b>369</b>	
		180 x 200	189 x 215	<b>370</b>	
		180 x 210	189 x 225	<b>371</b>	
		180 x 220	189 x 235	<b>372</b>	
		200 x 190	209 x 205	<b>373</b>	
		200 x 200	209 x 215	<b>374</b>	
		200 x 210	209 x 225	<b>375</b>	
		200 x 220	209 x 235	<b>376</b>	
 <p><b>Polster-Kopfteil in Kunstleder Havanna, Kufe in Schiefer</b></p> <p>Höhe Kopfteil: <b>97</b> cm Höhe Fußteil: <b>48</b> cm Höhe Oberkante Bettseite: <b>48</b> cm</p>  		160 x 190	169 x 205	<b>377</b>	
		160 x 200	169 x 215	<b>378</b>	
		160 x 210	169 x 225	<b>379</b>	
		160 x 220	169 x 235	<b>380</b>	
		180 x 190	189 x 205	<b>381</b>	
		180 x 200	189 x 215	<b>382</b>	
		180 x 210	189 x 225	<b>383</b>	
		180 x 220	189 x 235	<b>384</b>	
		200 x 190	209 x 205	<b>385</b>	
		200 x 200	209 x 215	<b>386</b>	
		200 x 210	209 x 225	<b>387</b>	
		200 x 220	209 x 235	<b>388</b>	




## Futonbetten

Fußteilhöhe: 48 cm


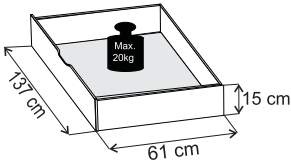

Liegehöhen-Verstellung 4-fach

Beschreibung		Liegefläche in cm	Stellfläche in cm	Art.-Nr.	EURO
 <p><b>Polster-Kopfteil in Kunstleder Champagner, WinkelfüÙe in Schiefer</b></p> <p>Höhe Kopfteil: <b>97</b> cm Höhe Fußteil: <b>48</b> cm Höhe Oberkante Bettseite: <b>48</b> cm</p>  		160 x 190	169 x 205	<b>389</b>	
		160 x 200	169 x 215	<b>390</b>	
		160 x 210	169 x 225	<b>391</b>	
		160 x 220	169 x 235	<b>392</b>	
		180 x 190	189 x 205	<b>393</b>	
		180 x 200	189 x 215	<b>394</b>	
		180 x 210	189 x 225	<b>395</b>	
		180 x 220	189 x 235	<b>396</b>	
		200 x 190	209 x 205	<b>397</b>	
		200 x 200	209 x 215	<b>398</b>	
		200 x 210	209 x 225	<b>399</b>	
		200 x 220	209 x 235	<b>828</b>	
 <p><b>Polster-Kopfteil in Kunstleder Kieselgrau, WinkelfüÙe in Schiefer</b></p> <p>Höhe Kopfteil: <b>97</b> cm Höhe Fußteil: <b>48</b> cm Höhe Oberkante Bettseite: <b>48</b> cm</p>  		160 x 190	169 x 205	<b>829</b>	
		160 x 200	169 x 215	<b>830</b>	
		160 x 210	169 x 225	<b>831</b>	
		160 x 220	169 x 235	<b>832</b>	
		180 x 190	189 x 205	<b>833</b>	
		180 x 200	189 x 215	<b>834</b>	
		180 x 210	189 x 225	<b>835</b>	
		180 x 220	189 x 235	<b>836</b>	
		200 x 190	209 x 205	<b>837</b>	
		200 x 200	209 x 215	<b>838</b>	
		200 x 210	209 x 225	<b>839</b>	
		200 x 220	209 x 235	<b>840</b>	
 <p><b>Polster-Kopfteil in Kunstleder Havanna, WinkelfüÙe in Schiefer</b></p> <p>Höhe Kopfteil: <b>97</b> cm Höhe Fußteil: <b>48</b> cm Höhe Oberkante Bettseite: <b>48</b> cm</p>  		160 x 190	169 x 205	<b>841</b>	
		160 x 200	169 x 215	<b>842</b>	
		160 x 210	169 x 225	<b>843</b>	
		160 x 220	169 x 235	<b>844</b>	
		180 x 190	189 x 205	<b>845</b>	
		180 x 200	189 x 215	<b>846</b>	
		180 x 210	189 x 225	<b>847</b>	
		180 x 220	189 x 235	<b>848</b>	
		200 x 190	209 x 205	<b>849</b>	
		200 x 200	209 x 215	<b>850</b>	
		200 x 210	209 x 225	<b>851</b>	
		200 x 220	209 x 235	<b>852</b>	

Zubehör  
für Betten

Beschreibung	Maße in cm			Art.-Nr.	EURO
	B	H	T		
 <p><b>LED-Ambiente-Beleuchtung zur Befestigung hinter dem Polster-Kopfteil</b></p> <p>Dieses Produkt enthält eine Lichtquelle der Energieeffizienzklasse</p> <ul style="list-style-type: none"> <li>- für Bettbreite 160 cm</li> <li>- für Bettbreite 180 cm</li> <li>- für Bettbreite 200 cm</li> </ul>	167 187 207	1 1 1	1 1 1	<b>140</b> <b>141</b> <b>142</b>	
 <p><b>LED-Flexleuchte, Schiefer</b></p> <p>Dieses Produkt enthält eine Lichtquelle der Energieeffizienzklasse G</p> <p>Paar</p>	50	2	4	<b>102</b>	
 <p><b>Beleuchtungsset für Fußteil</b></p> <p>Dieses Produkt enthält eine Lichtquelle der Energieeffizienzklasse E</p> <ul style="list-style-type: none"> <li>- für Bettbreite 160 / 180 / 200 cm</li> </ul>	2x60	9	9	<b>304</b>	

Großraum-Bettschubkasten  
inkl. Fußteilverblendung, paarweise




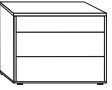


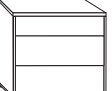
Beschreibung	Maße in cm			Art.-Nr.	EURO
	B	H	T		
 <ul style="list-style-type: none"> <li>- für Liegefläche 160 x 190 cm</li> <li>- für Liegefläche 160 x 200 cm</li> <li>- für Liegefläche 160 x 210 cm</li> <li>- für Liegefläche 160 x 220 cm</li> </ul>	137	15	61	<b>316</b> <b>317</b> <b>318</b> <b>319</b>	
 <ul style="list-style-type: none"> <li>- für Liegefläche 180 x 190 cm</li> <li>- für Liegefläche 180 x 200 cm</li> <li>- für Liegefläche 180 x 210 cm</li> <li>- für Liegefläche 180 x 220 cm</li> </ul>	137	15	61	<b>320</b> <b>321</b> <b>322</b> <b>323</b>	
 <ul style="list-style-type: none"> <li>- für Liegefläche 200 x 190 cm</li> <li>- für Liegefläche 200 x 200 cm</li> <li>- für Liegefläche 200 x 210 cm</li> <li>- für Liegefläche 200 x 220 cm</li> </ul>	137	15	61	<b>324</b> <b>325</b> <b>326</b> <b>327</b>	



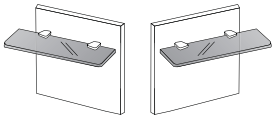
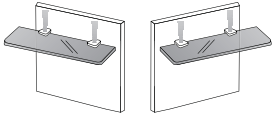
Nur für Betten mit Winkelfüßen!

## Beimöbel

### Gleitfüße in schwarz

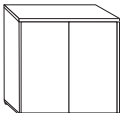
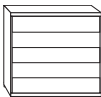


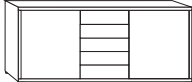
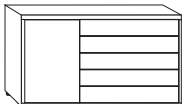
	Beschreibung	Maße in cm			Art.-Nr.	EURO	
		B	H	T			
	<b>Nachtschrank, 1 Auszug schwebend</b>						
	- Front in Glas Champagner	Stück	60	48	43	<b>500</b>	
		Paar	60	48	43	<b>501</b>	
	- Front in Glas Kieselgrau	Stück	60	48	43	<b>502</b>	
		Paar	60	48	43	<b>503</b>	
	- Front in Glas Havanna	Stück	60	48	43	<b>504</b>	
		Paar	60	48	43	<b>505</b>	
 <b>Höhe 48 cm</b> 	<b>Nachtschrank, 3 Auszüge</b>						
	- Front in Glas Champagner	Stück	40	48	43	<b>506</b>	
		Paar	40	48	43	<b>507</b>	
	- Front in Glas Kieselgrau	Stück	40	48	43	<b>508</b>	
		Paar	40	48	43	<b>518</b>	
	- Front in Glas Havanna	Stück	40	48	43	<b>519</b>	
		Paar	40	48	43	<b>520</b>	
		- Front in Glas Champagner	Stück	60	48	43	<b>521</b>
			Paar	60	48	43	<b>522</b>
- Front in Glas Kieselgrau		Stück	60	48	43	<b>523</b>	
		Paar	60	48	43	<b>524</b>	
- Front in Glas Havanna		Stück	60	48	43	<b>525</b>	
		Paar	60	48	43	<b>526</b>	
 <b>Höhe 64 cm</b> 	<b>Nachtschrank, 3 Auszüge</b>						
	- Front in Glas Champagner	Stück	40	64	43	<b>527</b>	
		Paar	40	64	43	<b>528</b>	
	- Front in Glas Kieselgrau	Stück	40	64	43	<b>529</b>	
		Paar	40	64	43	<b>530</b>	
	- Front in Glas Havanna	Stück	40	64	43	<b>531</b>	
		Paar	40	64	43	<b>532</b>	
		- Front in Glas Champagner	Stück	60	64	43	<b>533</b>
			Paar	60	64	43	<b>534</b>
- Front in Glas Kieselgrau		Stück	60	64	43	<b>535</b>	
		Paar	60	64	43	<b>536</b>	
- Front in Glas Havanna		Stück	60	64	43	<b>537</b>	
		Paar	60	64	43	<b>538</b>	

## Nachtschrank-Paneele

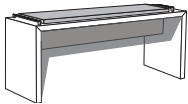
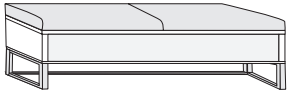


Beschreibung	Maße in cm			Art.-Nr.	EURO
	B	H	T		
 <p><b>Nachtschrank-Paneel</b> mit Rauchglasboden</p>					
	Stück links	46	47,5	16	<b>111</b>
	Stück rechts	46	47,5	16	<b>112</b>
	Paar	46	47,5	16	<b>114</b>
 <p><b>Nachtschrank-Paneel</b> mit Rauchglasboden und <b>LED-Beleuchtung</b></p> <p>Dieses Produkt enthält Lichtquellen der Energieeffizienzklasse G</p>					
	Stück links	46	47,5	16	<b>115</b>
	Stück rechts	46	47,5	16	<b>123</b>
	Paar	46	47,5	16	<b>129</b>

**Beimöbel**  
**Gleitfüße in schwarz**

Alle Drehtüren inkl. gedämpfter Scharniere

	Beschreibung	Maße in cm			Art.-Nr.	EURO
		B	H	T		
	<b>Kommode, 2-türig, mit einem durchgehenden Einlegeboden</b>					
	- Front in Glas Champagner	80	86	43	<b>068</b>	
	- Front in Glas Kieselgrau	80	86	43	<b>067</b>	
	- Front in Glas Havanna	80	86	43	<b>069</b>	
	<b>Schubkastenkommode, 5 Auszüge</b>					
	- Front in Glas Champagner	60	86	43	<b>080</b>	
	- Front in Glas Kieselgrau	60	86	43	<b>074</b>	
	- Front in Glas Havanna	60	86	43	<b>082</b>	
	- Front in Glas Champagner	80	86	43	<b>085</b>	
	- Front in Glas Kieselgrau	80	86	43	<b>075</b>	
	- Front in Glas Havanna	80	86	43	<b>088</b>	
	- Front in Glas Champagner	141	86	43	<b>089</b>	
	- Front in Glas Kieselgrau	141	86	43	<b>084</b>	
	- Front in Glas Havanna	141	86	43	<b>090</b>	
	<b>Kombikommode, 5 Auszüge mittig, 2 Türen außen, je Türenfach 1 Einlegeboden</b>					
	- Front in Glas Champagner	141	86	43	<b>091</b>	
	- Front in Glas Kieselgrau	141	86	43	<b>077</b>	
	- Front in Glas Havanna	141	86	43	<b>092</b>	
	<b>Kombikommode, mit 5 Auszügen rechts, links eine Tür mit einem Einlegeboden</b>					
	- Front in Glas Champagner	120	86	43	<b>093</b>	
	- Front in Glas Kieselgrau	120	86	43	<b>078</b>	
	- Front in Glas Havanna	120	86	43	<b>095</b>	

## Beimöbel

	Beschreibung	Maße in cm			Art.-Nr.	EURO
		B	H	T		
	<b>Ankleidebank</b> mit Polster in Kunstleder					
	- mit Kunstleder Champagner	120	53	40	<b>103</b>	
	- mit Kunstleder Kieselgrau	120	53	40	<b>104</b>	
	- mit Kunstleder Havanna	120	53	40	<b>105</b>	
	<b>Ankleidebank</b> auf Kufen und einem Auszug und Polster					
	- <b>in Kunstleder Champagner</b>					
	- Front in Glas Champagner	141	50	43	<b>106</b>	
	- Front in Glas Kieselgrau	141	50	43	<b>107</b>	
	- Front in Glas Havanna	141	50	43	<b>108</b>	
	- <b>in Kunstleder Kieselgrau</b>					
	- Front in Glas Champagner	141	50	43	<b>109</b>	
	- Front in Glas Kieselgrau	141	50	43	<b>110</b>	
	- Front in Glas Havanna	141	50	43	<b>113</b>	
	- <b>in Kunstleder Havanna</b>					
	- Front in Glas Champagner	141	50	43	<b>117</b>	
	- Front in Glas Kieselgrau	141	50	43	<b>118</b>	
- Front in Glas Havanna	141	50	43	<b>120</b>		
	<b>Hängespiegel,</b> Aufhängung quer oder senkrecht					
		60	80	3	<b>087</b>	
	<b>Hängespiegel,</b> Aufhängung quer oder senkrecht					
		110	85	3	<b>086</b>	