

Möbel LETZ

Finden und Wohlfühlen



Typenplan

Parma von Wiemann - 4-türiger Schrank mit Glasfront und Querriegel

Wichtiger Hinweis für Sie

Etwaige Hinweise des Herstellers in dieser Produktinformation, die sich auf die Gewährleistung beziehen, haben für Sie keinerlei Bindungswirkung und können von Ihnen ignoriert werden. Ihre gesetzlichen Gewährleistungsrechte als Verbraucher uns gegenüber, als Ihrem Verkäufer, werden dadurch in keiner Weise berührt oder eingeschränkt. Sie können sich wegen aller Mängel jederzeit an uns wenden. Darüber hinaus gehende Herstellergarantien bleiben natürlich unberührt. Dieser Artikel wird hergestellt von Oeseder Möbel-Industrie Mathias Wiemann GmbH & Co.KG, Glückaufstr. 20, 49124 Georgsmarienhütte, Deutschland

Möbel Letz GmbH
Am Gewerbepark 11
06895 Zahna-Elster

Tel.: 035383 - 6018 50

Fax.: 035383 - 6018 17

Parma.

V.i.P.

by Wiemann



Emissionsgeprüft
Schadstoffgeprüft
Regelmäßige
Produkt-
überwachung

www.tuv.com
ID 1111253053



LIEFERBARE KORPUS- UND FRONTAUSFÜHRUNGEN

Korpus und Front

Modell-Nr. B05
Champagner-Dekor

Modell-Nr. B06
Kieselgrau-Dekor

Modell-Nr. B07
Havanna-Dekor

Absetz-Farbe

Glas
Champagner

Glas
Kieselgrau

Glas
Havanna

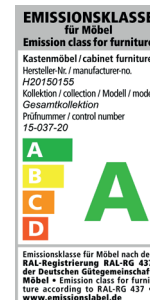
Spiegel

Kristallspiegel

Innenfarbton

Streifendekor silber-
grau

Griffe in Schiefer



Parma.

V.i.P.

by Wiemann



DAS PROGRAMM AUF EINEN BLICK

- Ausführungen **Champagner-, Kieselgrau- und Havanna-Dekor**
- Frontgestaltung in den passenden **Glasfarben Champagner, Kieselgrau und Havanna**, optional in Kombination mit **Kristallspiegel**
- **Griffe in Schiefer**
- **2 Schrankhöhen:** 216 und 236 cm
- **Drehtüren- und Funktionsschränke in 8 Breiten:** 50, 100, 150, 200, 250, 300, 350 und 400 cm
- **Diverses Schrankzubehör**
- Betten in **3 Breiten und 4 Längen** mit Polsterkopfteil in **Kunstleder Champagner, Kieselgrau und Havanna**, mit **Kufe oder Winkelfüßen** in Schiefer
- Bettseitenhöhe 48 cm, **4-fache Liegehöhen-Verstellung**
- **Umfangreiche Auswahl an Beimöbeln**

QUALITÄT IM DETAIL

- Rückwände: Hartfaser, eingenutet
- Drehtüren mit 105°-Öffnungswinkel und gedämpften Scharnieren
- Einlegeböden: 22 mm stark, auf Metallbodenträgern
- Metall-Kleiderstangen in Metallhalterungen, 40 kg belastbar
- Alle Beschläge sind aus Metall und hoch belastbar
- Maximaler Komfort durch Lieferung montierter Beimöbel



Parma.

V.i.P.

by Wiemann

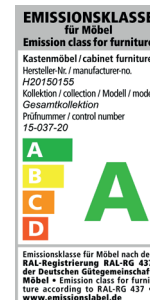
Korpusbreiten

Drehtürenschränke

Breite	Seite	Sockel	Seite	Sockel	Seite	Sockel	Seite	Sockel	Seite	Breite effektiv
50	1,5	47,5	1,5							50,5 cm
100	1,5	96,4	1,5							99,4 cm
150	1,5	96,4	1,5	47,5	1,5					148,4 cm
200	1,5	96,4	1,5	96,4	1,5					197,3 cm
250	1,5	96,4	1,5	47,5	1,5	96,4	1,5			246,3 cm
300	1,5	96,4	1,5	96,4	1,5	96,4	1,5			295,2 cm
350	1,5	96,4	1,5	96,4	1,5	47,5	1,5	96,4	1,5	344,2 cm
400	1,5	96,4	1,5	96,4	1,5	96,4	1,5	96,4	1,5	393,1 cm

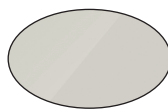
Funktionsschränke

Breite	Seite	Sockel	Seite	Sockel		Sockel	Seite	Sockel	Seite	Breite effektiv
50	1,5	47,5	1,5							50,5 cm
100	1,5	96,4	1,5							99,4 cm
150	1,5	47,5	1,5	47,5	1,5	47,5	1,5			148,5 cm
200	1,5	47,5	1,5	96,4	1,5	47,5	1,5			197,4 cm
250	1,5	96,4	1,5	47,5	1,5	96,4	1,5			246,3 cm
300	1,5	96,4	1,5	96,4	1,5	96,4	1,5			295,2 cm
350	1,5	96,4	1,5	96,4	1,5	47,5	1,5	96,4	1,5	344,2 cm
400	1,5	96,4	1,5	96,4	1,5	96,4	1,5	96,4	1,5	393,1 cm



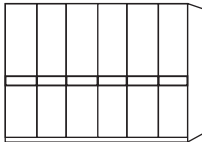
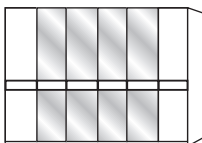
Farb- und Modellabweichungen bzw. die Korrektur von irrtümlichen Angaben behalten wir uns vor. Alle Maße sind Ca.-Maße in cm.

Drehtürenschränke ohne Kranzleiste

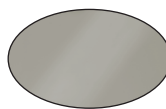


Innenausstattung:

2 Einlegeböden, 1 Kleiderstange je Fach
Alle Drehtüren inkl. gedämpfter Scharniere

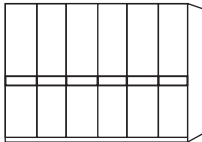
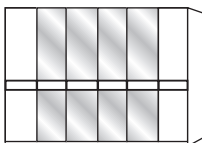
Beschreibung	Maße in cm		Höhe 216 cm		Höhe 236 cm	
	B	T	Art.-Nr.	EURO	Art.-Nr.	EURO
 <p>Front und Querriegel in Glas Champagner</p> <p>Art.-Nr. 515 / 545</p>	1-türig	links angeschlagen	50	58	509	539
	1-türig	rechts angeschlagen	50	58	510	540
	2-türig		100	58	511	541
	3-türig		150	58	512	542
	4-türig		200	58	513	543
	5-türig		250	58	514	544
	6-türig		300	58	515	545
	7-türig		350	58	516	546
	8-türig		400	58	517	547
 <p>Front und Querriegel in Glas Champagner, in Kombination mit Kristall- spiegeltüren</p> <p>Art.-Nr. 571 / 601</p>	1-türig	1 Spiegeltür links	50	58	548	578
	1-türig	1 Spiegeltür rechts	50	58	549	579
	2-türig	2 Spiegeltüren	100	58	550	580
	3-türig	1 Spiegeltür	150	58	566	596
	4-türig	2 Spiegeltüren	200	58	567	597
	5-türig	1 Spiegeltür	250	58	568	598
	5-türig	3 Spiegeltüren	250	58	569	599
	6-türig	2 Spiegeltüren	300	58	570	600
	6-türig	4 Spiegeltüren	300	58	571	601
	7-türig	3 Spiegeltüren	350	58	573	603
	7-türig	5 Spiegeltüren	350	58	574	604
	8-türig	4 Spiegeltüren	400	58	576	606
	8-türig	6 Spiegeltüren	400	58	577	607

Drehtürenschränke ohne Kranzleiste




Innenausstattung:

2 Einlegeböden, 1 Kleiderstange je Fach
Alle Drehtüren inkl. gedämpfter Scharniere

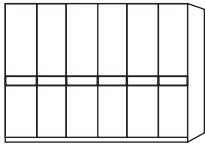
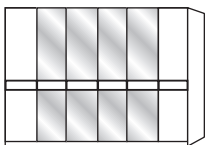
Beschreibung	Maße in cm		Höhe 216 cm		Höhe 236 cm		
	B	T	Art.-Nr.	EURO	Art.-Nr.	EURO	
 <p>Front und Querriegel in Glas Kieselgrau</p> <p>Art.-Nr. 406 / 428</p>	1-türig	50	58	400		422	
	1-türig	50	58	401		423	
	2-türig	100	58	402		424	
	3-türig	150	58	403		425	
	4-türig	200	58	404		426	
	5-türig	250	58	405		427	
	6-türig	300	58	406		428	
	7-türig	350	58	407		429	
	8-türig	400	58	408		430	
 <p>Front und Querriegel in Glas Kieselgrau, in Kombination mit Kristall- spiegeltüren</p> <p>Art.-Nr. 417 / 439</p>	1-türig	1 Spiegeltür links	50	58	409		431
	1-türig	1 Spiegeltür rechts	50	58	410		432
	2-türig	2 Spiegeltüren	100	58	411		433
	3-türig	1 Spiegeltür	150	58	412		434
	4-türig	2 Spiegeltüren	200	58	413		435
	5-türig	1 Spiegeltür	250	58	414		436
	5-türig	3 Spiegeltüren	250	58	415		437
	6-türig	2 Spiegeltüren	300	58	416		438
	6-türig	4 Spiegeltüren	300	58	417		439
	7-türig	3 Spiegeltüren	350	58	418		440
	7-türig	5 Spiegeltüren	350	58	419		441
	8-türig	4 Spiegeltüren	400	58	420		442
	8-türig	6 Spiegeltüren	400	58	421		443

Drehtürenschränke ohne Kranzleiste

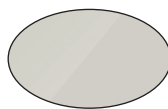


Innenausstattung:

2 Einlegeböden, 1 Kleiderstange je Fach
Alle Drehtüren inkl. gedämpfter Scharniere






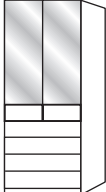
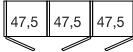
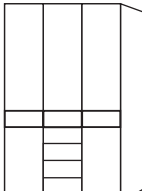
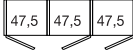
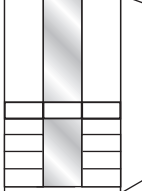
Beschreibung	Maße in cm		Höhe 216 cm		Höhe 236 cm	
	B	T	Art.-Nr.	EURO	Art.-Nr.	EURO
 Front und Querriegel in Glas Havanna Art.-Nr. 450 / 472	1-türig	links angeschlagen	50	58	444	466
	1-türig	rechts angeschlagen	50	58	445	467
	2-türig		100	58	446	468
	3-türig		150	58	447	469
	4-türig		200	58	448	470
	5-türig		250	58	449	471
	6-türig		300	58	450	472
	7-türig		350	58	451	473
	8-türig		400	58	452	474
 Front und Querriegel in Glas Havanna, in Kombination mit Kristall- spiegeltüren Art.-Nr. 461 / 483	1-türig	1 Spiegeltür links	50	58	453	475
	1-türig	1 Spiegeltür rechts	50	58	454	476
	2-türig	2 Spiegeltüren	100	58	455	477
	3-türig	1 Spiegeltür	150	58	456	478
	4-türig	2 Spiegeltüren	200	58	457	479
	5-türig	1 Spiegeltür	250	58	458	480
	5-türig	3 Spiegeltüren	250	58	459	481
	6-türig	2 Spiegeltüren	300	58	460	482
	6-türig	4 Spiegeltüren	300	58	461	483
	7-türig	3 Spiegeltüren	350	58	462	484
	7-türig	5 Spiegeltüren	350	58	463	485
	8-türig	4 Spiegeltüren	400	58	464	486
	8-türig	6 Spiegeltüren	400	58	465	487

Funktionsschränke ohne Kranzleiste

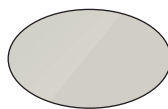


Innenausstattung:

2 Einlegeböden, 1 Kleiderstange je Fach
Alle Drehtüren inkl. gedämpfter Scharniere


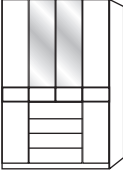

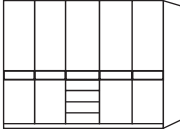
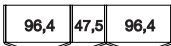
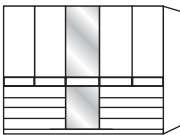

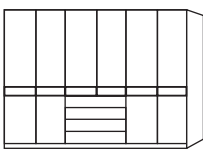

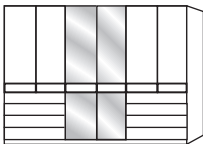
Beschreibung	Maße in cm		Höhe 216 cm		Höhe 236 cm	
	B	T	Art.-Nr.	EURO	Art.-Nr.	EURO
  Türanschlag links, 4 Auszüge à 50 cm, Querriegel in Glas Champagner						
	1-türig - Front in Glas Champagner	50	58	634		644
	1-türig - Auszüge in Glas Champagner, 1 Spiegeltür	50	58	635		645
  Türanschlag rechts, 4 Auszüge à 50 cm, Querriegel in Glas Champagner						
	1-türig - Front in Glas Champagner	50	58	636		646
	1-türig - Auszüge in Glas Champagner, 1 Spiegeltür	50	58	637		647
  4 Auszüge à 100 cm, Querriegel in Glas Champagner						
	2-türig - Front in Glas Champagner	100	58	638		648
	2-türig - Auszüge in Glas Champagner, 2 Spiegeltüren	100	58	639		649
  4 Auszüge à 50 cm mittig, Querriegel in Glas Champagner						
	3-türig - Front in Glas Champagner	150	58	640		650
	3-türig - Front in Glas Champagner, 1 Spiegeltür	150	58	641		651
  4 Auszüge à 50 cm links und rechts außen, Querriegel in Glas Champagner						
	3-türig - Front in Glas Champagner	150	58	642		652
	3-türig - Front in Glas Champagner, 1 Spiegeltür	150	58	643		653

Funktionsschränke ohne Kranzleiste

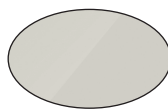


Innenausstattung:

2 Einlegeböden, 1 Kleiderstange je Fach
Alle Drehtüren inkl. gedämpfter Scharniere


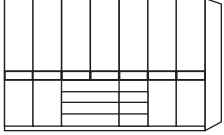
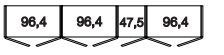
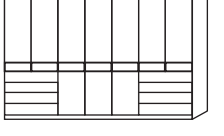
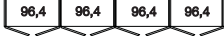
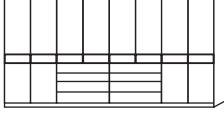

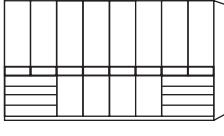
Beschreibung	Maße in cm		Höhe 216 cm		Höhe 236 cm	
	B	T	Art.-Nr.	EURO	Art.-Nr.	EURO
 <p>4 Auszüge à 100 cm mittig, Querriegel in Glas Champagner</p>  <p>4-türig - Front in Glas Champagner</p> <p>4-türig - Front in Glas Champagner, 2 Spiegeltüren</p>	200	58	654		664	
	200	58	655		665	
 <p>4 Auszüge à 50 cm mittig, Querriegel in Glas Champagner</p>  <p>5-türig - Front in Glas Champagner</p> <p>5-türig - Front in Glas Champagner, 1 Spiegeltür</p>	250	58	656		666	
	250	58	657		667	
 <p>4 Auszüge à 100 cm links und rechts außen, Querriegel in Glas Champagner</p>  <p>5-türig - Front in Glas Champagner</p> <p>5-türig - Front in Glas Champagner, 1 Spiegeltür</p>	250	58	658		668	
	250	58	659		669	
 <p>4 Auszüge à 100 cm mittig, Querriegel in Glas Champagner</p>  <p>6-türig - Front in Glas Champagner</p> <p>6-türig - Front in Glas Champagner, 2 Spiegeltüren</p>	300	58	660		670	
	300	58	661		671	
 <p>4 Auszüge à 100 cm links und rechts außen, Querriegel in Glas Champagner</p>  <p>6-türig - Front in Glas Champagner</p> <p>6-türig - Front in Glas Champagner, 2 Spiegeltüren</p>	300	58	662		672	
	300	58	663		673	

Funktionsschränke ohne Kranzleiste

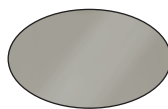


Innenausstattung:

2 Einlegeböden, 1 Kleiderstange je Fach
Alle Drehtüren inkl. gedämpfter Scharniere






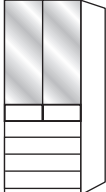
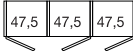
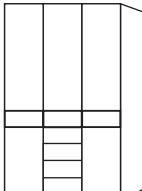
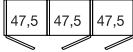
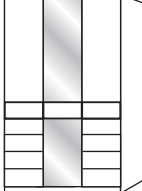
Beschreibung	Maße in cm		Höhe 216 cm		Höhe 236 cm	
	B	T	Art.-Nr.	EURO	Art.-Nr.	EURO
 <p>4 Auszüge à 100 cm, 4 Auszüge à 50 cm, mittig, Querriegel in Glas Champagner</p>  <p>7-türig - Front in Glas Champagner</p>	350	58	674		682	
7-türig - Front in Glas Champagner, 3 Spiegeltüren	350	58	675		683	
 <p>4 Auszüge à 100 cm links und rechts außen, Querriegel in Glas Champagner</p>  <p>7-türig - Front in Glas Champagner</p>	350	58	676		684	
7-türig - Front in Glas Champagner, 3 Spiegeltüren	350	58	677		685	
 <p>8 Auszüge à 100 cm mittig, Querriegel in Glas Champagner</p>  <p>8-türig - Front in Glas Champagner</p>	400	58	678		686	
8-türig - Front in Glas Champagner, 4 Spiegeltüren	400	58	679		687	
 <p>4 Auszüge à 100 cm links und rechts außen, Querriegel in Glas Champagner</p>  <p>8-türig - Front in Glas Champagner</p>	400	58	680		688	
8-türig - Front in Glas Champagner, 4 Spiegeltüren	400	58	681		689	

Funktionsschränke ohne Kranzleiste

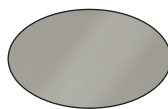


Innenausstattung:

2 Einlegeböden, 1 Kleiderstange je Fach
Alle Drehtüren inkl. gedämpfter Scharniere


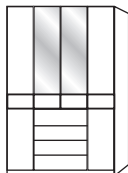
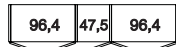
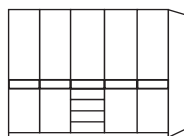
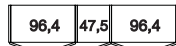
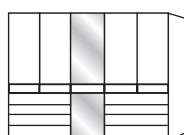

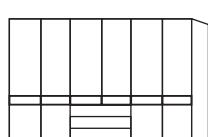

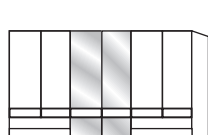
Beschreibung	Maße in cm		Höhe 216 cm		Höhe 236 cm	
	B	T	Art.-Nr.	EURO	Art.-Nr.	EURO
  Türanschlag links, 4 Auszüge à 50 cm, Querriegel in Glas Kieselgrau						
	1-türig - Front in Glas Kieselgrau	50	58	716		726
	1-türig - Auszüge in Glas Kieselgrau, 1 Spiegeltür	50	58	717		727
  Türanschlag rechts, 4 Auszüge à 50 cm, Querriegel in Glas Kieselgrau						
	1-türig - Front in Glas Kieselgrau	50	58	718		728
	1-türig - Auszüge in Glas Kieselgrau, 1 Spiegeltür	50	58	719		729
  4 Auszüge à 100 cm, Querriegel in Glas Kieselgrau						
	2-türig - Front in Glas Kieselgrau	100	58	720		730
	2-türig - Auszüge in Glas Kieselgrau, 2 Spiegeltüren	100	58	721		731
  4 Auszüge à 50 cm mittig, Querriegel in Glas Kieselgrau						
	3-türig - Front in Glas Kieselgrau	150	58	722		732
	3-türig - Front in Glas Kieselgrau, 1 Spiegeltür	150	58	723		733
  4 Auszüge à 50 cm links und rechts außen, Querriegel in Glas Kieselgrau						
	3-türig - Front in Glas Kieselgrau	150	58	724		734
	3-türig - Front in Glas Kieselgrau, 1 Spiegeltür	150	58	725		735

Funktionsschränke ohne Kranzleiste

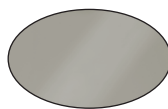


Innenausstattung:

2 Einlegeböden, 1 Kleiderstange je Fach
Alle Drehtüren inkl. gedämpfter Scharniere

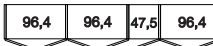
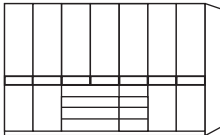

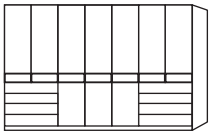
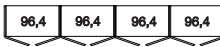
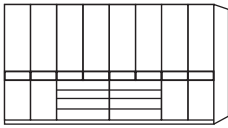

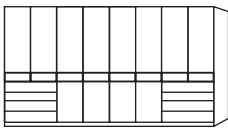
Beschreibung	Maße in cm		Höhe 216 cm		Höhe 236 cm	
	B	T	Art.-Nr.	EURO	Art.-Nr.	EURO
 <p>4 Auszüge à 100 cm mittig, Querriegel in Glas Kieselgrau</p>  <p>4-türig - Front in Glas Kieselgrau</p> <p>4-türig - Front in Glas Kieselgrau, 2 Spiegeltüren</p>	200	58	736		746	
	200	58	737		747	
 <p>4 Auszüge à 50 cm mittig, Querriegel in Glas Kieselgrau</p>  <p>5-türig - Front in Glas Kieselgrau</p> <p>5-türig - Front in Glas Kieselgrau, 1 Spiegeltür</p>	250	58	738		748	
	250	58	739		749	
 <p>4 Auszüge à 100 cm links und rechts außen, Querriegel in Glas Kieselgrau</p>  <p>5-türig - Front in Glas Kieselgrau</p> <p>5-türig - Front in Glas Kieselgrau, 1 Spiegeltür</p>	250	58	740		750	
	250	58	741		751	
 <p>4 Auszüge à 100 cm mittig, Querriegel in Glas Kieselgrau</p>  <p>6-türig - Front in Glas Kieselgrau</p> <p>6-türig - Front in Glas Kieselgrau, 2 Spiegeltüren</p>	300	58	742		752	
	300	58	743		753	
 <p>4 Auszüge à 100 cm links und rechts außen, Querriegel in Glas Kieselgrau</p>  <p>6-türig - Front in Glas Kieselgrau</p> <p>6-türig - Front in Glas Kieselgrau, 2 Spiegeltüren</p>	300	58	744		754	
	300	58	745		755	

Funktionsschränke ohne Kranzleiste



Innenausstattung:

2 Einlegeböden, 1 Kleiderstange je Fach
Alle Drehtüren inkl. gedämpfter Scharniere






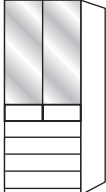
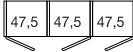
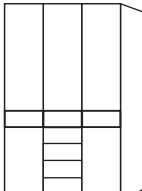
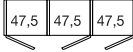
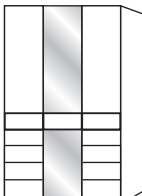
Beschreibung	Maße in cm		Höhe 216 cm		Höhe 236 cm	
	B	T	Art.-Nr.	EURO	Art.-Nr.	EURO
 <p>4 Auszüge à 100 cm, 4 Auszüge à 50 cm, mittig, Querriegel in Glas Kieselgrau</p>  <p>7-türig - Front in Glas Kieselgrau</p>	350	58	756		764	
<p>7-türig - Front in Glas Kieselgrau, 3 Spiegeltüren</p>	350	58	757		765	
 <p>4 Auszüge à 100 cm links und rechts außen, Querriegel in Glas Kieselgrau</p>  <p>7-türig - Front in Glas Kieselgrau</p>	350	58	758		766	
<p>7-türig - Front in Glas Kieselgrau, 3 Spiegeltüren</p>	350	58	759		767	
 <p>8 Auszüge à 100 cm mittig, Querriegel in Glas Kieselgrau</p>  <p>8-türig - Front in Glas Kieselgrau</p>	400	58	760		768	
<p>8-türig - Front in Glas Kieselgrau, 4 Spiegeltüren</p>	400	58	761		769	
 <p>4 Auszüge à 100 cm links und rechts außen, Querriegel in Glas Kieselgrau</p>  <p>8-türig - Front in Glas Kieselgrau</p>	400	58	762		770	
<p>8-türig - Front in Glas Kieselgrau, 4 Spiegeltüren</p>	400	58	763		771	

Funktionsschränke ohne Kranzleiste



Innenausstattung:

2 Einlegeböden, 1 Kleiderstange je Fach
Alle Drehtüren inkl. gedämpfter Scharniere


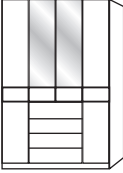

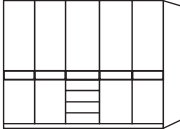

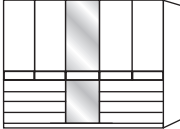
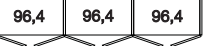
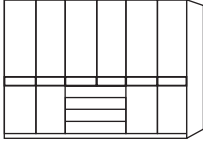
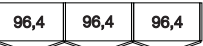
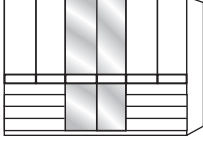
Beschreibung	Maße in cm		Höhe 216 cm		Höhe 236 cm	
	B	T	Art.-Nr.	EURO	Art.-Nr.	EURO
  Türanschlag links, 4 Auszüge à 50 cm, Querriegel in Glas Havanna						
	1-türig - Front in Glas Havanna	50	58	772		782
	1-türig - Auszüge in Glas Havanna, 1 Spiegeltür	50	58	773		783
  Türanschlag rechts, 4 Auszüge à 50 cm, Querriegel in Glas Havanna						
	1-türig - Front in Glas Havanna	50	58	774		784
	1-türig - Auszüge in Glas Havanna, 1 Spiegeltür	50	58	775		785
  4 Auszüge à 100 cm, Querriegel in Glas Havanna						
	2-türig - Front in Glas Havanna	100	58	776		786
	2-türig - Auszüge in Glas Havanna, 2 Spiegeltüren	100	58	777		787
  4 Auszüge à 50 cm mittig, Querriegel in Glas Havanna						
	3-türig - Front in Glas Havanna	150	58	778		788
	3-türig - Front in Glas Havanna, 1 Spiegeltür	150	58	779		789
  4 Auszüge à 50 cm links und rechts außen, Querriegel in Glas Havanna						
	3-türig - Front in Glas Havanna	150	58	780		790
	3-türig - Auszüge in Glas Havanna, 1 Spiegeltür	150	58	781		791

Funktionsschränke ohne Kranzleiste



Innenausstattung:

2 Einlegeböden, 1 Kleiderstange je Fach
Alle Drehtüren inkl. gedämpfter Scharniere

Beschreibung	Maße in cm		Höhe 216 cm		Höhe 236 cm	
	B	T	Art.-Nr.	EURO	Art.-Nr.	EURO
 <p>4 Auszüge à 100 cm mittig, Querriegel in Glas Havanna</p>  <p>4-türig - Front in Glas Havanna</p> <p>4-türig - Front in Glas Havanna, 2 Spiegeltüren</p>	200	58	792		802	
 <p>4 Auszüge à 50 cm mittig, Querriegel in Glas Havanna</p>  <p>5-türig - Front in Glas Havanna</p> <p>5-türig - Front in Glas Havanna, 1 Spiegeltür</p>	250	58	794		804	
 <p>4 Auszüge à 100 cm links und rechts außen, Querriegel in Glas Havanna</p>  <p>5-türig - Front in Glas Havanna</p> <p>5-türig - Front in Glas Havanna, 1 Spiegeltür</p>	250	58	796		806	
 <p>4 Auszüge à 100 cm mittig, Querriegel in Glas Havanna</p>  <p>6-türig - Front in Glas Havanna</p> <p>6-türig - Front in Glas Havanna, 2 Spiegeltüren</p>	300	58	798		808	
 <p>4 Auszüge à 100 cm links und rechts außen, Querriegel in Glas Havanna</p>  <p>6-türig - Front in Glas Havanna</p> <p>6-türig - Front in Glas Havanna, 2 Spiegeltüren</p>	300	58	800		810	
	300	58	801		811	

Funktionsschränke ohne Kranzleiste


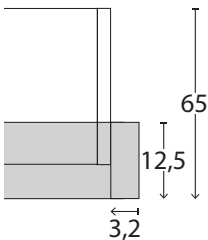


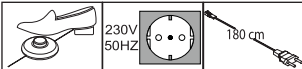


Innenausstattung:

2 Einlegeböden, 1 Kleiderstange je Fach
Alle Drehtüren inkl. gedämpfter Scharniere

Beschreibung	Maße in cm		Höhe 216 cm		Höhe 236 cm	
	B	T	Art.-Nr.	EURO	Art.-Nr.	EURO
<p>4 Auszüge à 100 cm, 4 Auszüge à 50 cm, mittig, Querriegel in Glas Havanna</p> <p>7-türig - Front in Glas Havanna</p> <p>7-türig - Front in Glas Havanna, 3 Spiegeltüren</p>	350	58	812		820	
	350	58	813		821	
<p>4 Auszüge à 100 cm links und rechts außen, Querriegel in Glas Havanna</p> <p>7-türig - Front in Glas Havanna</p> <p>8-türig - Front in Glas Havanna, 3 Spiegeltüren</p>	350	58	814		822	
	350	58	815		823	
<p>8 Auszüge à 100 cm mittig, Querriegel in Glas Havanna</p> <p>8-türig - Front in Glas Havanna</p> <p>8-türig - Front in Glas Havanna, 4 Spiegeltüren</p>	400	58	816		824	
	400	58	817		825	
<p>4 Auszüge à 100 cm links und rechts außen, Querriegel in Glas Havanna</p> <p>8-türig - Front in Glas Havanna</p> <p>8-türig - Front in Glas Havanna, 4 Spiegeltüren</p>	400	58	818		826	
	400	58	819		827	

Passepartout-Rahmen für Drehtüren- und Funktionsschränke mit oder ohne Beleuchtung

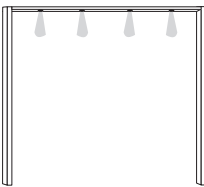
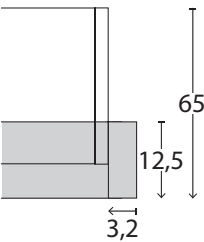
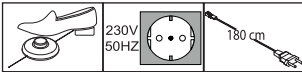
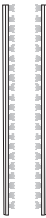
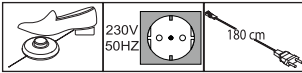
Beschreibung	Maße in cm		Höhe 220 cm		Höhe 240 cm		
	B	T	Art.-Nr.	EURO	Art.-Nr.	EURO	
 <p>Passepartout-Rahmen, Breite je Seitenstollen: 3,2 cm, ohne Beleuchtung</p> <ul style="list-style-type: none"> - für Schrankbreite 50 cm - für Schrankbreite 100 cm - für Schrankbreite 150 cm - für Schrankbreite 200 cm - für Schrankbreite 250 cm - für Schrankbreite 300 cm - für Schrankbreite 350 cm - für Schrankbreite 400 cm <p>Draufsicht Schrank inkl. PPT-Rahmen</p>  <p>Maße in cm</p>	56,4	12,5	900		916		
	106,4	12,5	901		917		
	156,4	12,5	902		918		
	206,4	12,5	903		919		
	256,4	12,5	904		920		
	306,4	12,5	905		921		
	356,4	12,5	906		922		
	406,4	12,5	907		923		
	 <p>Aufpreis für umlaufende LED- Beleuchtung (optional):</p> <ul style="list-style-type: none"> - für Schrankbreite 50 cm - für Schrankbreite 100 cm - für Schrankbreite 150 cm - für Schrankbreite 200 cm - für Schrankbreite 250 cm - für Schrankbreite 300 cm - für Schrankbreite 350 cm - für Schrankbreite 400 cm 	56,4	12,5	908		924	
		106,4	12,5	909		925	
156,4		12,5	910		926		
206,4		12,5	911		927		
256,4		12,5	912		928		
306,4		12,5	913		929		
356,4		12,5	914		930		
406,4		12,5	915		931		
 <p>Nicht nachträglich einbaubar!</p>							
<p>Dieses Produkt enthält Lichtquellen der Energieeffizienzklasse F</p> 							



Bitte beachten:

Bei Verwendung eines Passepartout-Rahmens verbreitert sich der Schrank auf die ausgewiesenen Maße.

Passepartout-Rahmen für Drehtüren- und Funktionsschränke mit Beleuchtung


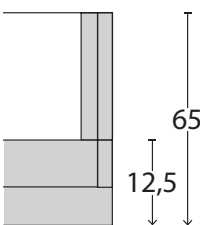

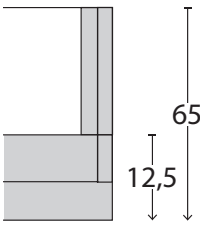
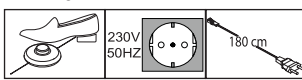
Beschreibung	Maße in cm		Höhe 220 cm		Höhe 240 cm	
	B	T	Art.-Nr.	EURO	Art.-Nr.	EURO
 <p>Passepartout-Rahmen, Breite je Seitenstollen: 3,2 cm, mit Beleuchtung</p> <p>1 Leuchte - für Schrankbreite 50 cm 56,4 12,5 964 956 2 Leuchten - für Schrankbreite 100 cm 106,4 12,5 965 957 3 Leuchten - für Schrankbreite 150 cm 156,4 12,5 966 958 4 Leuchten - für Schrankbreite 200 cm 206,4 12,5 967 959 5 Leuchten - für Schrankbreite 250 cm 256,4 12,5 968 960 6 Leuchten - für Schrankbreite 300 cm 306,4 12,5 969 961 7 Leuchten - für Schrankbreite 350 cm 356,4 12,5 970 962 8 Leuchten - für Schrankbreite 400 cm 406,4 12,5 971 963</p> <p>Draufsicht Schrank inkl. PPT-Rahmen</p>  <p>Maße in cm</p> <p>Dieses Produkt enthält Lichtquellen der Energieeffizienzklasse F</p> 						
 <p>Stollenbeleuchtung</p> <p>1,5 1 096 097</p> <p>Nicht nachträglich einbaubar! Für Seitenstollen und Passepartout-Rahmen ohne umlaufende Beleuchtung verwendbar!</p> <p>Dieses Produkt enthält Lichtquellen der Energieeffizienzklasse F</p> 						



Bitte beachten:


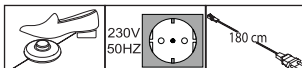

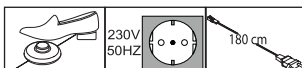




Bei Verwendung eines Passepartout-Rahmens verbreitert sich der Schrank auf die ausgewiesenen Maße.

Kranzleisten für Drehtürenschränke und Funktionsschränke mit oder ohne Beleuchtung

	Beschreibung	Maße in cm			Art.-Nr.	EURO
		B	H	T		
 <p>Kranzleiste, ohne Beleuchtung</p> <p>- für Schrankbreite 50 cm</p> <p>- für Schrankbreite 100 cm</p> <p>- für Schrankbreite 150 cm</p> <p>- für Schrankbreite 200 cm</p> <p>- für Schrankbreite 250 cm</p> <p>- für Schrankbreite 300 cm</p> <p>- für Schrankbreite 350 cm</p> <p>- für Schrankbreite 400 cm</p>						
		50	3,2	12,5	700	
		100	3,2	12,5	701	
		150	3,2	12,5	702	
		200	3,2	12,5	703	
		250	3,2	12,5	704	
		300	3,2	12,5	705	
		350	3,2	12,5	706	
		400	3,2	12,5	707	
	<p>Draufsicht Schrank inkl. Kranzleiste</p>  <p>Maße in cm</p>					
 <p>Kranzleiste, mit Beleuchtung</p> <p>1 Leuchte - für Schrankbreite 50 cm</p> <p>2 Leuchten - für Schrankbreite 100 cm</p> <p>3 Leuchten - für Schrankbreite 150 cm</p> <p>4 Leuchten - für Schrankbreite 200 cm</p> <p>5 Leuchten - für Schrankbreite 250 cm</p> <p>6 Leuchten - für Schrankbreite 300 cm</p> <p>7 Leuchten - für Schrankbreite 350 cm</p> <p>8 Leuchten - für Schrankbreite 400 cm</p>						
		50	3,2	12,5	708	
		100	3,2	12,5	709	
		150	3,2	12,5	710	
		200	3,2	12,5	711	
		250	3,2	12,5	712	
		300	3,2	12,5	713	
		350	3,2	12,5	714	
		400	3,2	12,5	715	
	<p>Draufsicht Schrank inkl. Kranzleiste</p>  <p>Maße in cm</p>					
<p>Dieses Produkt enthält Lichtquellen der Energieeffizienzklasse F</p> 						

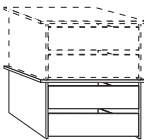
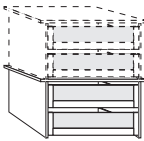
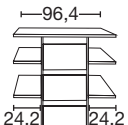
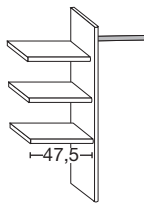

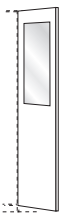

Schrank-Zubehör

Innenausführung: Streifendekor silber-grau

Beschreibung	Maße in cm			Art.-Nr.	EURO
	B	H	T		
 <p>LED-Line-Vorbauleuchte, flach in schwarz</p> <p>Dieses Produkt enthält Lichtquellen der Energieeffizienzklasse E</p>  <p>1 Stück 2 Stück 3 Stück</p> <p>Nur in Verbindung mit Passepartout-Rahmen und Kranzleisten!</p>	60 60 60	1,5 1,5 1,5	4,5 4,5 4,5	880 881 882	
 <p>LED-Line-Aufbauleuchte in schwarz</p> <p>Dieses Produkt enthält Lichtquellen der Energieeffizienzklasse E</p>  <p>1 Stück 2 Stück 3 Stück</p>	60 60 60	6 6 6	19 19 19	883 884 885	
 <p>1 Einlegeboden</p> <p>- für Fachbreite 47,5 cm - für Fachbreite 96,4 cm</p>	47,5 96,4	2,2 2,2	51,5 51,5	028 030	
 <p>3 Einlegeböden</p> <p>- für Fachbreite 47,5 cm - für Fachbreite 96,4 cm</p>	47,5 96,4	2,2 2,2	51,5 51,5	029 031	
 <p>Kleiderstange</p> <p>- für Fachbreite 47,5 cm - für Fachbreite 96,4 cm</p>	47,5 96,4	3 3	2 2	116 119	
 <p>LED-Lichtblende für Einlegeböden</p> <p>Dieses Produkt enthält Lichtquellen der Energieeffizienzklasse F</p> <p>- für Fachbreite 47,5 cm - für Fachbreite 96,4 cm - für Fachbreite 47,5 cm - für Fachbreite 96,4 cm - für Fachbreite 47,5 cm - für Fachbreite 96,4 cm</p>	47,5 96,4 47,5 96,4 47,5 96,4	3 3 3 3 3 3	1 1 1 1 1 1	190 192 193 167 147 166	

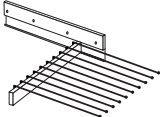
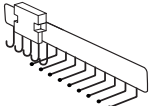
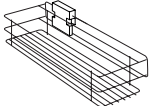
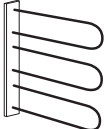
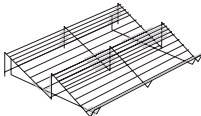

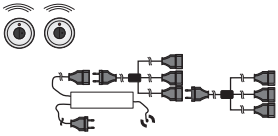
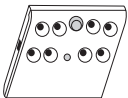
Schrank-Zubehör

Innenausführung: Streifendekor silber-grau

	Beschreibung	Maße in cm			Art.-Nr.	EURO
		B	H	T		
	<p>Schubkasten-Einsatz mit 2 Auszügen mit Selbsteinzug und HOLZfront für Drehtürenschränke, stapelbar und auf beliebiger Höhe einbaubar</p> <p>- für Fachbreite 96,4 cm</p>	96,4	41	44	892	
	<p>Schubkasten-Einsatz mit 2 Auszügen mit Selbsteinzug und GLASfront für Drehtürenschränke, stapelbar und auf beliebiger Höhe einbaubar</p> <p>- für Fachbreite 96,4 cm</p>	96,4	41	44	061	
 <p>Art.-Nr. 064</p>	<p>Schubkasten-Einsatz mit 3 Auszügen mit Selbsteinzug und HOLZfront</p> <p>- für Fachbreite 96,4 cm</p>	96,4	89	51,5	064	
	<p>Wäscheboden-Einsatz, bestehend aus:</p> <p>3 Einlegeböden, 1 Kleiderstange, 1 Mittelseite</p> <p>- für Fachbreite 96,4 cm</p>	96,4	137	51,5	250	
	<p>Beidseitig (links- oder rechtsseitig) verwendbar!</p> <p>Nur auf Sockelböden stellbar!</p>					
 <p>Art.-Nr. 046</p>	<p>Innenspiegel</p>	36	80	1	046	
 <p>Art.-Nr. 079</p>		36	173	1	079	

Schrank-Zubehör


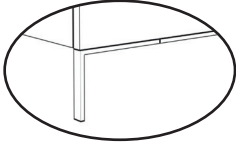


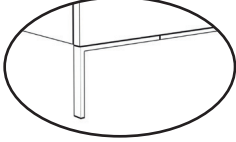


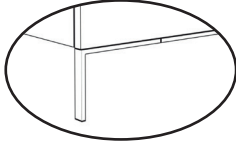

Innenausführung: Streifendekor silber-grau

Beschreibung	Maße in cm			Art.-Nr.	EURO	
	B	H	T			
 <p>Ausziehbarer Hosenhalter</p>	45	10	50	056		
 <p>Krawatten- und Gürtelauszug</p>	7	19	45	059		
 <p>Utensilien-Auszug</p>	16	9	45	076		
 <p>Krawatten- und Gürtelhalter</p>	30	27	9	042		
 <p>Schuhrost für Schrankfach-Breite 96,4 cm</p>	96	15	50	094		
 <p>Kleiderlift für Schrankfach-Breite 96,4 cm</p>	100	85	14	081		
 <p>Fernbedienungs-Set für Beleuchtungen mit 2 Fernbedienungen Bis zu 5 Verbrauchsstellen anschließbar</p>	40	9	13	005		
 <p>LED-Schrankinnenbeleuchtung mit Bewegungsmelder, inkl. Akku (Ladevorgang über USB)</p>						
	1 Stück	10	2	10	006	
	2 Stück	10	2	10	007	
	3 Stück	10	2	10	008	
	4 Stück	10	2	10	009	

Futonbetten

Fußteilhöhe: 48 cm


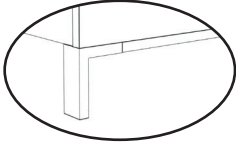


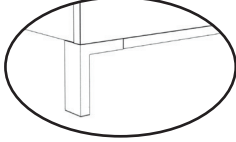


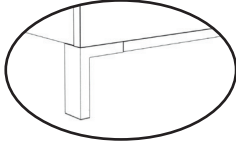

Liegehöhen-Verstellung 4-fach

Beschreibung		Liegefläche in cm	Stellfläche in cm	Art.-Nr.	EURO
 <p>Polster-Kopfteil in Kunstleder Champagner, Kufe in Schiefer</p> <p>Höhe Kopfteil: 97 cm Höhe Fußteil: 48 cm Höhe Oberkante Bettseite: 48 cm</p>  		160 x 190	169 x 205	353	
		160 x 200	169 x 215	354	
		160 x 210	169 x 225	355	
		160 x 220	169 x 235	356	
		180 x 190	189 x 205	357	
		180 x 200	189 x 215	358	
		180 x 210	189 x 225	359	
		180 x 220	189 x 235	360	
		200 x 190	209 x 205	361	
		200 x 200	209 x 215	362	
		200 x 210	209 x 225	363	
		200 x 220	209 x 235	364	
 <p>Polster-Kopfteil in Kunstleder Kieselgrau, Kufe in Schiefer</p> <p>Höhe Kopfteil: 97 cm Höhe Fußteil: 48 cm Höhe Oberkante Bettseite: 48 cm</p>  		160 x 190	169 x 205	365	
		160 x 200	169 x 215	366	
		160 x 210	169 x 225	367	
		160 x 220	169 x 235	368	
		180 x 190	189 x 205	369	
		180 x 200	189 x 215	370	
		180 x 210	189 x 225	371	
		180 x 220	189 x 235	372	
		200 x 190	209 x 205	373	
		200 x 200	209 x 215	374	
		200 x 210	209 x 225	375	
		200 x 220	209 x 235	376	
 <p>Polster-Kopfteil in Kunstleder Havanna, Kufe in Schiefer</p> <p>Höhe Kopfteil: 97 cm Höhe Fußteil: 48 cm Höhe Oberkante Bettseite: 48 cm</p>  		160 x 190	169 x 205	377	
		160 x 200	169 x 215	378	
		160 x 210	169 x 225	379	
		160 x 220	169 x 235	380	
		180 x 190	189 x 205	381	
		180 x 200	189 x 215	382	
		180 x 210	189 x 225	383	
		180 x 220	189 x 235	384	
		200 x 190	209 x 205	385	
		200 x 200	209 x 215	386	
		200 x 210	209 x 225	387	
		200 x 220	209 x 235	388	




Futonbetten

Fußteilhöhe: 48 cm


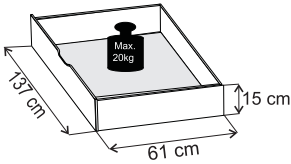

Liegehöhen-Verstellung 4-fach

Beschreibung		Liegefläche in cm	Stellfläche in cm	Art.-Nr.	EURO
 <p>Polster-Kopfteil in Kunstleder Champagner, WinkelfüÙe in Schiefer</p> <p>Höhe Kopfteil: 97 cm Höhe Fußteil: 48 cm Höhe Oberkante Bettseite: 48 cm</p>  		160 x 190	169 x 205	389	
		160 x 200	169 x 215	390	
		160 x 210	169 x 225	391	
		160 x 220	169 x 235	392	
		180 x 190	189 x 205	393	
		180 x 200	189 x 215	394	
		180 x 210	189 x 225	395	
		180 x 220	189 x 235	396	
		200 x 190	209 x 205	397	
		200 x 200	209 x 215	398	
		200 x 210	209 x 225	399	
		200 x 220	209 x 235	828	
 <p>Polster-Kopfteil in Kunstleder Kieselgrau, WinkelfüÙe in Schiefer</p> <p>Höhe Kopfteil: 97 cm Höhe Fußteil: 48 cm Höhe Oberkante Bettseite: 48 cm</p>  		160 x 190	169 x 205	829	
		160 x 200	169 x 215	830	
		160 x 210	169 x 225	831	
		160 x 220	169 x 235	832	
		180 x 190	189 x 205	833	
		180 x 200	189 x 215	834	
		180 x 210	189 x 225	835	
		180 x 220	189 x 235	836	
		200 x 190	209 x 205	837	
		200 x 200	209 x 215	838	
		200 x 210	209 x 225	839	
		200 x 220	209 x 235	840	
 <p>Polster-Kopfteil in Kunstleder Havanna, WinkelfüÙe in Schiefer</p> <p>Höhe Kopfteil: 97 cm Höhe Fußteil: 48 cm Höhe Oberkante Bettseite: 48 cm</p>  		160 x 190	169 x 205	841	
		160 x 200	169 x 215	842	
		160 x 210	169 x 225	843	
		160 x 220	169 x 235	844	
		180 x 190	189 x 205	845	
		180 x 200	189 x 215	846	
		180 x 210	189 x 225	847	
		180 x 220	189 x 235	848	
		200 x 190	209 x 205	849	
		200 x 200	209 x 215	850	
		200 x 210	209 x 225	851	
		200 x 220	209 x 235	852	

Zubehör
für Betten

Beschreibung	Maße in cm			Art.-Nr.	EURO
	B	H	T		
 <p>LED-Ambiente-Beleuchtung zur Befestigung hinter dem Polster-Kopfteil</p> <p>Dieses Produkt enthält eine Lichtquelle der Energieeffizienzklasse</p> <ul style="list-style-type: none"> - für Bettbreite 160 cm - für Bettbreite 180 cm - für Bettbreite 200 cm 	167 187 207	1 1 1	1 1 1	140 141 142	
 <p>LED-Flexleuchte, Schiefer</p> <p>Dieses Produkt enthält eine Lichtquelle der Energieeffizienzklasse G</p> <p>Paar</p>	50	2	4	102	
 <p>Beleuchtungsset für Fußteil</p> <p>Dieses Produkt enthält eine Lichtquelle der Energieeffizienzklasse E</p> <ul style="list-style-type: none"> - für Bettbreite 160 / 180 / 200 cm 	2x60	9	9	304	

Großraum-Bettschubkasten
inkl. Fußteilverblendung, paarweise







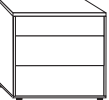
Beschreibung	Maße in cm			Art.-Nr.	EURO
	B	H	T		
 <ul style="list-style-type: none"> - für Liegefläche 160 x 190 cm - für Liegefläche 160 x 200 cm - für Liegefläche 160 x 210 cm - für Liegefläche 160 x 220 cm 	137	15	61	316 317 318 319	
 <ul style="list-style-type: none"> - für Liegefläche 180 x 190 cm - für Liegefläche 180 x 200 cm - für Liegefläche 180 x 210 cm - für Liegefläche 180 x 220 cm 	137	15	61	320 321 322 323	
 <ul style="list-style-type: none"> - für Liegefläche 200 x 190 cm - für Liegefläche 200 x 200 cm - für Liegefläche 200 x 210 cm - für Liegefläche 200 x 220 cm 	137	15	61	324 325 326 327	



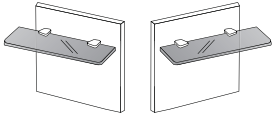
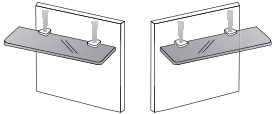
Nur für Betten mit Winkelfüßen!

Beimöbel

Gleitfüße in schwarz

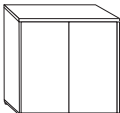
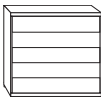



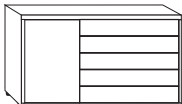
	Beschreibung	Maße in cm			Art.-Nr.	EURO	
		B	H	T			
	Nachtschrank, 1 Auszug schwebend						
	- Front in Glas Champagner	Stück	60	48	43	500	
		Paar	60	48	43	501	
	- Front in Glas Kieselgrau	Stück	60	48	43	502	
		Paar	60	48	43	503	
	- Front in Glas Havanna	Stück	60	48	43	504	
		Paar	60	48	43	505	
 Höhe 48 cm 	Nachtschrank, 3 Auszüge						
	- Front in Glas Champagner	Stück	40	48	43	506	
		Paar	40	48	43	507	
	- Front in Glas Kieselgrau	Stück	40	48	43	508	
		Paar	40	48	43	518	
	- Front in Glas Havanna	Stück	40	48	43	519	
		Paar	40	48	43	520	
		- Front in Glas Champagner	Stück	60	48	43	521
			Paar	60	48	43	522
- Front in Glas Kieselgrau		Stück	60	48	43	523	
		Paar	60	48	43	524	
- Front in Glas Havanna		Stück	60	48	43	525	
		Paar	60	48	43	526	
 Höhe 64 cm 	Nachtschrank, 3 Auszüge						
	- Front in Glas Champagner	Stück	40	64	43	527	
		Paar	40	64	43	528	
	- Front in Glas Kieselgrau	Stück	40	64	43	529	
		Paar	40	64	43	530	
	- Front in Glas Havanna	Stück	40	64	43	531	
		Paar	40	64	43	532	
		- Front in Glas Champagner	Stück	60	64	43	533
			Paar	60	64	43	534
- Front in Glas Kieselgrau		Stück	60	64	43	535	
		Paar	60	64	43	536	
- Front in Glas Havanna		Stück	60	64	43	537	
		Paar	60	64	43	538	

Nachtschrank-Paneele

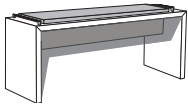
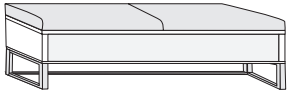


Beschreibung	Maße in cm			Art.-Nr.	EURO
	B	H	T		
 <p>Nachtschrank-Paneel mit Rauchglasboden</p>					
	Stück links	46	47,5	16	111
	Stück rechts	46	47,5	16	112
	Paar	46	47,5	16	114
 <p>Nachtschrank-Paneel mit Rauchglasboden und LED-Beleuchtung</p> <p>Dieses Produkt enthält Lichtquellen der Energieeffizienzklasse G</p>					
	Stück links	46	47,5	16	115
	Stück rechts	46	47,5	16	123
	Paar	46	47,5	16	129

Beimöbel
Gleitfüße in schwarz

Alle Drehtüren inkl. gedämpfter Scharniere

	Beschreibung	Maße in cm			Art.-Nr.	EURO
		B	H	T		
	Kommode, 2-türig, mit einem durchgehenden Einlegeboden					
	- Front in Glas Champagner	80	86	43	068	
	- Front in Glas Kieselgrau	80	86	43	067	
	- Front in Glas Havanna	80	86	43	069	
	Schubkastenkommode, 5 Auszüge					
	- Front in Glas Champagner	60	86	43	080	
	- Front in Glas Kieselgrau	60	86	43	074	
	- Front in Glas Havanna	60	86	43	082	
	- Front in Glas Champagner	80	86	43	085	
	- Front in Glas Kieselgrau	80	86	43	075	
	- Front in Glas Havanna	80	86	43	088	
	- Front in Glas Champagner	141	86	43	089	
	- Front in Glas Kieselgrau	141	86	43	084	
	- Front in Glas Havanna	141	86	43	090	
	Kombikommode, 5 Auszüge mittig, 2 Türen außen, je Türenfach 1 Einlegeboden					
	- Front in Glas Champagner	141	86	43	091	
	- Front in Glas Kieselgrau	141	86	43	077	
	- Front in Glas Havanna	141	86	43	092	
	Kombikommode, mit 5 Auszügen rechts, links eine Tür mit einem Einlegeboden					
	- Front in Glas Champagner	120	86	43	093	
	- Front in Glas Kieselgrau	120	86	43	078	
	- Front in Glas Havanna	120	86	43	095	

Beimöbel

	Beschreibung	Maße in cm			Art.-Nr.	EURO
		B	H	T		
	Ankleidebank mit Polster in Kunstleder					
	- mit Kunstleder Champagner	120	53	40	103	
	- mit Kunstleder Kieselgrau	120	53	40	104	
	- mit Kunstleder Havanna	120	53	40	105	
	Ankleidebank auf Kufen und einem Auszug und Polster					
	- in Kunstleder Champagner					
	- Front in Glas Champagner	141	50	43	106	
	- Front in Glas Kieselgrau	141	50	43	107	
	- Front in Glas Havanna	141	50	43	108	
	- in Kunstleder Kieselgrau					
	- Front in Glas Champagner	141	50	43	109	
	- Front in Glas Kieselgrau	141	50	43	110	
	- Front in Glas Havanna	141	50	43	113	
	- in Kunstleder Havanna					
	- Front in Glas Champagner	141	50	43	117	
	- Front in Glas Kieselgrau	141	50	43	118	
- Front in Glas Havanna	141	50	43	120		
	Hängespiegel, Aufhängung quer oder senkrecht					
		60	80	3	087	
	Hängespiegel, Aufhängung quer oder senkrecht					
		110	85	3	086	