

Möbel LETZ

Finden und Wohlfühlen



Typenplan

Parma von Wiemann - Kombikommode champagner ca. 120 cm breit

Wichtiger Hinweis für Sie

Etwaige Hinweise des Herstellers in dieser Produktinformation, die sich auf die Gewährleistung beziehen, haben für Sie keinerlei Bindungswirkung und können von Ihnen ignoriert werden. Ihre gesetzlichen Gewährleistungsrechte als Verbraucher uns gegenüber, als Ihrem Verkäufer, werden dadurch in keiner Weise berührt oder eingeschränkt. Sie können sich wegen aller Mängel jederzeit an uns wenden. Darüber hinaus gehende Herstellergarantien bleiben natürlich unberührt. Dieser Artikel wird hergestellt von Oeseder Möbel-Industrie Mathias Wiemann GmbH & Co.KG, Glückaufstr. 20, 49124 Georgsmarienhütte, Deutschland

Möbel Letz GmbH
Am Gewerbepark 11
06895 Zahna-Elster

Tel.: 035383 - 6018 50

Fax.: 035383 - 6018 17

Parma.

V.i.P.

by Wiemann



Emissionsgeprüft
Schadstoffgeprüft
Regelmäßige
Produkt-
überwachung

www.tuv.com
ID 1111253053



LIEFERBARE KORPUS- UND FRONTAUSFÜHRUNGEN

Korpus und Front

Modell-Nr. B05
Champagner-Dekor

Modell-Nr. B06
Kieselgrau-Dekor

Modell-Nr. B07
Havanna-Dekor

Absetz-Farbe

Glas
Champagner

Glas
Kieselgrau

Glas
Havanna

Spiegel

Kristallspiegel

Innenfarbton

Streifendekor silber-
grau

Griffe in Schiefer



Parma.

V.i.P.

by Wiemann





DAS PROGRAMM AUF EINEN BLICK

- Ausführungen **Champagner-, Kieselgrau- und Havanna-Dekor**
- Frontgestaltung in den passenden **Glasfarben Champagner, Kieselgrau und Havanna**, optional in Kombination mit **Kristallspiegel**
- **Griffe in Schiefer**
- **2 Schrankhöhen:** 216 und 236 cm
- **Drehtüren- und Funktionsschränke in 8 Breiten:** 50, 100, 150, 200, 250, 300, 350 und 400 cm
- **Diverses Schrankzubehör**
- Betten in **3 Breiten und 4 Längen** mit Polsterkopfteil in **Kunstleder Champagner, Kieselgrau und Havanna**, mit **Kufe oder Winkelfüßen** in Schiefer
- Bettseitenhöhe 48 cm, **4-fache Liegehöhen-Verstellung**
- **Umfangreiche Auswahl an Beimöbeln**

QUALITÄT IM DETAIL

- Rückwände: Hartfaser, eingenutet
- Drehtüren mit 105°-Öffnungswinkel und gedämpften Scharnieren
- Einlegeböden: 22 mm stark, auf Metallbodenträgern
- Metall-Kleiderstangen in Metallhalterungen, 40 kg belastbar
- Alle Beschläge sind aus Metall und hoch belastbar
- Maximaler Komfort durch Lieferung montierter Beimöbel



Parma.

V.i.P.

by Wiemann

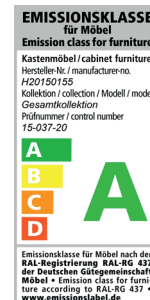

Korpusbreiten

Drehtürenschränke

Breite	Seite	Sockel	Seite	Sockel	Seite	Sockel	Seite	Sockel	Seite	Breite effektiv
50	1,5	47,5	1,5							50,5 cm
100	1,5	96,4	1,5							99,4 cm
150	1,5	96,4	1,5	47,5	1,5					148,4 cm
200	1,5	96,4	1,5	96,4	1,5					197,3 cm
250	1,5	96,4	1,5	47,5	1,5	96,4	1,5			246,3 cm
300	1,5	96,4	1,5	96,4	1,5	96,4	1,5			295,2 cm
350	1,5	96,4	1,5	96,4	1,5	47,5	1,5	96,4	1,5	344,2 cm
400	1,5	96,4	1,5	96,4	1,5	96,4	1,5	96,4	1,5	393,1 cm

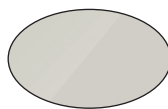
Funktionsschränke

Breite	Seite	Sockel	Seite	Sockel		Sockel	Seite	Sockel	Seite	Breite effektiv
50	1,5	47,5	1,5							50,5 cm
100	1,5	96,4	1,5							99,4 cm
150	1,5	47,5	1,5	47,5	1,5	47,5	1,5			148,5 cm
200	1,5	47,5	1,5	96,4	1,5	47,5	1,5			197,4 cm
250	1,5	96,4	1,5	47,5	1,5	96,4	1,5			246,3 cm
300	1,5	96,4	1,5	96,4	1,5	96,4	1,5			295,2 cm
350	1,5	96,4	1,5	96,4	1,5	47,5	1,5	96,4	1,5	344,2 cm
400	1,5	96,4	1,5	96,4	1,5	96,4	1,5	96,4	1,5	393,1 cm



Farb- und Modellabweichungen bzw. die Korrektur von irrtümlichen Angaben behalten wir uns vor. Alle Maße sind Ca.-Maße in cm.

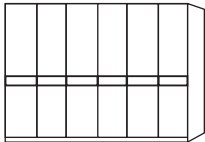
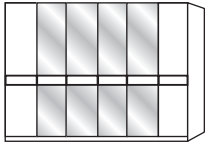
Drehtürenschränke ohne Kranzleiste

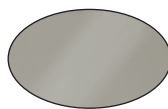


Innenausstattung:

2 Einlegeböden, 1 Kleiderstange je Fach

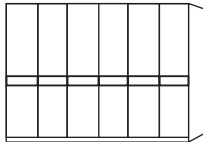

Alle Drehtüren inkl. gedämpfter Scharniere

Beschreibung			Maße in cm		Höhe 216 cm		Höhe 236 cm	
			B	T	Art.-Nr.	EURO	Art.-Nr.	EURO
 <p>Front und Querriegel in Glas Champagner</p> <p>Art.-Nr. 515 / 545</p>	1-türig	links angeschlagen	50	58	509		539	
	1-türig	rechts angeschlagen	50	58	510		540	
	2-türig		100	58	511		541	
	3-türig		150	58	512		542	
	4-türig		200	58	513		543	
	5-türig		250	58	514		544	
	6-türig		300	58	515		545	
	7-türig		350	58	516		546	
	8-türig		400	58	517		547	
 <p>Front und Querriegel in Glas Champagner, in Kombination mit Kristall- spiegeltüren</p> <p>Art.-Nr. 571 / 601</p>	1-türig	1 Spiegeltür links	50	58	548		578	
	1-türig	1 Spiegeltür rechts	50	58	549		579	
	2-türig	2 Spiegeltüren	100	58	550		580	
	3-türig	1 Spiegeltür	150	58	566		596	
	4-türig	2 Spiegeltüren	200	58	567		597	
	5-türig	1 Spiegeltür	250	58	568		598	
	5-türig	3 Spiegeltüren	250	58	569		599	
	6-türig	2 Spiegeltüren	300	58	570		600	
	6-türig	4 Spiegeltüren	300	58	571		601	
	7-türig	3 Spiegeltüren	350	58	573		603	
	7-türig	5 Spiegeltüren	350	58	574		604	
	8-türig	4 Spiegeltüren	400	58	576		606	
	8-türig	6 Spiegeltüren	400	58	577		607	

Parma.**V.i.P.**
by Wiemann**Drehtürenschränke**
ohne Kranzleiste**Innenausstattung:**

2 Einlegeböden, 1 Kleiderstange je Fach

Alle Drehtüren inkl. gedämpfter Scharniere

Beschreibung		Maße in cm		Höhe 216 cm		Höhe 236 cm	
		B	T	Art.-Nr.	EURO	Art.-Nr.	EURO
 Front und Querriegel in Glas Kieselgrau Art.-Nr. 406 / 428	1-türig	50	58	400		422	
	1-türig	50	58	401		423	
	2-türig	100	58	402		424	
	3-türig	150	58	403		425	
	4-türig	200	58	404		426	
	5-türig	250	58	405		427	
	6-türig	300	58	406		428	
	7-türig	350	58	407		429	
	8-türig	400	58	408		430	
 Front und Querriegel in Glas Kieselgrau, in Kombination mit Kristall- spiegeltüren Art.-Nr. 417 / 439	1-türig	50	58	409		431	
	1-türig	50	58	410		432	
	2-türig	100	58	411		433	
	3-türig	150	58	412		434	
	4-türig	200	58	413		435	
	5-türig	250	58	414		436	
	5-türig	250	58	415		437	
	6-türig	300	58	416		438	
	6-türig	300	58	417		439	
	7-türig	350	58	418		440	
	7-türig	350	58	419		441	
	8-türig	400	58	420		442	
	8-türig	400	58	421		443	

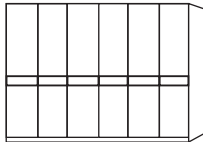

Drehtürenschränke ohne Kranzleiste



Innenausstattung:

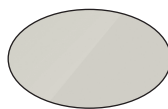
2 Einlegeböden, 1 Kleiderstange je Fach

Alle Drehtüren inkl. gedämpfter Scharniere

Beschreibung			Maße in cm		Höhe 216 cm		Höhe 236 cm	
			B	T	Art.-Nr.	EURO	Art.-Nr.	EURO
 <p>Art.-Nr. 450 / 472</p>	Front und Querriegel in Glas Havanna							
	1-türig	links angeschlagen	50	58	444		466	
	1-türig	rechts angeschlagen	50	58	445		467	
	2-türig		100	58	446		468	
	3-türig		150	58	447		469	
	4-türig		200	58	448		470	
	5-türig		250	58	449		471	
	6-türig		300	58	450		472	
	7-türig		350	58	451		473	
	8-türig		400	58	452		474	
 <p>Art.-Nr. 461 / 483</p>	Front und Querriegel in Glas Havanna, in Kombination mit Kristall- spiegeltüren							
	1-türig	1 Spiegeltür links	50	58	453		475	
	1-türig	1 Spiegeltür rechts	50	58	454		476	
	2-türig	2 Spiegeltüren	100	58	455		477	
	3-türig	1 Spiegeltür	150	58	456		478	
	4-türig	2 Spiegeltüren	200	58	457		479	
	5-türig	1 Spiegeltür	250	58	458		480	
	5-türig	3 Spiegeltüren	250	58	459		481	
	6-türig	2 Spiegeltüren	300	58	460		482	
	6-türig	4 Spiegeltüren	300	58	461		483	
	7-türig	3 Spiegeltüren	350	58	462		484	
	7-türig	5 Spiegeltüren	350	58	463		485	
	8-türig	4 Spiegeltüren	400	58	464		486	
	8-türig	6 Spiegeltüren	400	58	465		487	

Funktionsschränke






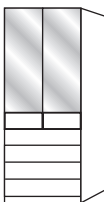
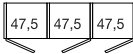
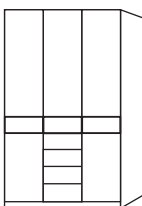
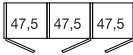
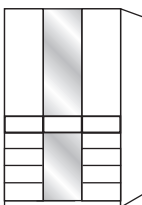
ohne Kranzleiste



Innenausstattung:

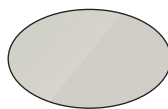
2 Einlegeböden, 1 Kleiderstange je Fach

Alle Drehtüren inkl. gedämpfter Scharniere

Beschreibung	Maße in cm		Höhe 216 cm		Höhe 236 cm	
	B	T	Art.-Nr.	EURO	Art.-Nr.	EURO
  Türanschlag links, 4 Auszüge à 50 cm, Querriegel in Glas Champagner						
1-türig - Front in Glas Champagner	50	58	634		644	
1-türig - Auszüge in Glas Champagner, 1 Spiegeltür	50	58	635		645	
  Türanschlag rechts, 4 Auszüge à 50 cm, Querriegel in Glas Champagner						
1-türig - Front in Glas Champagner	50	58	636		646	
1-türig - Auszüge in Glas Champagner, 1 Spiegeltür	50	58	637		647	
  4 Auszüge à 100 cm, Querriegel in Glas Champagner						
2-türig - Front in Glas Champagner	100	58	638		648	
2-türig - Auszüge in Glas Champagner, 2 Spiegeltüren	100	58	639		649	
  4 Auszüge à 50 cm mittig, Querriegel in Glas Champagner						
3-türig - Front in Glas Champagner	150	58	640		650	
3-türig - Front in Glas Champagner, 1 Spiegeltür	150	58	641		651	
  4 Auszüge à 50 cm links und rechts außen, Querriegel in Glas Champagner						
3-türig - Front in Glas Champagner	150	58	642		652	
3-türig - Front in Glas Champagner, 1 Spiegeltür	150	58	643		653	

Funktionsschränke


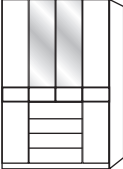
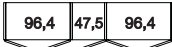
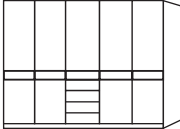
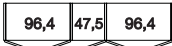
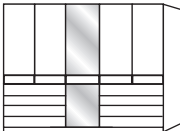
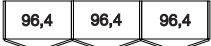
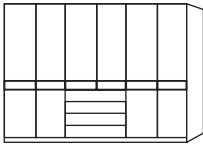

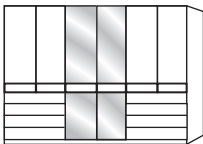
ohne Kranzleiste



Innenausstattung:

2 Einlegeböden, 1 Kleiderstange je Fach

Alle Drehtüren inkl. gedämpfter Scharniere

Beschreibung	Maße in cm		Höhe 216 cm		Höhe 236 cm	
	B	T	Art.-Nr.	EURO	Art.-Nr.	EURO
 4 Auszüge à 100 cm mittig, Querriegel in Glas Champagner 						
4-türig - Front in Glas Champagner	200	58	654		664	
4-türig - Front in Glas Champagner, 2 Spiegeltüren	200	58	655		665	
 4 Auszüge à 50 cm mittig, Querriegel in Glas Champagner 						
5-türig - Front in Glas Champagner	250	58	656		666	
5-türig - Front in Glas Champagner, 1 Spiegeltür	250	58	657		667	
 4 Auszüge à 100 cm links und rechts außen, Querriegel in Glas Champagner 						
5-türig - Front in Glas Champagner	250	58	658		668	
5-türig - Front in Glas Champagner, 1 Spiegeltür	250	58	659		669	
 4 Auszüge à 100 cm mittig, Querriegel in Glas Champagner 						
6-türig - Front in Glas Champagner	300	58	660		670	
6-türig - Front in Glas Champagner, 2 Spiegeltüren	300	58	661		671	
 4 Auszüge à 100 cm links und rechts außen, Querriegel in Glas Champagner 						
6-türig - Front in Glas Champagner	300	58	662		672	
6-türig - Front in Glas Champagner, 2 Spiegeltüren	300	58	663		673	

Funktionsschränke

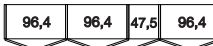
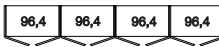
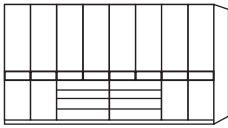
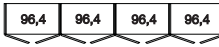
ohne Kranzleiste



Innenausstattung:

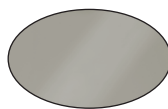
2 Einlegeböden, 1 Kleiderstange je Fach

Alle Drehtüren inkl. gedämpfter Scharniere

Beschreibung	Maße in cm		Höhe 216 cm		Höhe 236 cm	
	B	T	Art.-Nr.	EURO	Art.-Nr.	EURO
 4 Auszüge à 100 cm, 4 Auszüge à 50 cm, mittig, Querriegel in Glas Champagner  7-türig - Front in Glas Champagner 7-türig - Front in Glas Champagner, 3 Spiegeltüren	350	58	674		682	
	350	58	675		683	
 4 Auszüge à 100 cm links und rechts außen, Querriegel in Glas Champagner  7-türig - Front in Glas Champagner 7-türig - Front in Glas Champagner, 3 Spiegeltüren	350	58	676		684	
	350	58	677		685	
 8 Auszüge à 100 cm mittig, Querriegel in Glas Champagner  8-türig - Front in Glas Champagner 8-türig - Front in Glas Champagner, 4 Spiegeltüren	400	58	678		686	
	400	58	679		687	
 4 Auszüge à 100 cm links und rechts außen, Querriegel in Glas Champagner  8-türig - Front in Glas Champagner 8-türig - Front in Glas Champagner, 4 Spiegeltüren	400	58	680		688	
	400	58	681		689	

Funktionsschränke



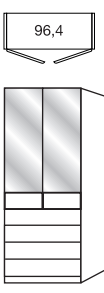
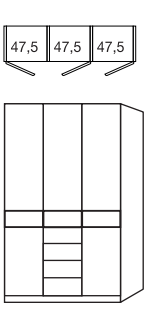
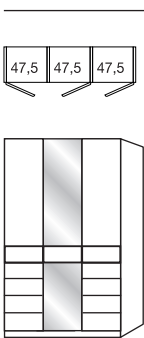
ohne Kranzleiste



Innenausstattung:

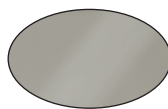
2 Einlegeböden, 1 Kleiderstange je Fach

Alle Drehtüren inkl. gedämpfter Scharniere

Beschreibung	Maße in cm		Höhe 216 cm		Höhe 236 cm	
	B	T	Art.-Nr.	EURO	Art.-Nr.	EURO
 47,5 Türanschlag links, 4 Auszüge à 50 cm, Querriegel in Glas Kieselgrau 1-türig - Front in Glas Kieselgrau 1-türig - Auszüge in Glas Kieselgrau, 1 Spiegeltür	50	58	716		726	
	50	58	717		727	
 47,5 Türanschlag rechts, 4 Auszüge à 50 cm, Querriegel in Glas Kieselgrau 1-türig - Front in Glas Kieselgrau 1-türig - Auszüge in Glas Kieselgrau, 1 Spiegeltür	50	58	718		728	
	50	58	719		729	
 96,4 4 Auszüge à 100 cm, Querriegel in Glas Kieselgrau 2-türig - Front in Glas Kieselgrau 2-türig - Auszüge in Glas Kieselgrau, 2 Spiegeltüren	100	58	720		730	
	100	58	721		731	
 47,5 47,5 47,5 4 Auszüge à 50 cm mittig, Querriegel in Glas Kieselgrau 3-türig - Front in Glas Kieselgrau 3-türig - Front in Glas Kieselgrau, 1 Spiegeltür	150	58	722		732	
	150	58	723		733	
 47,5 47,5 47,5 4 Auszüge à 50 cm links und rechts außen, Querriegel in Glas Kieselgrau 3-türig - Front in Glas Kieselgrau 3-türig - Front in Glas Kieselgrau, 1 Spiegeltür	150	58	724		734	
	150	58	725		735	

Funktionsschränke

ohne Kranzleiste



Innenausstattung:

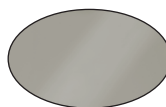
2 Einlegeböden, 1 Kleiderstange je Fach

Alle Drehtüren inkl. gedämpfter Scharniere

Beschreibung		Maße in cm		Höhe 216 cm		Höhe 236 cm	
		B	T	Art.-Nr.	EURO	Art.-Nr.	EURO
 	4 Auszüge à 100 cm mittig, Querriegel in Glas Kieselgrau						
	4-türig - Front in Glas Kieselgrau	200	58	736		746	
	4-türig - Front in Glas Kieselgrau, 2 Spiegeltüren	200	58	737		747	
 	4 Auszüge à 50 cm mittig, Querriegel in Glas Kieselgrau						
	5-türig - Front in Glas Kieselgrau	250	58	738		748	
	5-türig - Front in Glas Kieselgrau, 1 Spiegeltür	250	58	739		749	
 	4 Auszüge à 100 cm links und rechts außen, Querriegel in Glas Kieselgrau						
	5-türig - Front in Glas Kieselgrau	250	58	740		750	
	5-türig - Front in Glas Kieselgrau, 1 Spiegeltür	250	58	741		751	
 	4 Auszüge à 100 cm mittig, Querriegel in Glas Kieselgrau						
	6-türig - Front in Glas Kieselgrau	300	58	742		752	
	6-türig - Front in Glas Kieselgrau, 2 Spiegeltüren	300	58	743		753	
 	4 Auszüge à 100 cm links und rechts außen, Querriegel in Glas Kieselgrau						
	6-türig - Front in Glas Kieselgrau	300	58	744		754	
	6-türig - Front in Glas Kieselgrau, 2 Spiegeltüren	300	58	745		755	

Funktionsschränke

ohne Kranzleiste



Innenausstattung:

2 Einlegeböden, 1 Kleiderstange je Fach

Alle Drehtüren inkl. gedämpfter Scharniere

Beschreibung	Maße in cm		Höhe 216 cm		Höhe 236 cm	
	B	T	Art.-Nr.	EURO	Art.-Nr.	EURO
4 Auszüge à 100 cm, 4 Auszüge à 50 cm, mittig, Querriegel in Glas Kieselgrau 7-türig - Front in Glas Kieselgrau 7-türig - Front in Glas Kieselgrau, 3 Spiegeltüren	350	58	756		764	
	350	58	757		765	
4 Auszüge à 100 cm links und rechts außen, Querriegel in Glas Kieselgrau 7-türig - Front in Glas Kieselgrau 7-türig - Front in Glas Kieselgrau, 3 Spiegeltüren	350	58	758		766	
	350	58	759		767	
8 Auszüge à 100 cm mittig, Querriegel in Glas Kieselgrau 8-türig - Front in Glas Kieselgrau 8-türig - Front in Glas Kieselgrau, 4 Spiegeltüren	400	58	760		768	
	400	58	761		769	
4 Auszüge à 100 cm links und rechts außen, Querriegel in Glas Kieselgrau 8-türig - Front in Glas Kieselgrau 8-türig - Front in Glas Kieselgrau, 4 Spiegeltüren	400	58	762		770	
	400	58	763		771	

Funktionsschränke



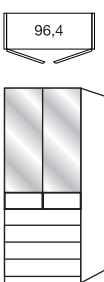
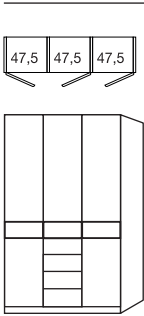
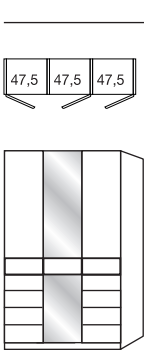
ohne Kranzleiste



Innenausstattung:

2 Einlegeböden, 1 Kleiderstange je Fach

Alle Drehtüren inkl. gedämpfter Scharniere

Beschreibung		Maße in cm		Höhe 216 cm		Höhe 236 cm	
		B	T	Art.-Nr.	EURO	Art.-Nr.	EURO
	Türanschlag links, 4 Auszüge à 50 cm, Querriegel in Glas Havanna						
	1-türig - Front in Glas Havanna	50	58	772		782	
	1-türig - Auszüge in Glas Havanna, 1 Spiegeltür	50	58	773		783	
	Türanschlag rechts, 4 Auszüge à 50 cm, Querriegel in Glas Havanna						
	1-türig - Front in Glas Havanna	50	58	774		784	
	1-türig - Auszüge in Glas Havanna, 1 Spiegeltür	50	58	775		785	
	4 Auszüge à 100 cm, Querriegel in Glas Havanna						
	2-türig - Front in Glas Havanna	100	58	776		786	
	2-türig - Auszüge in Glas Havanna, 2 Spiegeltüren	100	58	777		787	
	4 Auszüge à 50 cm mittig, Querriegel in Glas Havanna						
	3-türig - Front in Glas Havanna	150	58	778		788	
	3-türig - Front in Glas Havanna, 1 Spiegeltür	150	58	779		789	
	4 Auszüge à 50 cm links und rechts außen, Querriegel in Glas Havanna						
	3-türig - Front in Glas Havanna	150	58	780		790	
	3-türig - Auszüge in Glas Havanna, 1 Spiegeltür	150	58	781		791	

Funktionsschränke


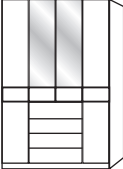
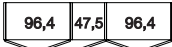
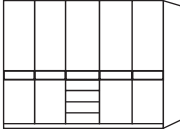
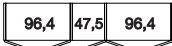
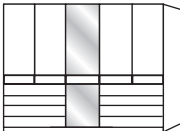
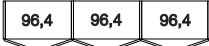
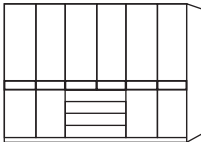

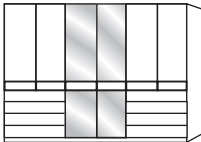
ohne Kranzleiste



Innenausstattung:

2 Einlegeböden, 1 Kleiderstange je Fach

Alle Drehtüren inkl. gedämpfter Scharniere

Beschreibung	Maße in cm		Höhe 216 cm		Höhe 236 cm	
	B	T	Art.-Nr.	EURO	Art.-Nr.	EURO
 4 Auszüge à 100 cm mittig, Querriegel in Glas Havanna						
 4-türig - Front in Glas Havanna	200	58	792		802	
4-türig - Front in Glas Havanna, 2 Spiegeltüren	200	58	793		803	
 4 Auszüge à 50 cm mittig, Querriegel in Glas Havanna						
 5-türig - Front in Glas Havanna	250	58	794		804	
5-türig - Front in Glas Havanna, 1 Spiegeltür	250	58	795		805	
 4 Auszüge à 100 cm links und rechts außen, Querriegel in Glas Havanna						
 5-türig - Front in Glas Havanna	250	58	796		806	
5-türig - Front in Glas Havanna, 1 Spiegeltür	250	58	797		807	
 4 Auszüge à 100 cm mittig, Querriegel in Glas Havanna						
 6-türig - Front in Glas Havanna	300	58	798		808	
6-türig - Front in Glas Havanna, 2 Spiegeltüren	300	58	799		809	
 4 Auszüge à 100 cm links und rechts außen, Querriegel in Glas Havanna						
 6-türig - Front in Glas Havanna	300	58	800		810	
6-türig - Front in Glas Havanna, 2 Spiegeltüren	300	58	801		811	

Parma.

V.i.P.

by Wiemann

Funktionsschränke

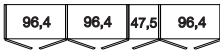
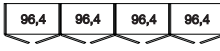
ohne Kranzleiste




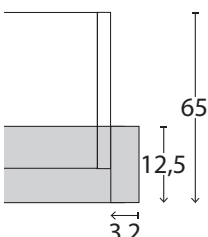

Innenausstattung:

2 Einlegeböden, 1 Kleiderstange je Fach

Alle Drehtüren inkl. gedämpfter Scharniere

Beschreibung	Maße in cm		Höhe 216 cm		Höhe 236 cm	
	B	T	Art.-Nr.	EURO	Art.-Nr.	EURO
 4 Auszüge à 100 cm, 4 Auszüge à 50 cm, mittig, Querriegel in Glas Havanna  7-türig - Front in Glas Havanna 7-türig - Front in Glas Havanna, 3 Spiegeltüren	350	58	812		820	
	350	58	813		821	
 4 Auszüge à 100 cm links und rechts außen, Querriegel in Glas Havanna  7-türig - Front in Glas Havanna 8-türig - Front in Glas Havanna, 3 Spiegeltüren	350	58	814		822	
	350	58	815		823	
 8 Auszüge à 100 cm mittig, Querriegel in Glas Havanna  8-türig - Front in Glas Havanna 8-türig - Front in Glas Havanna, 4 Spiegeltüren	400	58	816		824	
	400	58	817		825	
 4 Auszüge à 100 cm links und rechts außen, Querriegel in Glas Havanna  8-türig - Front in Glas Havanna 8-türig - Front in Glas Havanna, 4 Spiegeltüren	400	58	818		826	
	400	58	819		827	

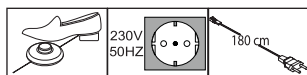
Passepartout-Rahmen für Drehtüren- und Funktionsschränke mit oder ohne Beleuchtung

Beschreibung	Maße in cm		Höhe 220 cm		Höhe 240 cm	
	B	T	Art.-Nr.	EURO	Art.-Nr.	EURO
 Passepartout-Rahmen, Breite je Seitenstollen: 3,2 cm, ohne Beleuchtung <ul style="list-style-type: none"> - für Schrankbreite 50 cm - für Schrankbreite 100 cm - für Schrankbreite 150 cm - für Schrankbreite 200 cm - für Schrankbreite 250 cm - für Schrankbreite 300 cm - für Schrankbreite 350 cm - für Schrankbreite 400 cm 						
 Draufsicht Schrank inkl. PPT-Rahmen Maße in cm						
 Aufpreis für umlaufende LED- Beleuchtung (optional): <ul style="list-style-type: none"> - für Schrankbreite 50 cm - für Schrankbreite 100 cm - für Schrankbreite 150 cm - für Schrankbreite 200 cm - für Schrankbreite 250 cm - für Schrankbreite 300 cm - für Schrankbreite 350 cm - für Schrankbreite 400 cm 						



Nicht nachträglich einbaubar!

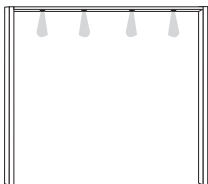
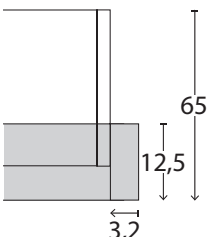
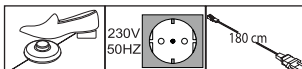
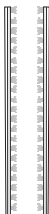
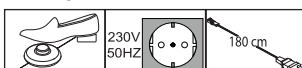
Dieses Produkt enthält Lichtquellen
der Energieeffizienzklasse F



Bitte beachten:

Bei Verwendung eines Passepartout-Rahmens verbreitert sich der Schrank auf die ausgewiesenen Maße.


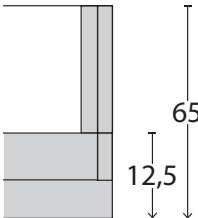

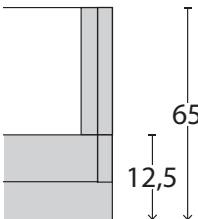
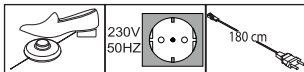
Passepartout-Rahmen für Drehtüren- und Funktionsschränke mit Beleuchtung

Beschreibung	Maße in cm		Höhe 220 cm		Höhe 240 cm	
	B	T	Art.-Nr.	EURO	Art.-Nr.	EURO
 <p>Passepartout-Rahmen, Breite je Seitenstollen: 3,2 cm, mit Beleuchtung</p> <p>1 Leuchte - für Schrankbreite 50 cm 56,4 12,5 964 956 2 Leuchten - für Schrankbreite 100 cm 106,4 12,5 965 957 3 Leuchten - für Schrankbreite 150 cm 156,4 12,5 966 958 4 Leuchten - für Schrankbreite 200 cm 206,4 12,5 967 959 5 Leuchten - für Schrankbreite 250 cm 256,4 12,5 968 960 6 Leuchten - für Schrankbreite 300 cm 306,4 12,5 969 961 7 Leuchten - für Schrankbreite 350 cm 356,4 12,5 970 962 8 Leuchten - für Schrankbreite 400 cm 406,4 12,5 971 963</p> <p>Draufsicht Schrank inkl. PPT-Rahmen</p>  <p>Maße in cm</p> <p>Dieses Produkt enthält Lichtquellen der Energieeffizienzklasse F</p> 						
 <p>Stollenbeleuchtung</p> <p>1,5 1 096 097</p> <p>Nicht nachträglich einbaubar! Für Seitenstollen und Passepartout-Rahmen ohne umlaufende Beleuchtung verwendbar!</p> <p>Dieses Produkt enthält Lichtquellen der Energieeffizienzklasse F</p> 						


Bitte beachten:


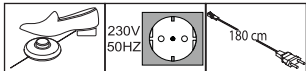


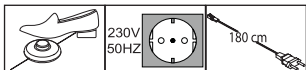




Bei Verwendung eines Passepartout-Rahmens verbreitert sich der Schrank auf die ausgewiesenen Maße.

Kranzleisten für Drehtüreschränke und Funktionsschränke mit oder ohne Beleuchtung

Beschreibung		Maße in cm			Art.-Nr.	EURO
		B	H	T		
<div></div> <div>Kranzleiste, ohne Beleuchtung</div> <div><p>- für Schrankbreite 50 cm</p><p>- für Schrankbreite 100 cm</p><p>- für Schrankbreite 150 cm</p><p>- für Schrankbreite 200 cm</p><p>- für Schrankbreite 250 cm</p><p>- für Schrankbreite 300 cm</p><p>- für Schrankbreite 350 cm</p><p>- für Schrankbreite 400 cm</p></div> <div><div></div><div><p>Draufsicht Schrank inkl. Kranzleiste</p><p>Maße in cm</p></div></div>						
	50	3,2	12,5	700		
	100	3,2	12,5	701		
	150	3,2	12,5	702		
	200	3,2	12,5	703		
	250	3,2	12,5	704		
	300	3,2	12,5	705		
	350	3,2	12,5	706		
	400	3,2	12,5	707		
<div></div> <div>Kranzleiste, mit Beleuchtung</div> <div><p>1 Leuchte - für Schrankbreite 50 cm</p><p>2 Leuchten - für Schrankbreite 100 cm</p><p>3 Leuchten - für Schrankbreite 150 cm</p><p>4 Leuchten - für Schrankbreite 200 cm</p><p>5 Leuchten - für Schrankbreite 250 cm</p><p>6 Leuchten - für Schrankbreite 300 cm</p><p>7 Leuchten - für Schrankbreite 350 cm</p><p>8 Leuchten - für Schrankbreite 400 cm</p></div> <div><div></div><div><p>Draufsicht Schrank inkl. Kranzleiste</p><p>Maße in cm</p></div></div>						
	50	3,2	12,5	708		
	100	3,2	12,5	709		
	150	3,2	12,5	710		
	200	3,2	12,5	711		
	250	3,2	12,5	712		
	300	3,2	12,5	713		
	350	3,2	12,5	714		
	400	3,2	12,5	715		
<div><p>Dieses Produkt enthält Lichtquellen der Energieeffizienzklasse F</p><div></div></div>						

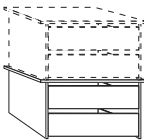
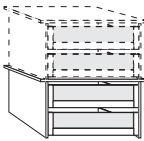
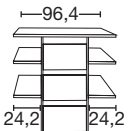
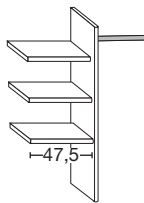

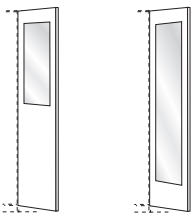
Schrank-Zubehör

Innenausführung: Streifendekor silber-grau

Beschreibung			Maße in cm			Art.-Nr.	EURO
		B	H	T			
	LED-Line-Vorbauleuchte, flach in schwarz						
<div>Dieses Produkt enthält Lichtquellen der Energieeffizienzklasse E</div> 	1 Stück	60	1,5	4,5	880		
	2 Stück	60	1,5	4,5	881		
	3 Stück	60	1,5	4,5	882		
	Nur in Verbindung mit Passepartout-Rahmen und Kranzleisten!						
	LED-Line-Aufbauleuchte in schwarz						
<div>Dieses Produkt enthält Lichtquellen der Energieeffizienzklasse E</div> 	1 Stück	60	6	19	883		
	2 Stück	60	6	19	884		
	3 Stück	60	6	19	885		
	1 Einlegeboden						
	- für Fachbreite 47,5 cm	47,5	2,2	51,5	028		
	- für Fachbreite 96,4 cm	96,4	2,2	51,5	030		
	3 Einlegeböden						
	- für Fachbreite 47,5 cm	47,5	2,2	51,5	029		
	- für Fachbreite 96,4 cm	96,4	2,2	51,5	031		
	Kleiderstange						
	- für Fachbreite 47,5 cm	47,5	3	2	116		
	- für Fachbreite 96,4 cm	96,4	3	2	119		
	LED-Lichtblende für Einlegeböden						
<div>Dieses Produkt enthält Lichtquellen der Energieeffizienzklasse F</div>	- für Fachbreite 47,5 cm	1 Stück	47,5	3	1	190	
	- für Fachbreite 96,4 cm	1 Stück	96,4	3	1	192	
	- für Fachbreite 47,5 cm	2 Stück	47,5	3	1	193	
	- für Fachbreite 96,4 cm	2 Stück	96,4	3	1	167	
	- für Fachbreite 47,5 cm	3 Stück	47,5	3	1	147	
	- für Fachbreite 96,4 cm	3 Stück	96,4	3	1	166	

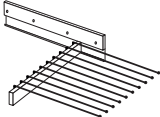
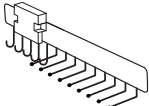
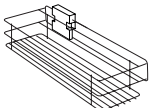
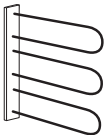
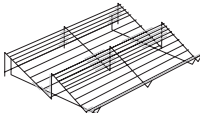

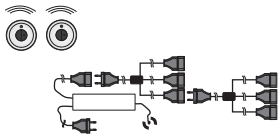
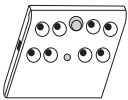
Schrank-Zubehör

Innenausführung: Streifendekor silber-grau

Beschreibung	Maße in cm			Art.-Nr.	EURO
	B	H	T		
 <p>Schubkasten-Einsatz mit 2 Auszügen mit Selbsteinzug und HOLZfront für Drehtüren-schränke, stapelbar und auf beliebiger Höhe einbaubar</p> <p>- für Fachbreite 96,4 cm</p>	96,4	41	44	892	
 <p>Schubkasten-Einsatz mit 2 Auszügen mit Selbsteinzug und GLASfront für Drehtüren-schränke, stapelbar und auf beliebiger Höhe einbaubar</p> <p>- für Fachbreite 96,4 cm</p>	96,4	41	44	061	
 <p>Schubkasten-Einsatz mit 3 Auszügen mit Selbsteinzug und HOLZfront</p> <p>- für Fachbreite 96,4 cm</p> <p>Art.-Nr. 064</p>	96,4	89	51,5	064	
 <p>Wäscheboden-Einsatz, bestehend aus:</p> <p>3 Einlegeböden, 1 Kleiderstange, 1 Mittelseite</p> <p>- für Fachbreite 96,4 cm</p> <p> Beidseitig (links- oder rechtsseitig) verwendbar! Nur auf Sockelböden stellbar!</p>	96,4	137	51,5	250	
 <p>Innenspiegel</p> <p>Art.-Nr. 046 Art.-Nr. 079</p>	36 36	80 173	1 1	046 079	

Schrank-Zubehör


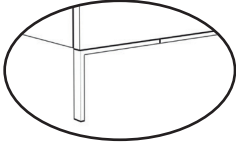


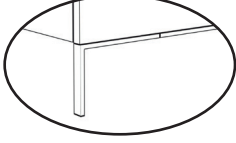


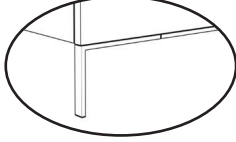

Innenausführung: Streifendekor silber-grau

Beschreibung	Maße in cm			Art.-Nr.	EURO
	B	H	T		
 Ausziehbarer Hosenhalter	45	10	50	056	
 Krawatten- und Gürtelauszug	7	19	45	059	
 Utensilien-Auszug	16	9	45	076	
 Krawatten- und Gürtelhalter	30	27	9	042	
 Schuhrost für Schrankfach-Breite 96,4 cm	96	15	50	094	
 Kleiderlift für Schrankfach-Breite 96,4 cm	100	85	14	081	
 Fernbedienungs-Set für Beleuchtungen mit 2 Fernbedienungen Bis zu 5 Verbrauchsstellen anschließbar	40	9	13	005	
 LED-Schrankinnenbeleuchtung mit Bewegungsmelder, inkl. Akku (Ladevorgang über USB) <div> 1 Stück 2 Stück 3 Stück 4 Stück </div>	10	2	10	006 007 008 009	

Futonbetten

Fußteilhöhe: 48 cm



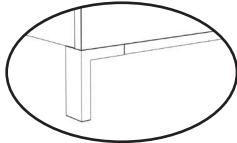


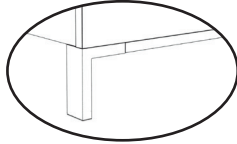


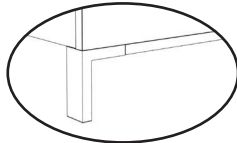
Liegehöhen-Verstellung 4-fach

Beschreibung		Liegefläche in cm	Stellfläche in cm	Art.-Nr.	EURO
 <p>Polster-Kopfteil in Kunstleder Champagner, Kufe in Schiefer</p> <p>Höhe Kopfteil: 97 cm Höhe Fußteil: 48 cm Höhe Oberkante Bettseite: 48 cm</p>  		160 x 190	169 x 205	353	
		160 x 200	169 x 215	354	
		160 x 210	169 x 225	355	
		160 x 220	169 x 235	356	
		180 x 190	189 x 205	357	
		180 x 200	189 x 215	358	
		180 x 210	189 x 225	359	
		180 x 220	189 x 235	360	
		200 x 190	209 x 205	361	
		200 x 200	209 x 215	362	
		200 x 210	209 x 225	363	
		200 x 220	209 x 235	364	
 <p>Polster-Kopfteil in Kunstleder Kieselgrau, Kufe in Schiefer</p> <p>Höhe Kopfteil: 97 cm Höhe Fußteil: 48 cm Höhe Oberkante Bettseite: 48 cm</p>  		160 x 190	169 x 205	365	
		160 x 200	169 x 215	366	
		160 x 210	169 x 225	367	
		160 x 220	169 x 235	368	
		180 x 190	189 x 205	369	
		180 x 200	189 x 215	370	
		180 x 210	189 x 225	371	
		180 x 220	189 x 235	372	
		200 x 190	209 x 205	373	
		200 x 200	209 x 215	374	
		200 x 210	209 x 225	375	
		200 x 220	209 x 235	376	
 <p>Polster-Kopfteil in Kunstleder Havanna, Kufe in Schiefer</p> <p>Höhe Kopfteil: 97 cm Höhe Fußteil: 48 cm Höhe Oberkante Bettseite: 48 cm</p>  		160 x 190	169 x 205	377	
		160 x 200	169 x 215	378	
		160 x 210	169 x 225	379	
		160 x 220	169 x 235	380	
		180 x 190	189 x 205	381	
		180 x 200	189 x 215	382	
		180 x 210	189 x 225	383	
		180 x 220	189 x 235	384	
		200 x 190	209 x 205	385	
		200 x 200	209 x 215	386	
		200 x 210	209 x 225	387	
		200 x 220	209 x 235	388	




Futonbetten

Fußteilhöhe: 48 cm


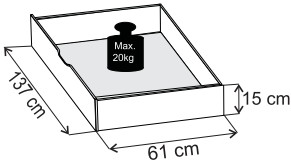


Liegehöhen-Verstellung 4-fach

Beschreibung		Liegefläche in cm	Stellfläche in cm	Art.-Nr.	EURO
<div></div> <div><p>Polster-Kopfteil in Kunstleder Champagner, Winkelfüße in Schiefer</p></div> <div><p>Höhe Kopfteil: 97 cm Höhe Fußteil: 48 cm Höhe Oberkante Bettseite: 48 cm</p></div> <div></div>	160 x 190	169 x 205	389		
	160 x 200	169 x 215	390		
	160 x 210	169 x 225	391		
	160 x 220	169 x 235	392		
	180 x 190	189 x 205	393		
	180 x 200	189 x 215	394		
	180 x 210	189 x 225	395		
	180 x 220	189 x 235	396		
	200 x 190	209 x 205	397		
	200 x 200	209 x 215	398		
	200 x 210	209 x 225	399		
	200 x 220	209 x 235	828		
<div></div> <div><p>Polster-Kopfteil in Kunstleder Kieselgrau, Winkelfüße in Schiefer</p></div> <div><p>Höhe Kopfteil: 97 cm Höhe Fußteil: 48 cm Höhe Oberkante Bettseite: 48 cm</p></div> <div></div>	160 x 190	169 x 205	829		
	160 x 200	169 x 215	830		
	160 x 210	169 x 225	831		
	160 x 220	169 x 235	832		
	180 x 190	189 x 205	833		
	180 x 200	189 x 215	834		
	180 x 210	189 x 225	835		
	180 x 220	189 x 235	836		
	200 x 190	209 x 205	837		
	200 x 200	209 x 215	838		
	200 x 210	209 x 225	839		
	200 x 220	209 x 235	840		
<div></div> <div><p>Polster-Kopfteil in Kunstleder Havanna, Winkelfüße in Schiefer</p></div> <div><p>Höhe Kopfteil: 97 cm Höhe Fußteil: 48 cm Höhe Oberkante Bettseite: 48 cm</p></div> <div></div>	160 x 190	169 x 205	841		
	160 x 200	169 x 215	842		
	160 x 210	169 x 225	843		
	160 x 220	169 x 235	844		
	180 x 190	189 x 205	845		
	180 x 200	189 x 215	846		
	180 x 210	189 x 225	847		
	180 x 220	189 x 235	848		
	200 x 190	209 x 205	849		
	200 x 200	209 x 215	850		
	200 x 210	209 x 225	851		
	200 x 220	209 x 235	852		

Zubehör für Betten






Beschreibung	Maße in cm			Art.-Nr.	EURO
	B	H	T		
 <p>LED-Ambiente-Beleuchtung zur Befestigung hinter dem Polster-Kopfteil</p> <p>Dieses Produkt enthält eine Lichtquelle der Energieeffizienzklasse</p> <ul style="list-style-type: none"> - für Bettbreite 160 cm - für Bettbreite 180 cm - für Bettbreite 200 cm 	167 187 207	1 1 1	1 1 1	140 141 142	
 <p>LED-Flexleuchte, Schiefer</p> <p>Dieses Produkt enthält eine Lichtquelle der Energieeffizienzklasse G</p> <p>Paar</p>	50	2	4	102	
 <p>Beleuchtungsset für Fußteil</p> <p>Dieses Produkt enthält eine Lichtquelle der Energieeffizienzklasse E</p> <p>- für Bettbreite 160 / 180 / 200 cm</p>	2x60	9	9	304	

Großraum-Bettschubkasten inkl. Fußteilverblendung, paarweise

Beschreibung	Maße in cm			Art.-Nr.	EURO
	B	H	T		
 <ul style="list-style-type: none"> - für Liegefläche 160 x 190 cm - für Liegefläche 160 x 200 cm - für Liegefläche 160 x 210 cm - für Liegefläche 160 x 220 cm 	137 137 137 137	15 15 15 15	61 61 61 61	316 317 318 319	
 <ul style="list-style-type: none"> - für Liegefläche 180 x 190 cm - für Liegefläche 180 x 200 cm - für Liegefläche 180 x 210 cm - für Liegefläche 180 x 220 cm 	137 137 137 137	15 15 15 15	61 61 61 61	320 321 322 323	
 <ul style="list-style-type: none"> - für Liegefläche 200 x 190 cm - für Liegefläche 200 x 200 cm - für Liegefläche 200 x 210 cm - für Liegefläche 200 x 220 cm 	137 137 137 137	15 15 15 15	61 61 61 61	324 325 326 327	
 <p>Nur für Betten mit Winkelfüßen!</p>					

Beimöbel

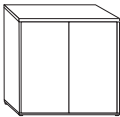
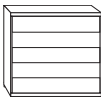



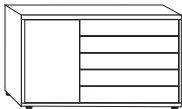
Gleitfüße in schwarz

Beschreibung		Maße in cm			Art.-Nr.	EURO
		B	H	T		
	Nachtschrank, 1 Auszug schwebend					
	- Front in Glas Champagner Stück	60	48	43	500	
	Paar	60	48	43	501	
	- Front in Glas Kieselgrau Stück	60	48	43	502	
	Paar	60	48	43	503	
	- Front in Glas Havanna Stück	60	48	43	504	
	Paar	60	48	43	505	
 Höhe 48 cm 	Nachtschrank, 3 Auszüge					
	- Front in Glas Champagner Stück	40	48	43	506	
	Paar	40	48	43	507	
	- Front in Glas Kieselgrau Stück	40	48	43	508	
	Paar	40	48	43	518	
	- Front in Glas Havanna Stück	40	48	43	519	
	Paar	40	48	43	520	
	- Front in Glas Champagner Stück	60	48	43	521	
	Paar	60	48	43	522	
	- Front in Glas Kieselgrau Stück	60	48	43	523	
	Paar	60	48	43	524	
	- Front in Glas Havanna Stück	60	48	43	525	
	Paar	60	48	43	526	
	Nachtschrank, 3 Auszüge					
	- Front in Glas Champagner Stück	40	64	43	527	
	Paar	40	64	43	528	
	- Front in Glas Kieselgrau Stück	40	64	43	529	
	Paar	40	64	43	530	
	- Front in Glas Havanna Stück	40	64	43	531	
	Paar	40	64	43	532	
	- Front in Glas Champagner Stück	60	64	43	533	
	Paar	60	64	43	534	
	- Front in Glas Kieselgrau Stück	60	64	43	535	
	Paar	60	64	43	536	
	- Front in Glas Havanna Stück	60	64	43	537	
	Paar	60	64	43	538	

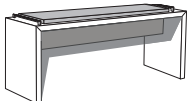
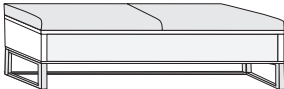


Beimöbel

Gleitfüße in schwarz

Alle Drehtüren inkl. gedämpfter Scharniere

	Beschreibung	Maße in cm			Art.-Nr.	EURO
		B	H	T		
	Kommode, 2-türig, mit einem durchgehenden Einlegeboden					
	- Front in Glas Champagner	80	86	43	068	
	- Front in Glas Kieselgrau	80	86	43	067	
	- Front in Glas Havanna	80	86	43	069	
	Schubkastenkommode, 5 Auszüge					
	- Front in Glas Champagner	60	86	43	080	
	- Front in Glas Kieselgrau	60	86	43	074	
	- Front in Glas Havanna	60	86	43	082	
	- Front in Glas Champagner	80	86	43	085	
	- Front in Glas Kieselgrau	80	86	43	075	
	- Front in Glas Havanna	80	86	43	088	
	- Front in Glas Champagner	141	86	43	089	
	- Front in Glas Kieselgrau	141	86	43	084	
	- Front in Glas Havanna	141	86	43	090	
	Kombikommode, 5 Auszüge mittig, 2 Türen außen, je Türenfach 1 Einlegeboden					
	- Front in Glas Champagner	141	86	43	091	
	- Front in Glas Kieselgrau	141	86	43	077	
	- Front in Glas Havanna	141	86	43	092	
	Kombikommode, mit 5 Auszügen rechts, links eine Tür mit einem Einlegeboden					
	- Front in Glas Champagner	120	86	43	093	
	- Front in Glas Kieselgrau	120	86	43	078	
	- Front in Glas Havanna	120	86	43	095	

Beimöbel

Beschreibung	Maße in cm			Art.-Nr.	EURO
	B	H	T		
 Ankleidebank mit Polster in Kunstleder					
- mit Kunstleder Champagner	120	53	40	103	
- mit Kunstleder Kieselgrau	120	53	40	104	
- mit Kunstleder Havanna	120	53	40	105	
 Ankleidebank auf Kufen und einem Auszug und Polster					
- in Kunstleder Champagner					
- Front in Glas Champagner	141	50	43	106	
- Front in Glas Kieselgrau	141	50	43	107	
- Front in Glas Havanna	141	50	43	108	
- in Kunstleder Kieselgrau					
- Front in Glas Champagner	141	50	43	109	
- Front in Glas Kieselgrau	141	50	43	110	
- Front in Glas Havanna	141	50	43	113	
- in Kunstleder Havanna					
- Front in Glas Champagner	141	50	43	117	
- Front in Glas Kieselgrau	141	50	43	118	
- Front in Glas Havanna	141	50	43	120	
 Hängespiegel, Aufhängung quer oder senkrecht	60	80	3	087	
 Hängespiegel, Aufhängung quer oder senkrecht	110	85	3	086	