

# Möbel LETZ

*Finden und Wohlfühlen*



## Typenplan

1212 von Carina - Ecksofa Variante links sand

### Wichtiger Hinweis für Sie

Etwaige Hinweise des Herstellers in dieser Produktinformation, die sich auf die Gewährleistung beziehen, haben für Sie keinerlei Bindungswirkung und können von Ihnen ignoriert werden. Ihre gesetzlichen Gewährleistungsrechte als Verbraucher uns gegenüber, als Ihrem Verkäufer, werden dadurch in keiner Weise berührt oder eingeschränkt. Sie können sich wegen aller Mängel jederzeit an uns wenden. Darüber hinaus gehende Herstellergarantien bleiben natürlich unberührt. Dieser Artikel wird hergestellt von Carina Polstermöbel Vertriebs GmbH, Am Jägerheim 1c, 33378 Rheda-Wiedenbrück, Deutschland

Möbel Letz GmbH  
Am Gewerbepark 11  
06895 Zahna-Elster

Tel.: 035383 - 6018 50  
Fax.: 035383 - 6018 17

Modell: 1212



Longchair maxi mit Armlehne links - 2,5-Sitzer mit Armlehne rechts mit RTV manuell



[www.blauer-engel.de/uz148](http://www.blauer-engel.de/uz148)



Longlife  
by 3C Care

**Modell: 1212**



## Aufbau und Bestellhinweise

---

**Gestell:** Tragende Teile des Gestells aus Massivholz und Holzwerkstoffen, Flächen mit Polsterpappe verblendet.

**Sitz:** Unterfederung mit dauerelastischen Stahl-Wellenfedern und einer oberseitigen Abdeckung.

**Federkern:** Federkernsitz aus gezogenem Federstahldraht (außer Hocker). Sitz abgedeckt mit Textilvlies, PUR-Schaum (mind. RG 35) und Wattevlies.  
(Abbildung siehe „Querschnitte und Bestellhinweise“)



**TT-Federkern:** Punktelastischer Tonnentaschenfederkernsitz aus gezogenem Federstahldraht (außer Hocker). Sitz abgedeckt mit Textilvlies, Schaum (mind. RG 35) und Wattevlies.  
(Abbildung siehe „Querschnitte und Bestellhinweise“)



**Rücken:** Fest markierte Rückenkissen mit PUR-Schaum (mind. RG 25) und einer Abdeckung aus Wattevlies. Die Rückenspannteile sind im Stoff echt bezogen, in Leder gegen Aufpreis lieferbar.

**Polsterung:** Weicher, lockerer Polsteraufbau, bei dem eine modellbedingte oder gestalterisch gewünschte Wellenbildung der Bezüge sowie Sitzabdrücke warentypisch sind. Die Polsterung wird sich der Körperform anpassen bzw. die Sitzfestigkeit leicht nachlassen. Geringfügige Unterschiede in der Sitzhärte bei Anbaugruppen sind konstruktionsbedingt und daher kein Beanstandungsgrund.

**Kopfteilverstellung:** Alle Elemente mit variabler Kopfteilverstellung (manuell) **ohne** Aufpreis.

**Maße:**  
Gesamthöhe: **86-105 cm**  
Gesamttiefe: **105-118 cm**  
Sitzhöhe: **46 cm**  
Sitztiefe: **57-71 cm**

**Modell: 1212**

## **Aufbau und Bestellhinweise**

---

**Hocker /  
Hockerbank:**

Nur in der Sitzausführung „Soft“ erhältlich!  
Sitz aus PUR-Schaum (mind. RG 35). Sitz abgedeckt mit Wattevlies.

**Sonstiges:**

Alle verwendeten Materialien entsprechen den Anforderungen der DGM laut RAL GZ 430. Die Nahtverteilung kann bei Stoff-, Leder- oder Kunstlederverarbeitung unterschiedlich ausfallen. Die Abzeichnung bei Steppmatten und Kissen sind design- oder konstruktionsbedingt. Die Verarbeitung von Zier-, Kapp- oder Doppelnähten kann in den Stoff-, Leder- oder Kunstledervarianten unterschiedlich ausfallen.

Kappnaht: Die Garnfarbe ist dem jeweiligen Bezugsmaterial und dessen Farbe angepasst. Alle Rückenspannteile werden standardmäßig im jeweiligen Originalbezug geliefert. In Leder gegen Mehrpreis lieferbar. Materialbezogene Hinweise finden Sie in unseren Stoff- und Lederlaschen auf der Rückseite bei den einzelnen Stoffen und Lederqualitäten.

Alle genannten Werte sind ca. Maße in Zentimeter, ermittelt nach üblicher Messmethode (s. RAL GZ 430) und im unbenutzten Neuzustand. Bitte beachten Sie, dass bei sehr legere gepolsterten Polstermöbeln im Zuge der Nutzung insbesondere in der Sitzhöhe und Sitztiefe erkennbare Maßabweichungen zu den hier angegebenen Maßen auftreten können. Änderungen in Form, Farbe und Konstruktion im Rahmen des technischen Fortschritts behalten wir uns vor.

**Bitte notieren Sie Bestellungen immer davorstehend von links nach rechts!**

Bitte beachten Sie, dass jedes Element mit einer Armlehne / Abschlussteile aus technischen Gründen immer mit einem Basiselement kombiniert werden muss (z.B. Longchair, Umbauecke, Segmenteckteil ...). Elemente mit nur einer Armlehne / Abschlusselemente können nicht einzeln gestellt oder miteinander kombiniert werden.

**Modell: 1212**

## Feincord

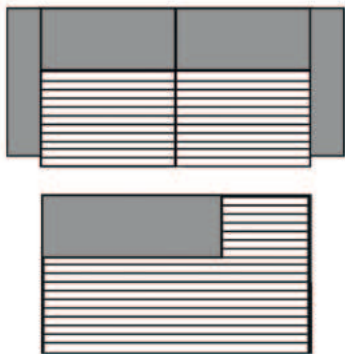
**Bezug Feincord:**

**Modell auch in Feincord lieferbar.**

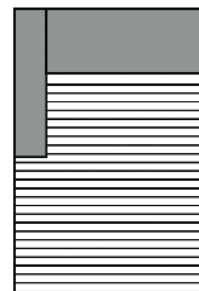
Der Fadenverlauf weicht bei  
Einzelelementen ab.

Dies ist nur ein Auszug! Die Typenauswahl entnehmen Sie bitte dem Typenplan des  
gewünschten Modells.

**Fadenverlauf bei Feincord siehe Piktogrammbeispiel:**



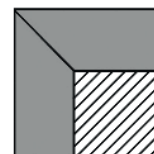
3-Sitzer/1-Sitzer+Abschlussstück etc.



Longchair mit Armlehne li. / re.



Eckelement + 1-Sitzer + Abschlussstück li. / re.



Spitz-Ecke

Modell: 1212

## Universalstützfuß

### Stützfuß:

Aus einem Element mit einer Armlehne und 2 Füßen kann mithilfe der Universalstützfüße ein Basiselement (mit 4 Füßen) werden!

Stützfüße möglich bei folgenden Elementen:

3-Sitzer XL / 3-Sitzer / 2,5-Sitzer / 2-Sitzer mit Armlehne links oder rechts

**Zwei Elemente mit Funktion sind nicht mit den Stützfüßen kombinierbar!**

Artikel bestehend aus:

2 Universalstützfüßen, 2 Spaxschrauben und einer Montageanleitung.

**Montage erfolgt kundenseitig!**



Element mit Armlehne links -  
Element mit Armlehne rechts -  
möglich




Element mit Armlehne links -  
Element mit Armlehne rechts mit Funktion -  
möglich




Umbauecke links -  
Element ohne Armlehne mit Funktion -  
Element mit Armlehne rechts  
möglich



Umbauecke links -  
Element ohne Armlehne -  
Element mit Armlehne rechts mit Funktion  
möglich



Element mit Armlehne links mit Funktion -  
Element mit Armlehne rechts mit Funktion -  
**NICHT möglich**



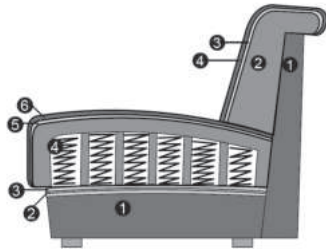
Umbauecke links -  
Element ohne Armlehne mit Funktion -  
Element mit Armlehne rechts mit Funktion  
**NICHT möglich**

**Modell: 1212**

## **Querschnitte und Bestellhinweise**

---

**Sitz: Federkern / Rücken: Soft**



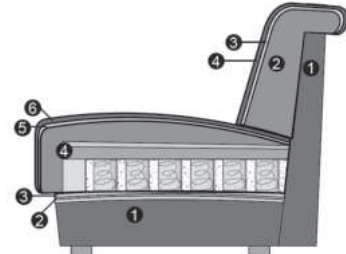
### **Sitz**

1. Gestell
2. Wellenunterfederung
3. Abdeckung der Wellenfeder
4. Federkern (fest markierter Sitz)
5. Abdeckung aus Watte
6. Bezugsmaterial

### **Rücken**

1. Gestell
2. Schaum (fest markierte Rückenkissen)
3. Abdeckung aus Watte
4. Bezugsmaterial

**Sitz: Tonnentaschenfederkern / Rücken: Soft**



### **Sitz**

1. Gestell
2. Wellenunterfederung
3. Abdeckung der Wellenfeder
4. TT-FDK (fest markierter Sitz)
5. Abdeckung aus Watte
6. Bezugsmaterial

### **Rücken**

1. Gestell
2. Schaum (fest markierte Rückenkissen)
3. Abdeckung aus Watte
4. Bezugsmaterial



**Modell: 1212**



## Armlehnen- und Fußauswahl

---

Bitte geben Sie **IMMER** die gewünschte Armlehne an, ein Armlehnenmix ist nicht möglich!



**Armlehne D**



**Armlehne E**  
klappbar

### Hinweise Armlehnen:

Armlehne D: Stellbreite ca. 19 cm. Gesamtbreite ca. 21 cm (liegt ca. 2 cm auf der Sitzfläche auf)  
Armlehne E: Stellbreite ca. 19/28 cm. Gesamtbreite ca. 21/28 cm (liegt ca. 2 cm auf der Sitzfläche auf - gegen Aufpreis)



**649**  
Metallfuß  
Chrom glänzend



**1107**  
Metallfuß  
schwarz matt

### Hinweise Füße:

649/1107: Fußauswahl unter der Armlehne D und E.



**Modell: 1212**



## Funktionen

### Querschläfer:

Mit der Querschläfer-Funktion wächst Ihr Sofa auf XXL-Größe. Dazu ziehen Sie die Rollenschublade unter der Sitzfläche hervor. Die darin eingelassene Liegeflächen-Verbreiterung ziehen Sie anschließend leicht nach oben heraus und lassen das Polster sanft auf Sitzflächenhöhe einrasten. Fertig ist Ihre großzügige Liege-/Relaxlandschaft. In Stoff echt bezogen, in Leder mit Spannstoff bezogen.

### Stauraum:

Ob Kissen, Decke oder Zeitschriften - in der Stauraum-Schublade finden alle Accessoires Platz.

Die Schublade läuft auf einer rollengelagerten Metallschiene. Beim Einfahren schließt die Frontblende sauber mit dem Sofa-Korpus ab.

### Rückentiefen-verstellung:

Dank der manuellen Rückentiefenverstellung haben Sie die Wahl. Die Rückenlehne kann in zwei Positionen fixiert werden. Die Grundstellung, bei der die Lehne hinten steht, bringt ein Maximum an Sitztiefe. Die Sitztiefe lässt sich verringern, indem Sie die Rückenlehne leicht anheben und nach vorne ziehen. Dadurch verringern Sie die Sitztiefe, was zu einer aufrechteren Sitzposition führt. Sitztiefe 57 - 71 cm.

### Kopfteilverstellung:

Alle Elemente mit einer variablen Kopfteilverstellung (maunell) **ohne** Aufpreis. Die Kopfteilverstellung unterstützt Sie bei einer wohltuenden Sitzposition. Die Kopfteile lassen sich höchst individuell neigen oder aufrecht stellen. Also: Lehnen Sie sich zurück und entspannen Sie sich!



Querschläfer



Manuelle Rückentiefenverstellung (RTV)

**Modell: 1212**



## Funktionen

### **Longchair hochklappbar:**

Die gesamte Sitzfläche lässt sich nach oben aufklappen. Der integrierte Bettkasten bietet reichlich Platz für Decken oder Kissen. Dank des eingebauten, belüfteten Bettkastens ist Ihre Sitzlandschaft immer aufgeräumt. Sitztiefe 143 cm.

### **Longchair mit Schlaffunktion motorisch:**

Mit der motorischen Schlaffunktion wird Ihr Longchair zum Schlafplatz. Das Kopfteil können Sie manuell ganz nach Ihren Wünschen verstellen. Diese Funktion bietet Ihnen die Möglichkeit in eine bequeme, fast waagerechte Schlafposition zu kommen. Tiefe: 190-212 cm.

### **Armlehne klappbar:**

Mit der klappbaren Armlehne können Sie die Lehne auf Ihre individuellen Bedürfnisse verstellen. Die Arme finden Halt, Nacken und Schulter werden auf wohltuende Weise entlastet. Beim Liegen stützt die Armlehne Ihren Kopf. Und weil sich die Lehne auch flach legen lässt, können Sie Ihre Beine nach Herzenslust ausstrecken.



Longchair mit AL links / rechts mit Schlaffunktion motorisch



Armlehne klappbar







Hocker

## Modell: 1212





### Alle Artikel auf einen Blick

(ohne Typen mit Funktion und Zubehör)



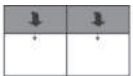

#### Einzelelemente mit zwei Armlehnen mit Rückenverstellung

					
3-Sitzer mit 2 Armlehnen	2,5-Sitzer mit 2 Armlehnen	2-Sitzer mit 2 Armlehnen	1-Sitzer mit 2 Armlehnen		
160 cm + 2 AL	140 cm + 2 AL	120 cm + 2 AL	60 cm + 2 AL		

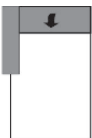




#### Einzelelemente mit AL links / rechts mit Rückenverstellung

					
3-Sitzer mit Armlehne links / rechts	2,5-Sitzer mit Armlehne links / rechts	2-Sitzer mit Armlehne links / rechts	1-Sitzer mit Armlehne links / rechts		
160 cm + AL	140 cm + AL	120 cm + AL	AL + 60 cm		


#### Einzelelemente ohne Armlehnen mit Rückenverstellung

					
3-Sitzer ohne Armlehnen	2,5-Sitzer ohne Armlehnen	2-Sitzer ohne Armlehnen	1-Sitzer ohne Armlehne		
160 cm	140 cm	120 cm	60 cm		

#### Basiselemente

					
Longchair mit Armlehne links / rechts	Longchair maxi mit Armlehne links / rechts	Ecke + 1-Sitzer m. Abschlussteil li./re.	Eckelement 1-Sitzer mit Abschlussteil li. / re.	Spitzecke klein	
AL + 70 x 190 cm	AL + 100 x 190 cm	118 x 217 cm	105 - 118 x 217 cm	118 x 118 cm	

#### Abschlussteile mit RTV manuell

					
1-Sitzer m. Abschlussteil li. / re.					
105 - 118 x 100 cm					

## Kombinationen

RTV = Rückentieffenverstellung

Preisgruppe 2			
Preisgruppe 3			
Preisgruppe 4			
Preisgruppe 5			
Preisgruppe C			
Preisgruppe L			
Preisgruppe J			
Preisgruppe T			

[illegible]

## Modell: 1212

## Einzelelemente

Alle angegebenen Maße sind ohne Armlehnen-Maße. Bitte diese immer, nach Auswahl der Armlehne, noch dazurechnen!

RTV = Rückentieffenverstellung

Maße (ca. cm) Höhe 86-105 Tiefe 105-118 Sitzhöhe 46 Sitztiefe 57-71				
Art.-Nr.	2330	2329 / 2331	2328	2318
Maße	160 cm + 2 AL	160 cm + AL	160 cm	140 cm + 2 AL
	3-Sitzer mit 2 Armlehnen, RTV manuell	3-Sitzer mit Armlehne links / rechts, RTV manuell	3-Sitzer ohne Armlehnen, RTV manuell	2,5-Sitzer mit 2 Armlehnen, RTV manuell
	inkl. Kopfteilverstellung manuell	inkl. Kopfteilverstellung manuell	inkl. Kopfteilverstellung manuell	inkl. Kopfteilverstellung manuell

[illegible]

## Aufpreise






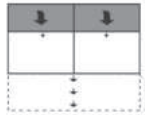
[illegible]

## Modell: 1212

## Einzelelemente

Alle angegebenen Maße sind ohne Armlehnen-Maße. Bitte diese immer, nach Auswahl der Armlehne, noch dazurechnen!

RTV = Rückentieffenverstellung

Maße (ca. cm) Höhe 86-105 Tiefe 105-118 Sitzhöhe 46 Sitztiefe 57-71	 		 	
Art.-Nr.	2317 / 2319	2316	2379 / 2380	2378
Maße	140 cm + AL	140 cm	140 cm + AL	140 cm
	2,5-Sitzer mit Armlehne links / rechts, RTV manuell	2,5-Sitzer ohne Armlehnen, RTV manuell	2,5-Sitzer mit AL links / rechts mit Querschläfer, RTV manuell	2,5-Sitzer ohne AL mit Querschläfer, RTV manuell
	inkl. Kopfteilverstellung manuell	inkl. Kopfteilverstellung manuell	inkl. Kopfteilverstellung manuell	inkl. Kopfteilverstellung manuell

[illegible]

## Aufpreise

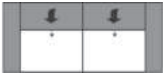


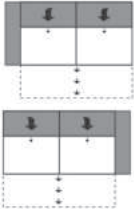
[illegible]

## Modell: 1212

## Einzelelemente

Alle angegebenen Maße sind ohne Armlehnen-Maße. Bitte diese immer, nach Auswahl der Armlehne, noch dazurechnen!

RTV = Rückentieffenverstellung

Maße (ca. cm) Höhe 86-105 Tiefe 105-118 Sitzhöhe 46 Sitztiefe 57-71				
Art.-Nr.	2306	2305 / 2307	2304	2375 / 2376
Maße	120 cm + 2 AL	120 cm + AL	120 cm	120 cm + AL
	2-Sitzer mit 2 Armlehnen, RTV manuell	2-Sitzer mit Armlehne links / rechts, RTV manuell	2-Sitzer ohne Armlehnen, RTV manuell	2-Sitzer mit AL links / rechts mit Querschläfer, RTV manuell
	inkl. Kopfteilverst. / Rücken echt	inkl. Kopfteilverst. / Rücken echt	inkl. Kopfteilverst. / Rücken echt	inkl. Kopfteilverst. / Rücken echt

[illegible]

## Aufpreise

[illegible]

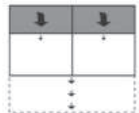





## Modell: 1212

## Einzelelemente

Alle angegebenen Maße sind ohne Armlehnen-Maße. Bitte diese immer, nach Auswahl der Armlehne, noch dazurechnen!

RTV = Rückentieffenverstellung

Maße (ca. cm) Höhe 86-105 Tiefe 105-118 Sitzhöhe 46 Sitztiefe 57-71			 	
Art.-Nr.	2374	1465	1464 / 1466	
Maße	120 cm	60 cm + 2 AL	AL + 60 cm	
	2-Sitzer ohne AL mit Querschläfer, RTV manuell	1-Sitzer mit 2 Armlehnen, RTV manuell	1-Sitzer mit Armlehne links / rechts, RTV manuell	
	inkl. Kopfteilverst. / Rücken echt	inkl. Kopfteilverst. / Rücken echt	inkl. Kopfteilverst. / Rücken echt	

[illegible]

## Aufpreise

[illegible]



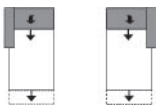

## Einzelelemente

RTV = Rückentieffenverstellung

\* **Bitte beachten Sie folgenden Hinweis zu dem Typ 1463:** Das Element hat 4 Füße werkseitig montiert und lässt sich mit einem 3 -, 2,5 - oder 2 - Sitzler mit einer Armlehne links / rechts mit / ohne Funktion kombinieren. **Achtung:** Das Element ist seitlich nicht echt bezogen und kann daher nicht einzeln gestellt werden!

[illegible]

## Basiselemente

Maße (ca. cm) Höhe 86-105 Tiefe 105-118 Sitzhöhe 46 Sitztiefe 57-71				
Art.-Nr.	6021 / 6023	6141 / 6143	6160 / 6162	6801 / 6803
Maße	AL + 70 x 190 cm	AL + 70 x 190 cm	AL + 70 x 190-212 cm	AL + 100 x 190 cm
	Longchair mit Armlehne links / rechts	Longchair mit AL links / rechts mit Stauraum hochklappbar	Longchair mit AL links / rechts mit Schlaffunktion motorisch	Longchair maxi mit Armlehne links / rechts
	inkl. Kopfteilverst. / Rücken echt	inkl. Kopfteilverst. / Rücken echt	inkl. Kopfteilverst. / Rücken echt	inkl. Kopfteilverst. / Rücken echt
Preisgruppe 2				
Preisgruppe 3				
Preisgruppe 4				
Preisgruppe 5				
Preisgruppe C				
Preisgruppe L				
Preisgruppe J				
Preisgruppe T				




[illegible]

## Basiselemente

RTV = Rückentieffenverstellung

[illegible][illegible]

## Basiselemente

Maße (ca. cm) Höhe 86-105 Tiefe 105-118 Sitzhöhe 46 Sitztiefe 57-71				
Art.-Nr.	6174 / 6175	6176 / 6177	8020	
Maße	105 - 118 x 217 cm	105 - 118 x 217 cm	118 x 118 cm	
	Eckelement 1-Sitzer mit Abschlussteil links / rechts, mit RTV manuell	Eckelement 1-Sitzer mit Abschlussteil links / rechts mit Stauraum, RTV manuell	Spitzecke klein (ohne RTV)	
	inkl. Kopfteilverst. / Rücken echt	inkl. Kopfteilverst. / Rücken echt	inkl. Kopfteilverst. / Rücken echt	
Preisgruppe 2				
Preisgruppe 3				
Preisgruppe 4				
Preisgruppe 5				
Preisgruppe C				
Preisgruppe L				
Preisgruppe J				
Preisgruppe T				

[illegible]

## Modell: 1212

## Abschlusssteile

Bitte beachten Sie, dass jedes Element mit einer Armlehne / Abschlussteile aus technischen Gründen immer mit einem Basiselement kombiniert werden muss (z.B. Longchair, Umbauecke, Segmenteckteil ...). Elemente mit nur einer Armlehne / Abschlusselemente können nicht einzeln gestellt oder miteinander kombiniert werden.

Maße (ca. cm) Höhe       86-105 Tiefe      105-118 Sitzhöhe     46 Sitztiefe   57-71	 	 		
Art.-Nr.	5902 / 5903	5894 / 5895		
Maße	105 - 118 x 100 cm	105 - 118 x 100 cm		
	1-Sitzer mit Abschlussenteil links / rechts, RTV manuell	1-Sitzer mit Abschlussenteil links / rechts, RTV manuell mit Stauraum		
	inkl. Kopfteilverst. / Rücken echt	inkl. Kopfteilverst. / Rücken echt		
<b>Preisgruppe 2</b>				
<b>Preisgruppe 3</b>				
<b>Preisgruppe 4</b>				
<b>Preisgruppe 5</b>				
<b>Preisgruppe C</b>				
<b>Preisgruppe L</b>				
<b>Preisgruppe J</b>				
<b>Preisgruppe T</b>				

[illegible]

## Zubehör

[illegible][illegible]



## Zubehör

[illegible][illegible]

## Zubehör

[illegible][illegible]

## Zubehör

[illegible][illegible]

Modell: 1212

## Aufpreise

	Aufpreis Rücken echt in Leder 3-Sitzer	Aufpreis Rücken echt in Leder 2,5-Sitzer	je Armlehne klappbar	Aufpreis Stauraum
--	---	---	----------------------	-------------------

[illegible]

	Aufpreis Querschläfer	Aufpreis Longchair Stauraum hochklappbar	Aufpreis RTV manuell im Eckelement 1-Sitzer Abschlusssteil	Aufpreis Longchiar Schlaf Funktion motorisch
--	-----------------------	--	--	--

[illegible]

**Modell: 1212**

## **Deutsche Gütegemeinschaft Möbel & Emissionslabel**

---

### **Sie sind anspruchsvoll? Gut so - Wir sind es auch!**

Daher legen wir großen Wert auf Haltbarkeit, Materialgüte, Langlebigkeit, Sicherheit und Gesundheitsverträglichkeit!

Weil unsere Möbel den hohen Ansprüchen der Gütegemeinschaft Möbel e.V. gerecht werden ist unser gesamtes Sortiment mit dem Gütezeichen „Goldenes M“ und der höchstmöglichen Emissionsklasse A ausgezeichnet




#### **Gütezeichen „Goldenes M“**

Fast 50 Jahre Forschung, Laborprüfungen, Praxistests, Vergleiche und wissenschaftlicher Austausch stecken hinter dem RAL Gütezeichen „Goldenes M“.

- Geprüfte Qualität nach Güte- und Prüfbestimmungen RAL-GZ 430
- Garantierte Sicherheit durch aufwendige Labor- und Funktionsprüfungen
- Gesundes Wohnen durch strenge Grenzwerte für Schadstoffe - zum Teil strenger als der Gesetzgeber vorschreibt, die in unabhängigen Prüflaboren festgelegt wurden

**Das „Goldene M“ bedeutet für den Möbelkäufer: Dies ist Qualität, auf die Sie sich verlassen können.**



#### **Gütezeichen „Möbel schadstoffgeprüft“**

Ein Expertenkreis der Deutschen Gütegemeinschaft Möbel e.V. hat dieses Label in Zusammenarbeit mit führenden Prüfinstituten wie dem TÜV Rheinland, der LGA Nürnberg und dem ECO-Institut für Möbel entwickelt.

- Das Label gibt dem Verbraucher Informationen zur Schadstoffemission und soll ihn vor gesundheitlichen Beeinträchtigungen schützen.
- Alle Hersteller der 3C-Gruppe wurden mit der Emissionsklasse A ausgezeichnet.
- Die Emissionsklasse A entspricht den Anforderungen der Grenzwerte nach der RAL-GZ 437 bzw. in Anlehnung an die Anforderungen des Blauen Engels nach RAL-UZ 117 (Polstermöbel).

**Unsere Produkte erfüllen die höchstmögliche Emissionsklasse „A“, was uns ein ruhiges Gewissen und Ihnen höchstmögliche Sicherheit in Bezug auf die Emissionswerte Ihres Polstermöbels bietet.**

**Modell: 1212**

## **Blauer Engel und Longlife**

---

### **Sie sind anspruchsvoll? Gut so - Wir sind es auch!**

Gerade in dem Bereich Leder ist uns ein verantwortungsbewusster Umgang mit Umwelt und Gesundheit sehr wichtig. Unsere Leder sind mit dem „Blauen Engel“ ausgezeichnet, da wir gezielt gesundheitlich unbedenkliche Polsterleder für unsere Möbel auswählen.

Damit unsere Kunden lange Freude an Ihrer Ledergarnitur haben, bieten wir nun die Möglichkeit bis zu 4 Wochen nach dem Kauf des Möbels einen zusätzlichen 5-Jahres-LONGLIFE-Service abzuschließen.



[www.blauer-engel.de/uz148](http://www.blauer-engel.de/uz148)

#### **Blaue Engel - Umweltfreundliche Polsterleder**

Der Blaue Engel für emissionsarme Polsterleder signalisiert, dass bei den ausgezeichneten Ledern die Umwelt- und Gesundheitsbelastungen von der Produktion über die gesamte Nutzungsdauer, bis hin zur Verwertung und Entsorgung minimiert sind.

Folgende Lederqualitäten sind mit dem Blauen Engel ausgezeichnet:

Cento  
Dickleder  
Soft-Line  
Vicenza



**Der Blaue-Engel ist das weltweit erfolgreichste Umweltzeichen mit einer Markenbekanntheit von 92%!**



#### **5-Jahres-LONGLIFE-Service**

Mit den richtigen Reinigungs- und Pflegemitteln erhalten Sie den Wert Ihres Polstermöbels und haben lange Freude daran. Als Teil dieses 5-Jahres-LONGLIFE-Service erhalten Sie eine professionelle, telefonische Beratung, gratis Spezialprodukte und einen kostenlosen Support.

Dieser Service kann für folgende Lederqualitäten abgeschlossen werden:

Cento  
Dickleder  
Mercury  
Vicenza

**Der 5-Jahres-LONGLIFE-Service bietet Sicherheit für ein Polsterleder, dass besonders langlebig und einfach zu pflegen ist!**

Weitere Informationen finden Sie unter [www.3c-care.de](http://www.3c-care.de)

Modell: 1212

## OEKO-TEX® STANDARD 100 + klimaneutraler Hersteller

### Was ist OEKO-TEX® ?

Zahlreiche unserer Stoffe und Polstermaterialien sind mit dem STANDARD 100 by OEKO-TEX® Label ausgezeichnet. Ist ein textiler Artikel mit diesem Label ausgezeichnet, können Sie sich darauf verlassen, dass dieser Stoff bzw. das Polstermaterial auf Schadstoffe geprüft wurde und der Artikel somit gesundheitlich unbedenklich ist.


**Die Angabe welche unserer Bezugstoffe zertifiziert sind und weitere hilfreiche Informationen finden Sie auf unserer Homepage unter <https://www.carina-polstermoebel.de/bezuege/stoffe/>**



(Beispiellabel)

Die Auszeichnung bietet Ihnen folgende Vorteile:

- STANDARD 100 by OEKO-TEX® gehört zu den weltweit bekanntesten Labels für schadstoffgeprüfte Textilien. Es steht für Kundenvertrauen und hohe Produktsicherheit.
- Die Prüfung wird von unabhängigen OEKO-TEX® Instituten auf der Grundlage eines umfangreichen OEKO-TEX® Kriterienkataloges durchgeführt.
- Sie berücksichtigen im Prüfverfahren zahlreiche sowohl reglementierte wie nicht-reglementierte Substanzen, die der menschlichen Gesundheit schaden könnten.
- Vielfach gehen die gesetzten Grenzwerte für den STANDARD 100 über nationale und internationale Vorgaben hinaus.
- Der Kriterienkatalog wird mindestens einmal jährlich aktualisiert und um neue wissenschaftliche Erkenntnisse oder gesetzliche Vorgaben erweitert.



### Wir sind ein klimaneutraler Möbelhersteller (bilanziell und durch CO<sub>2</sub>-Zertifikate)

Wir können mit Stolz sagen, dass wir von der DGM als klimaneutraler Hersteller ausgezeichnet wurden. Unser Handeln orientiert sich stets am ressourcenschonenden Umgang, um so die Lebensgrundlagen von Menschen, Tieren und Pflanzen zu schützen und zu erhalten. Bei 3C ist Nachhaltigkeit nicht nur ein Werbeversprechen - die Entwicklung nachhaltiger Produkte ist für uns eine Selbstverständlichkeit.



**Modell: 1212**

**EU Richtlinien**

---

**WEEE-Reg.-Nr. DE 34953752**

Informationspflichten gemäß §18 Abs. 2 Elektro- und Elektronikgerätegesetz:

<https://www.bmu.de/themen/wasser-abfall-boden/abfallwirtschaft/statistiken/elektro-und-elektronikaltgeraete/>